

# 苹果市场周度报告

( 2021.04.30-2021.05.08 )



## 我的农产品

编辑：赵文斌

电话：0533-7026599

邮箱：zhaowenbin@mysteel.com

传真：021-26093064

 我的农产品  
Myagric.com

# 苹果市场周度报告

(2021.04.30-2021.05.08)

## 研究方法及标准

报告中的数据皆为本机构自有的调研数据，我们通过与市场业内人士的电话交流、在线交流、实地调研等方式对报告中数据进行验证和修正，以力求真实的反馈市场情况，并给出相应的结论，为客户的决策提供必要的帮助和参考。

## 报告可信度及声明

我的农产品网力求以最详实的信息为客户提供指导与帮助，但对于据此报告做出的任何商业决策可能产生的风险，本机构不承担任何法律责任。

## 目录

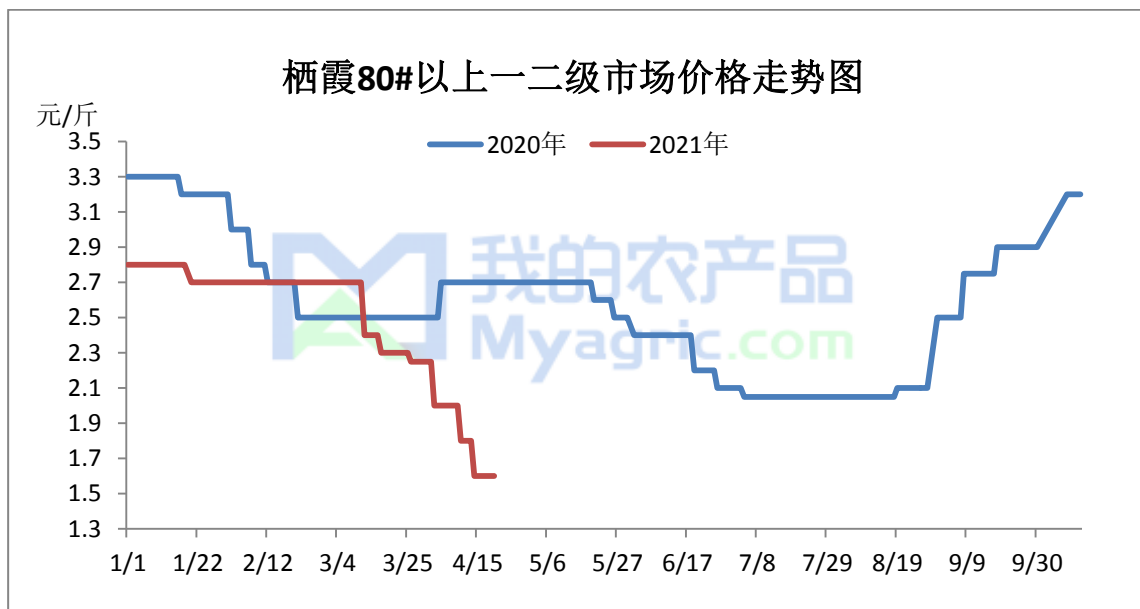
本周核心观点.....	- 1 -
第一章 本周市场行情回顾 .....	- 1 -
1.2 库存分析-库存情况汇总.....	- 2 -
第二章 原因分析（供应、需求、进出口、相关产品影响等） .....	- 4 -
2.1 销区市场分析.....	- 4 -
2.2 相关水果价格.....	- 4 -
第三章 苹果存储利润分析 .....	- 4 -
第四章 苹果市场行情展望 .....	- 5 -
第五章 产区天气情况 .....	- 6 -

## 本周核心观点

五一假日期间，国内产区苹果现货价格继续下滑。整体来看，价格下滑后，五一节中产区走货速度有所增加，客商挑选压价，采购集中在低价货源，好货走货速度较少；节后产区走货有所回落，叠加时令水果陆续上市种类较多，批发价格下滑较大；短期来看，苹果现货价格维持弱势稳定局面，下周走货速度或继续放缓。

## 第一章 本周市场行情回顾

图 1 本月主要产区市场价格走势图



注：表中为当地主流成交价格区间的均价，与最高价和最低价均有一定差距。实际成交过程中，根据实际质量有浮动。

**山东：**本周（20210430-0508）山东栖霞产区果农货价格稳中偏弱。山东栖霞主产区冷库红富士 80#以上一二级果农货主流成交价格 1.6 元/斤，相比上周下滑 0.2 元/斤，环比下跌 11.11%。五一期间产区行情主流变化不大，部分客商为避免后期用工紧张，有提前包货现象，加上沂源、蒙阴价格小幅下滑，市场小贩拿货量增加，产区走货稍有起色；节后产区客商仍以发性价比高的货源为主，目前货源质量差距较大，成交以质论价。沂源产区当前库存富士 75#以上稍好统货价格在 1.0-1.2 元/斤，走货速度尚可，蒙阴仍是走货较快地区，预计月底清库。

**陕西：**本周陕西洛川地区主流成交价格继续下滑。洛川 70#半商品果农货主流成交价 1.5-1.8 元/斤左右，低价货 1.0 元/斤左右。价格下滑后，当地走货速度加快，成交

集中在低价货源为主，好货走货仍偏慢；平原产区咸阳乾县、旬邑等地走货速度放缓；渭南白水、澄城等地果农货接近尾声，剩余货源因质量原因走货较慢。

## 1.2 库存分析-库存情况汇总

表 1 冷库存储情况汇总表

时间	山东	本月库存变动量	陕西	本月库存变动量
2020/11/19	84.70%	0.1%	87.20%	-0.1%
2020/11/26	84.60%	-0.1%	87.00%	-0.2%
2020/12/3	84.50%	-0.1%	86.80%	-0.2%
2020/12/10	84.30%	-0.2%	86.50%	-0.3%
2020/12/17	84.10%	-0.2%	86.20%	-0.3%
2020/12/24	83.70%	-0.4%	85.80%	-0.4%
2020/12/30	83.40%	-0.3%	85.40%	-0.4%
2021/01/07	83.10%	-0.3%	84.00%	-1.4%
2021/01/14	81.20%	-1.9%	80.60%	-3.4%
2021/01/21	78.70%	-2.5%	77.00%	-3.6%
2021/01/28	76.26%	-2.4%	74.47%	-2.53%
2021/02/04	74.50%	-1.8%	70.28%	-4.19%
2021/02/18	70.40%	-3.7%	64.32%	-5.56%
2021/02/25	69.00%	-1.8%	61.92%	-2.40%
2021/03/04	68.50%	-0.5%	59.80%	-2.12%
2021/03/11	68.00%	-0.5%	58.43%	-1.37%

2021/03/18	67.43%	-0.6%	56.74%	-1.69%
2021/03/25	66.70%	-0.7%	55.61%	-1.13%
2021/04/01	65.70%	-1.0%	53.12%	-2.49%
2021/04/08	64.40%	-1.3%	50.32%	-2.80%
2021/04/15	61.80%	-2.6%	47.10%	-3.22%
2021/04/22	58.80%	-3.0%	44.14%	-2.96%
2021/04/29	55.40%	-3.4%	41.00%	-3.14%
2021/05/06	52.10%	-3.3%	37.98%	-3.02%

注：本库存统计中涉及三组数据，数据计算方式以及用途各不相同，请各位客户仔细区分。

#### 内容

本周全国冷库出库量约为 45.45 万吨。

山东冷库库容比为 52.10%，山东地区本周期（20210429--0505）消耗量为 3.3%。山东地区五一期间走货速度与上周变化不大。节日期间部分客商为避免后期用工紧张，有提前包货现象，叠加市场小贩拿货量增加，产区走货稍有起色。节日后需求回落，批发市场渠道走货有所减缓，低价货走货速度仍较为可观。

陕西地区库容比为 37.98%，周期消化量为 3.02%。本周陕西地区出库量相比上周略有减少。洛川整体出货较好，得益于本周现货价格下滑，电商大量发次果，低价货源走货速度较快。富县、黄陵等地出库速度并无明显加速。平原地区礼泉、旬邑等地纸加膜富士走货速度仍较快，主要原因为价格较低。白水、澄城等地果农货基本收尾，剩余货量质量下滑。

其他地区：本周甘肃地区走货较为稳定，当地剩余货源集中在静宁、会宁等地，东部庆阳等地区走货相对较快，山西纸加膜和膜袋上周大量去库存后，本周有所放缓，其他地区辽宁、河南等地正常走货。

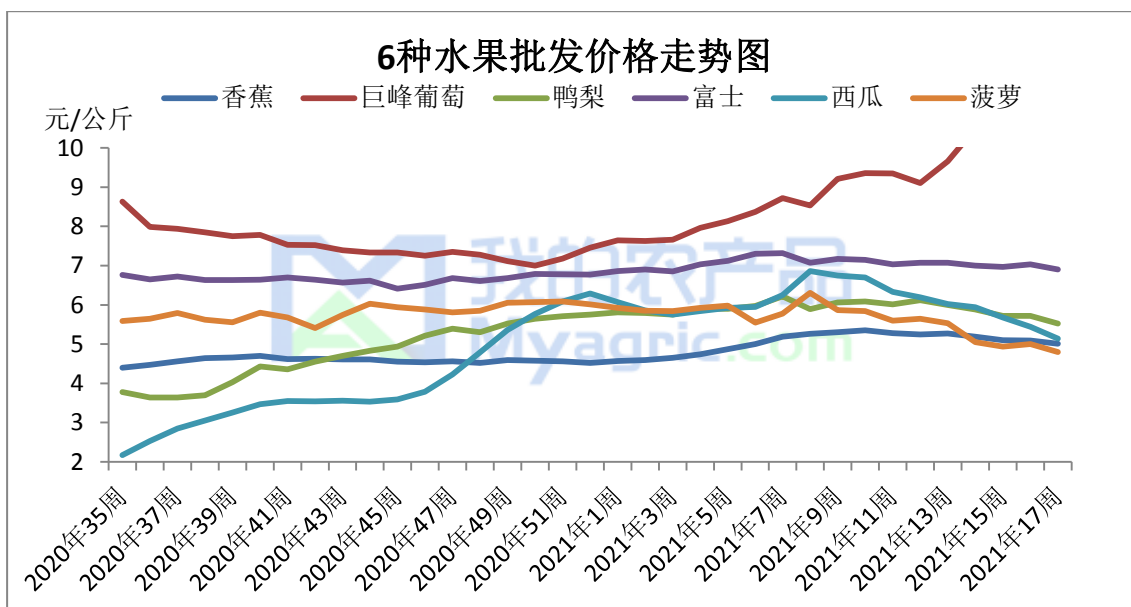
## 第二章 原因分析（供应、需求、进出口、相关产品影响等）

### 2.1 销区市场分析

本周（20210430-0508）本周批发市场价格下滑。五一期间批发市场到货量增加，但批发价格下滑较多，部分批发市场下滑 0.5 元/斤左右，安徽百大批发市场栖霞 80#一二级批 2.0 元/斤。商超价格仍较高，走货较慢；时令水果种类增加，包括甜瓜、大棚西瓜、大樱桃等在内的瓜类水果陆续增多，替代效应逐渐增强。

### 2.2 相关水果价格

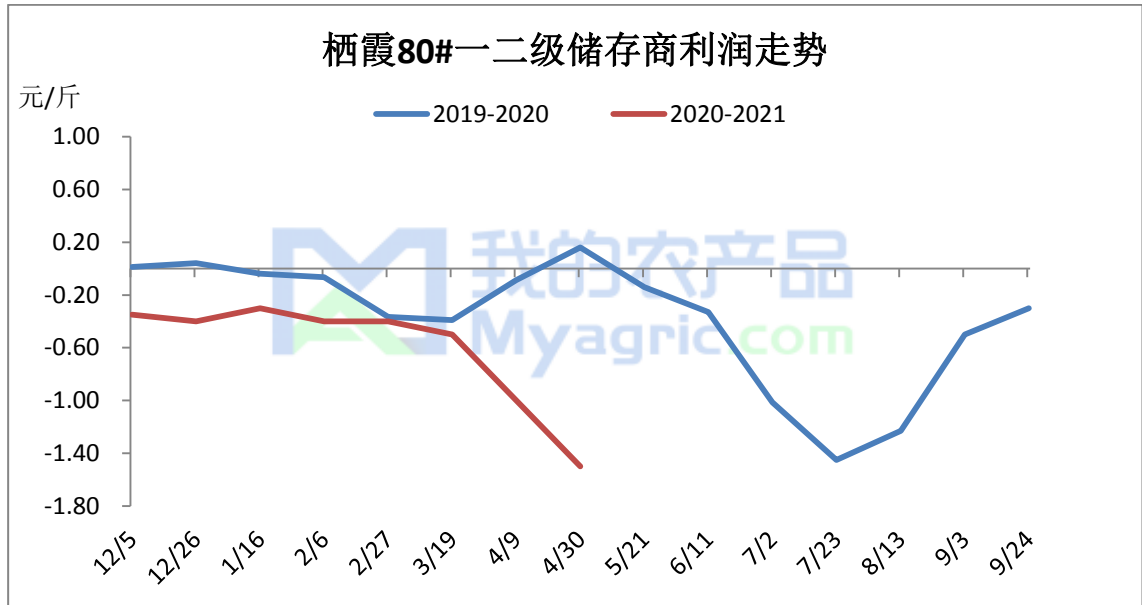
图 2 批发市场价格走势图



香蕉：本周香蕉产区行情有所好转，5月处于香蕉淡旺季交换期，云南产区进入供应尾期，货源明显减少，寻货客商多，略显供不应求，价格整体走高，本周好货价格参考 2.00-2.30 元/公斤；近日大部分产区出货正常，个别产区受阴雨天气影响出货不畅。销区市场蕉价小幅波动，基本持稳，市场购销正常，大部分销售随行为主，客商利润尚可。目前缅甸产区大部分蕉园进入供应尾期，货量越来越少，走货正常，蕉价稳定，好货高价 3.50 元/公斤左右，一般货价格 2.00 元/公斤左右，以质论价。国内海南产区逐渐开始成为主流，随着供应不断增加，价格小幅走低，本周三亚产区好货价格参考 1.60-1.90 元/公斤。广西、广东货源少量在售，价格不主流。短线来看，各产区供应情况不一，整体行情稳中向好。

### 第三章 苹果存储利润分析

图 3 栖霞 80#一二级储存利润走势图

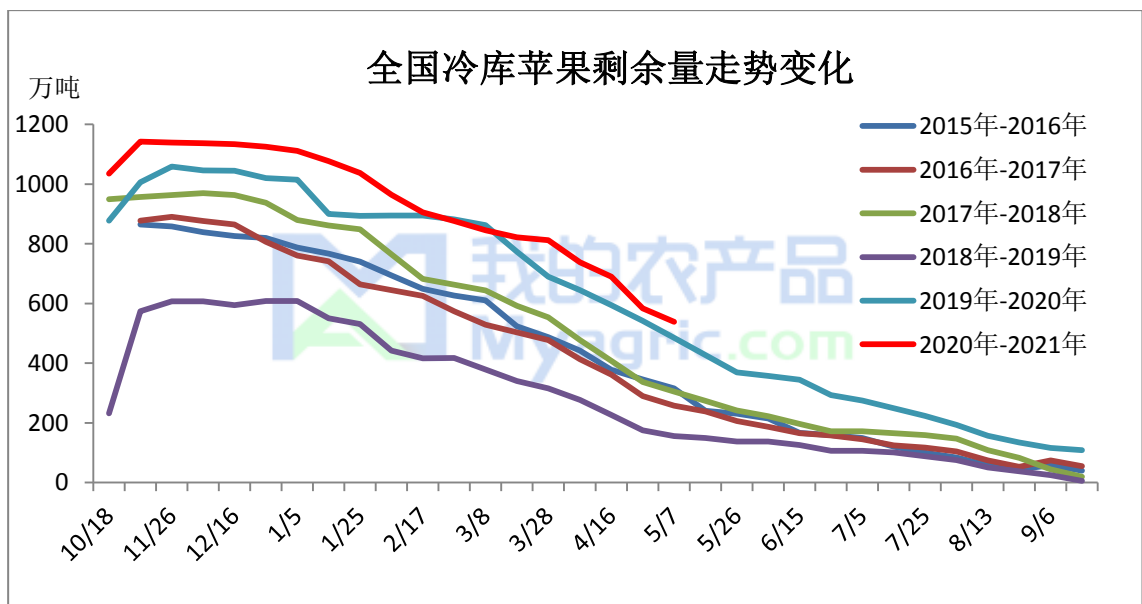


栖霞地区存储商 80#以上一二级货源存储利润为-1.5 元/斤。本周栖霞现货主流成交价格下滑，批发市场价格跟跌，客商利润亏损继续扩大。

备注：此利润计算按照 3 元收购货源，根据客商报价计算。选取价格区间内主流成交价。此利润统计中包含利息、损耗。

### 第四章 苹果市场行情展望

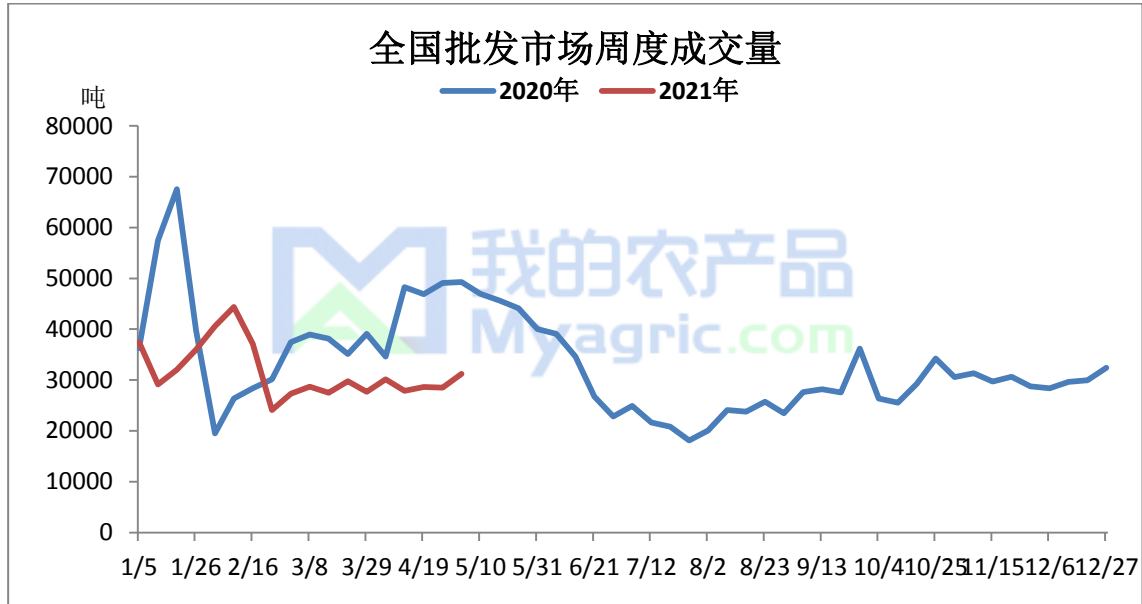
图 4 全国冷库苹果剩余量变化走势图





供应情况：截止目前，全国冷库余货量在 538.27 万吨左右；节后走货速度放缓，同比去年走货仍要快，全国库存同比去年仍高 80 万吨左右。

图 5 全国批发市场周度成交量走势图



需求情况：截止 5 月 2 日第 17 周，据国家农产品市场监测，全国批发市场红富士走货量 30215.13 吨，环比上周增加 9.59%。周内五一节日提振效应明显，叠加产区价格下滑，批发市场市场批发价格跟跌，走货量增加。目前批发市场时令水果种类增加，替代效应逐渐增强，预计短期内苹果批发量或稍有回落。

## 第五章 产区天气情况

在降水方面，7-8 日，贵州、江南中部、华南北部等地有中到大雨，局地暴雨；东北地区、内蒙古东部等地有小到中雨，局地大雨。

资讯编辑：赵文斌 0533-7026599

资讯监督：王涛 18953357515

资讯投诉：陈杰 021-26093100