

苹果市场周度报告

(2021.05.09-2021.05.13)



我的农产品

编辑：赵文斌

电话：0533-7026599

邮箱：zhaowenbin@mysteel.com

传真：021-26093064

 我的农产品
Myagric.com

苹果市场周度报告

(2021.05.09-2021.05.13)

研究方法及标准

报告中的数据皆为本机构自有的调研数据，我们通过与市场业内人士的电话交流、在线交流、实地调研等方式对报告中数据进行验证和修正，以力求真实的反馈市场情况，并给出相应的结论，为客户的决策提供必要的帮助和参考。

报告可信度及声明

我的农产品网力求以最详实的信息为客户提供指导与帮助，但对于据此报告做出的任何商业决策可能产生的风险，本机构不承担任何法律责任。

目录

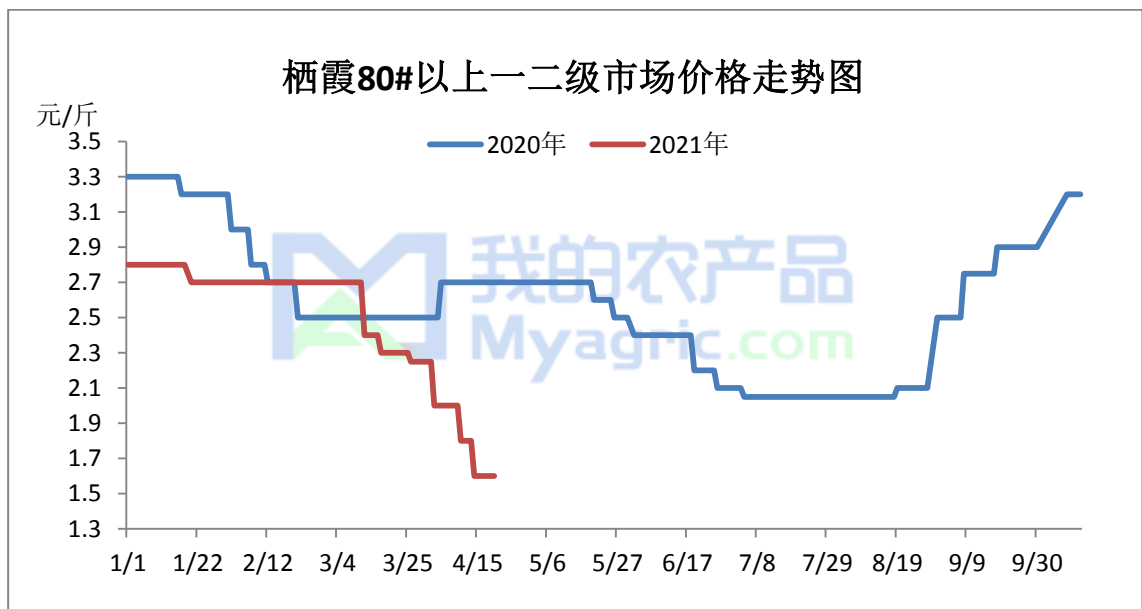
本周核心观点.....	- 1 -
第一章 本周市场行情回顾	- 1 -
1.2 库存分析-库存情况汇总.....	- 2 -
第二章 原因分析（供应、需求、进出口、相关产品影响等）	- 4 -
2.1 销区市场分析.....	- 4 -
2.2 相关水果价格.....	- 4 -
第三章 苹果存储利润分析	- 5 -
第四章 苹果市场行情展望	- 6 -
第五章 产区天气情况	- 7 -

本周核心观点

本周苹果现货价格继续阴跌。全国冷库库存仍处高位，客商挑选压价，叠加果农急售心理，苹果现货价格继续下滑。价格下滑后，果农好货价格量少偏硬，差货随行就市，顺价销售。节销区时令水果（樱桃、西瓜）陆续上市种类较多，批发价格下滑较大；短期来看，苹果现货价格维持弱势稳定局面，关注坐果套袋数据情况。

第一章 本周市场行情回顾

图 1 本月主要产区市场价格走势图



注：表中为当地主流成交价格区间的均价，与最高价和最低价均有一定差距。实际成交过程中，根据实际质量有浮动。

山东：本周（20210509-0513）山东栖霞产区果农货价格弱势稳定。山东栖霞主产区冷库红富士80#以上一二级果农货好货主流成交价格1.6元/斤，相比上周基本持平。栖霞产区走货速度尚可，冷库中调客商货的情况有所增多，要价有所偏硬，果农货继续顺价出货为主，交易以质论价。沂源产区走货速度尚可，主流行情暂时稳定，本地周边市场客商拿货积极性提高，按需挑拣采购，性价比高的一般货源走货居多，成交以质论价，沂源产区当前库存富士75#以上稍好统货价格在1.0-1.2元/斤，走货速度尚可，蒙阴仍是走货较快地区，预计月底清库。

陕西：本周陕西洛川地区主流成交价格弱势稳定。洛川70#半商品果农货主流成交价1.5-1.8元/斤左右，低价货0.8元/斤左右，差货相比上周下滑。当地进入梳果期间，

洛川地区出现人工较少，用工较难的情况，预计整体套袋进度可能推迟；平原产区咸阳礼泉光果秦观，部分膜袋苹果开始走果汁厂，受当地政府补贴，果汁厂最低收购价0.28元/斤，走货速度较快，不排除后期纸袋富士进入果汁厂；渭南白水、澄城等地果农货基本结束，剩余货源因质量原因走货较慢。

1.2 库存分析-库存情况汇总

表 1 冷库存储情况汇总表

时间	山东	本月库存变动量	陕西	本月库存变动量
2020/11/19	84.70%	0.1%	87.20%	-0.1%
2020/11/26	84.60%	-0.1%	87.00%	-0.2%
2020/12/3	84.50%	-0.1%	86.80%	-0.2%
2020/12/10	84.30%	-0.2%	86.50%	-0.3%
2020/12/17	84.10%	-0.2%	86.20%	-0.3%
2020/12/24	83.70%	-0.4%	85.80%	-0.4%
2020/12/30	83.40%	-0.3%	85.40%	-0.4%
2021/01/07	83.10%	-0.3%	84.00%	-1.4%
2021/01/14	81.20%	-1.9%	80.60%	-3.4%
2021/01/21	78.70%	-2.5%	77.00%	-3.6%
2021/01/28	76.26%	-2.4%	74.47%	-2.53%
2021/02/04	74.50%	-1.8%	70.28%	-4.19%
2021/02/18	70.40%	-3.7%	64.32%	-5.56%
2021/02/25	69.00%	-1.8%	61.92%	-2.40%

2021/03/04	68.50%	-0.5%	59.80%	-2.12%
2021/03/11	68.00%	-0.5%	58.43%	-1.37%
2021/03/18	67.43%	-0.6%	56.74%	-1.69%
2021/03/25	66.70%	-0.7%	55.61%	-1.13%
2021/04/01	65.70%	-1.0%	53.12%	-2.49%
2021/04/08	64.40%	-1.3%	50.32%	-2.80%
2021/04/15	61.80%	-2.6%	47.10%	-3.22%
2021/04/22	58.80%	-3.0%	44.14%	-2.96%
2021/04/29	55.40%	-3.4%	41.00%	-3.14%
2021/05/06	52.10%	-3.3%	37.98%	-3.02%
2021/05/13	48.80%	-3.3%	32.54%	-5.44%

注：本库存统计中涉及三组数据，数据计算方式以及用途各不相同，请各位客户仔细区分。

内容

本周全国冷库出库量约为 49.11 万吨。

山东冷库库容比为 48.80%，山东地区本周期（20210506--0512）消耗量为 3.3%。本周与上周走货速度变化不大。本周栖霞产区果农货一般货继续顺价销售，但客商货和果农好货经过前期价格下滑后，目前价格相对偏硬，成交较为谨慎，此部分货源走货放缓，副产区莱州，招远等地走货稳定，蚕庄等地月底基本能清库。

陕西地区库容比为 32.54%，周期消化量为 5.44%。本周陕西地区出库量相比上周大幅增加。洛川整体出货较平稳，低价差货走货速度放缓，性价比高的货源走货增加。平原地区咸阳礼泉冷库光果秦观和膜袋富士开始走本地果汁厂渠道，受当地政府补贴，最低收购价格 0.28 元/斤，库存快速下滑，未来两周纸袋富士也面临果汁厂渠道；白水、澄城等地果农货基本结束，剩余货量质量下滑。

其他地区：本周甘肃地区走货较为稳定，当地剩余货源仍集中在静宁、会宁等地，

山西纸加膜和膜袋本周价格继续下滑，基本接近触底，本周走货速度加快，其他地区辽宁、河南等地正常走货。

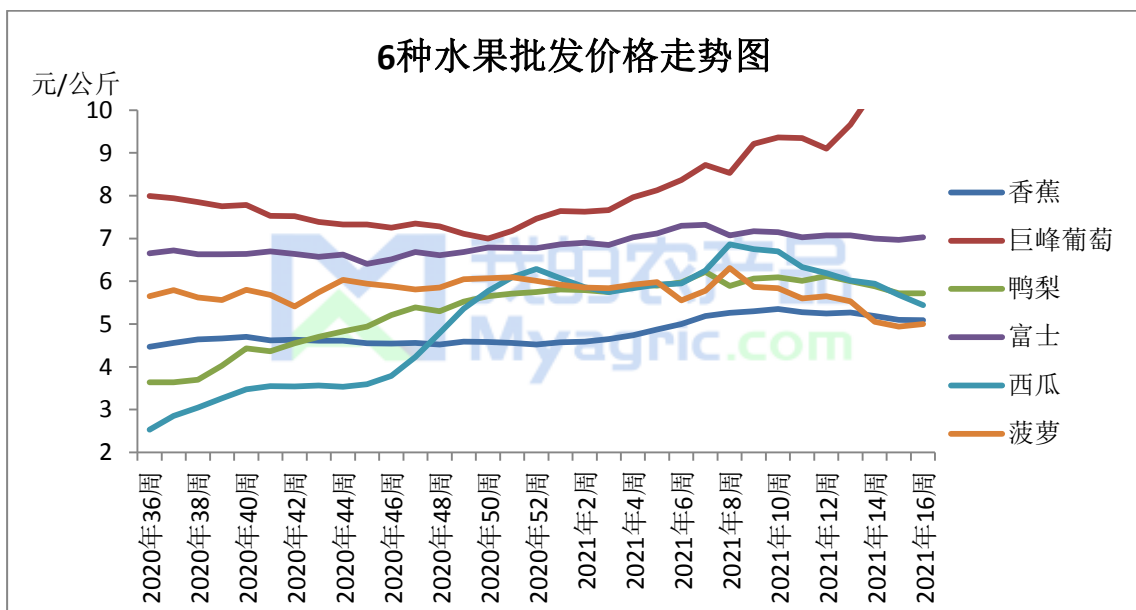
第二章 原因分析（供应、需求、进出口、相关产品影响等）

2.1 销区市场分析

本周（20210509-0513）本周批发市场价格稳定。批发市场 1.0 元/斤的低价货源走货占比增加，好货价格较高走货仍较为缓慢，安徽百大批发市场栖霞 80#一二级批 2.0 元/斤。时令水果种类增加，包括甜瓜、大棚西瓜、大樱桃等在内的瓜类水果陆续增多，替代效应逐渐增强。

2.2 相关水果价格

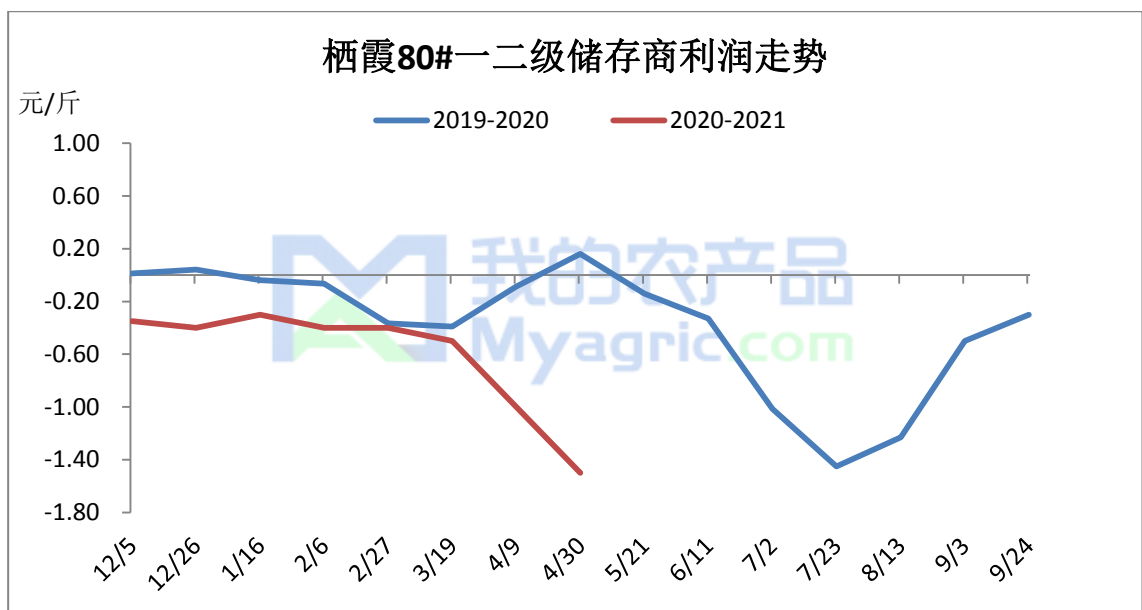
图 2 批发市场价格走势图



本周香蕉产区行情波动不大，云南产区进入供应尾期，出货量继续减少，香蕉品质不一，价差大，节后客商补仓，装货积极，好货略显供不应求，客商寻货难度增加；本周好货价格参考 2.00-2.30 元/公斤。销区市场蕉价小幅波动，基本持稳，市场购销正常，大部分销售随行为主，客商利润尚可。目前缅甸产区大部分蕉园进入供应尾期，货量越来越少，走货正常，蕉价稳定，好货高价 3.50 元/公斤左右，一般货价格 2.20 元/公斤左右，以质论价。国内海南产区逐渐开始成为主流，本周海南产区供应继续增加，香蕉品质不稳定，价格显弱，三亚产区好货价格参考 1.60-1.90 元/斤，昌江主流价格 1.20-1.40 元/斤左右。广西、广东货源少量在售，价格不主流。短线来看，各产区供应情况不一，价格小幅调整，整体行情稳定为主

第三章 苹果存储利润分析

图 3 栖霞 80#一二级储存利润走势图

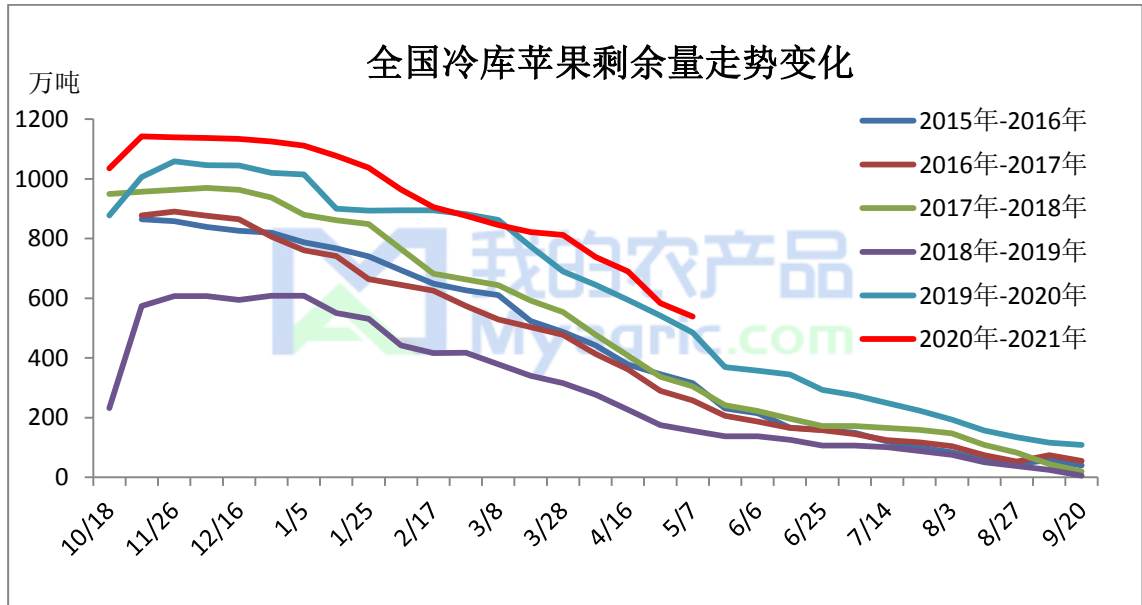


栖霞地区存储商 80#以上一二级货源存储利润为-1.5 元/斤。本周栖霞现货主流成交价格稳定，批发市场价格暂时稳定，储存商暂时止损。

备注：此利润计算按照 3 元收购货源，根据客商报价计算。选取价格区间内主流成交价。此利润统计中包含利息、损耗。

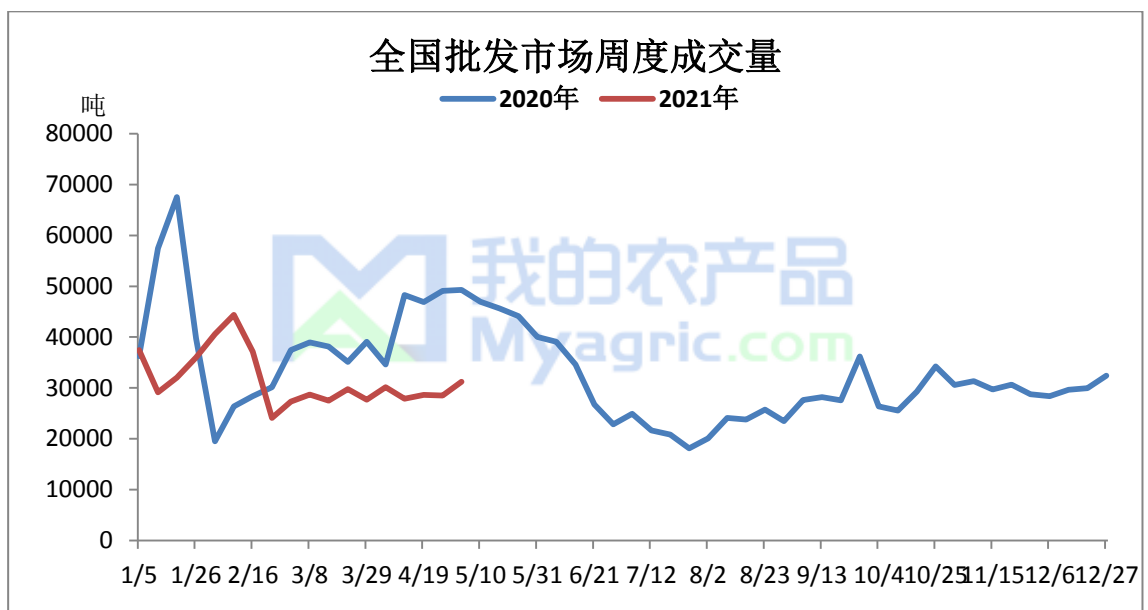
第四章 苹果市场行情展望

图 4 全国冷库苹果剩余量变化走势图



供应情况：截止目前，全国冷库余货量在 489.16 万吨左右；节后走货速度放缓，同比去年走货仍要快，全国库存同比去年仍高 69.33 万吨左右。

图 5 全国批发市场周度成交量走势图



需求情况：截止 5 月 9 日第 17 周，据国家农产品市场监测，全国批发市场红富士走货量 28496.13 吨，环比上周增加-8.68%。批发市场时令水果种类增加，替代效应逐渐增强，周内苹果批发量稍有回落。

第五章 产区天气情况

今天夜间起至 16 日，我国中东部大部地区将出现一次较强降雨和强对流天气过程。本次过程影响范围广，其中重庆、湖北、湖南、安徽、江苏以及广西等地的部分地区累计雨量大，需谨防降雨可能引发的次生灾害。

资讯编辑：赵文斌 0533-7026599

资讯监督：王涛 18953357515

资讯投诉：陈杰 021-26093100