

豆油市场 周度报告

(2021.5.16-2021.5.20)



我的农产品

编辑：滕浩

电话：0533-7026589

邮箱：tenghao@mysteel.com

传真：021-26093064



豆油市场周度报告

(2021. 5. 16–2021. 5. 20)

研究方法及标准

报告中的数据皆为本机构自有的调研数据，我们通过与市场业内人士的电话交流、在线交流、实地调研等方式对报告中数据进行验证和修正，以力求真实的反馈市场情况，并给出相应的结论，为客户的决策提供必要的帮助和参考。

报告可信度及声明

我的农产品网力求以最详实的信息为客户提供指导与帮助，但对于据此报告做出的任何商业决策可能产生的风险，本机构不承担任何法律责任。

目录

本周核心观点.....	- 1 -
第一章 豆油周内供需数据分析.....	- 1 -
1.1 豆油周度产量.....	- 1 -
1.2 豆油需求情况分析.....	- 2 -
1.3 豆油库存变化趋势分析.....	- 2 -
第二章 豆油价格行情回顾.....	- 3 -
2.1 豆油现货价格走势分析.....	- 3 -
2.2 豆油期货价格走势分析.....	- 4 -
第三章 下周豆油行情展望.....	- 4 -

本周核心观点

隔夜原油市场抛售引发一轮投资基金多头平仓，美盘大豆、豆油期货相继收跌。周内外围消息面及政策指引利空，持续压制本周连盘豆油走势，特别是本周后半段尤其明显。近期豆油库存有所增长，但油厂供应仍较偏紧，市场有上调基差的挺价抗跌意愿，北方地区货源紧张，南方地区成交相对活跃，但实际成交基差普遍承压。

第一章 豆油周内供需数据分析

1.1 豆油周度产量

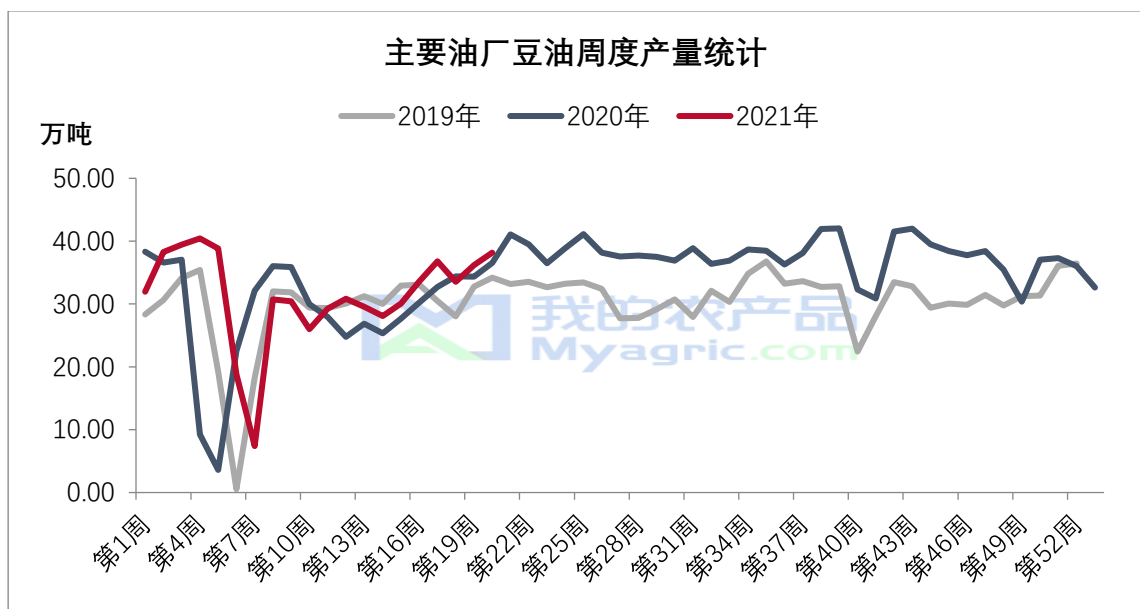


图 1 主要油厂豆油周度产量统计

根据我的农产品网对全国 111 家主要油厂的调查，2021 年第 20 周（5 月 15 日至 5 月 20 日）预计国内油厂开机率环比略有上升，油厂大豆压榨量预计为 195.69 万吨，开机率为 69.40%。分区域看，本周国内各区域开机率小幅下降，预计下周山东、华北、华东、两广、川渝、河南、两湖地区开机率回升；此外，东北、福建开机率周环比下降。本周豆油产量预计为 38.16 万吨，较上周修正后增幅 5.53%。

1.2 豆油需求情况分析

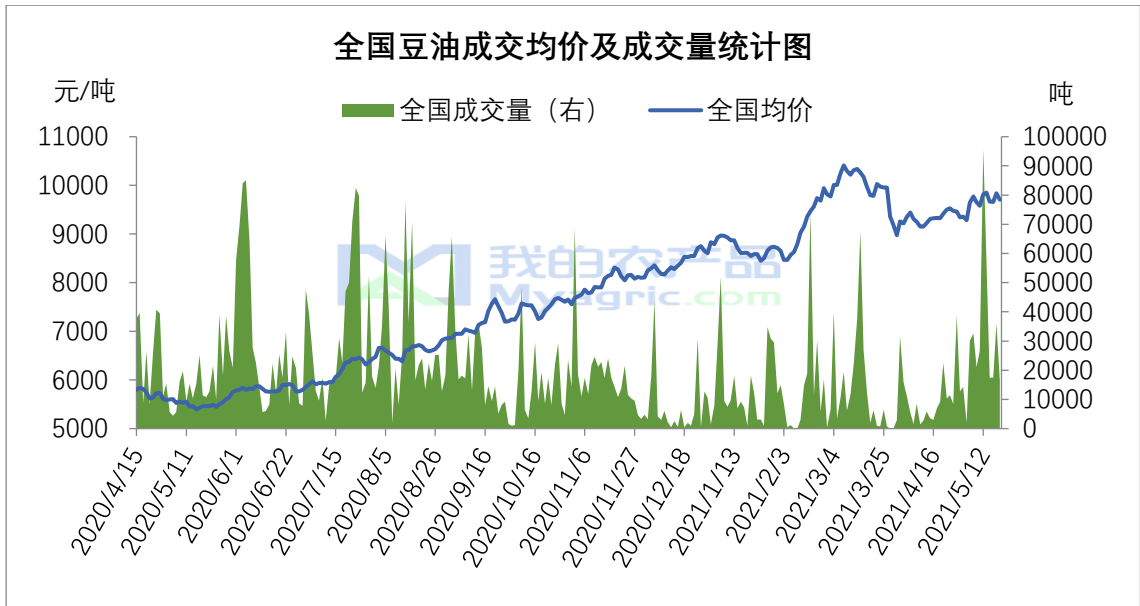


图2 主要油厂豆油成交均价及成交量统计图

本统计周期内（20210514-0519）国内重点油厂豆油散油成交总量 8.76 万吨，环比前一统计周期减少 6.50 万吨，降幅 42.60%。周内依旧成交以华南和华东地区为主，华北地区成交有限。终端食品厂和灌装厂走货速度一般，刚需交易节奏。

1.3 豆油库存变化趋势分析

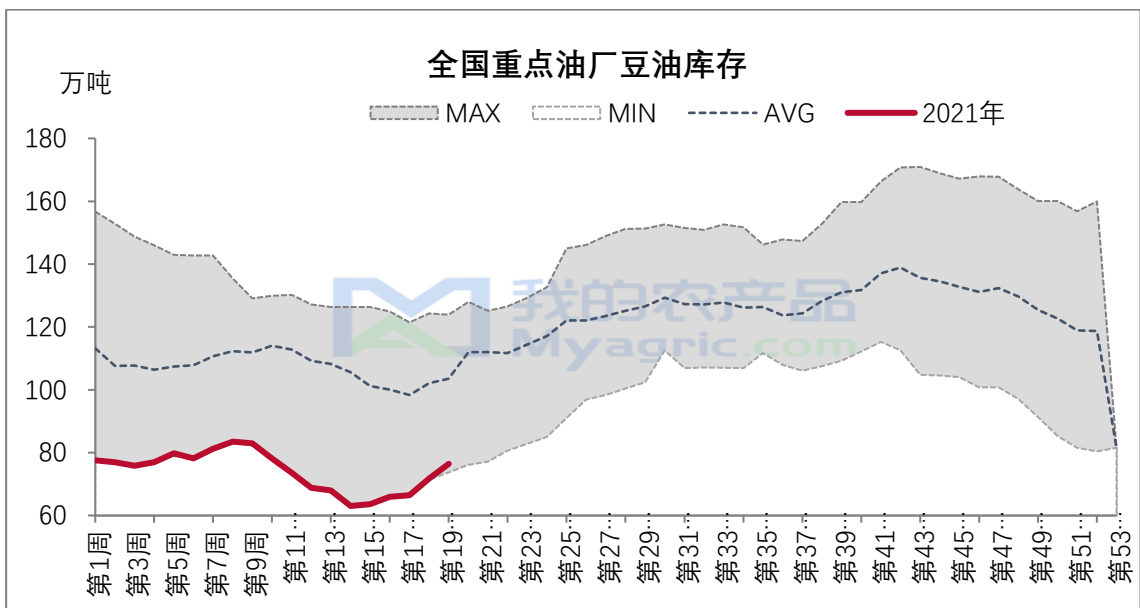


图3 全国重点油厂豆油库存统计图

根据我的农产品网监测，截至5月14日全国重点地区豆油商业库存约 76.44 万

吨，较前一周增加 4.65 万吨，增幅 6.48%，近五年同期平均库存为 103.51 万吨。油脂库存继续增加，将给与基差更大压力，但当下的全球大豆紧平衡仍旧构成油脂基本面的支撑。

第二章 豆油价格行情回顾

2.1 豆油现货价格走势分析

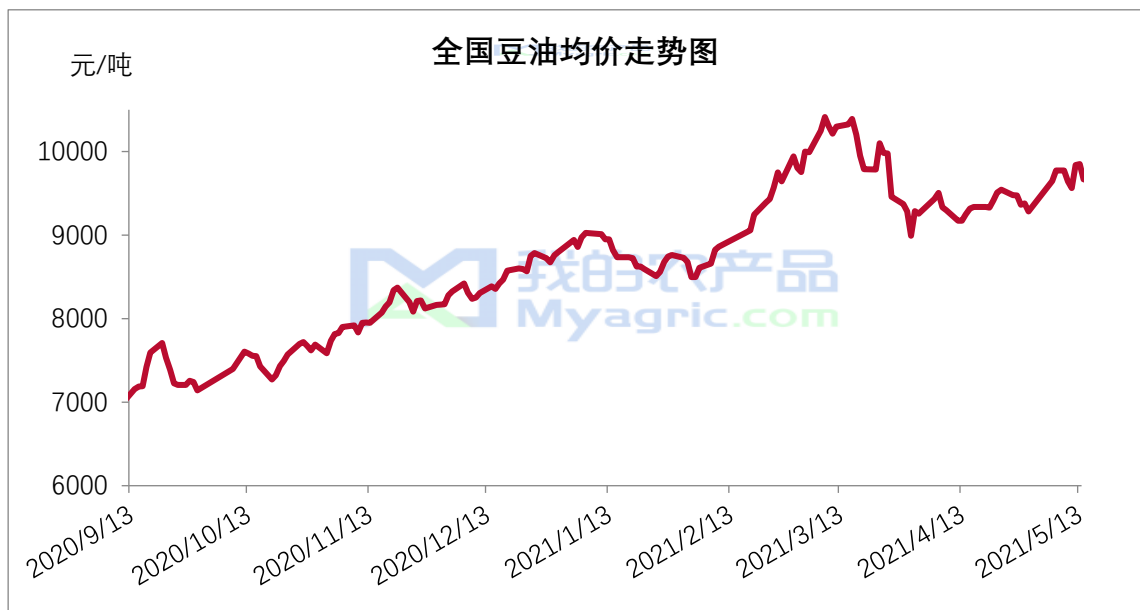


图 4 全国一级豆油均价走势图

周内（20210514-0520）豆油现货价格重心冲高回落，基差继续承压。周内均价参考 9697 元/吨，环比下跌 35 元/吨，跌幅 0.36%。截至发稿，国内沿海地区一级豆油 5 月份主要市场基差 2109+650 至 800 元/吨，华南地区基差下行力度较大。

2.2 豆油期货价格走势分析

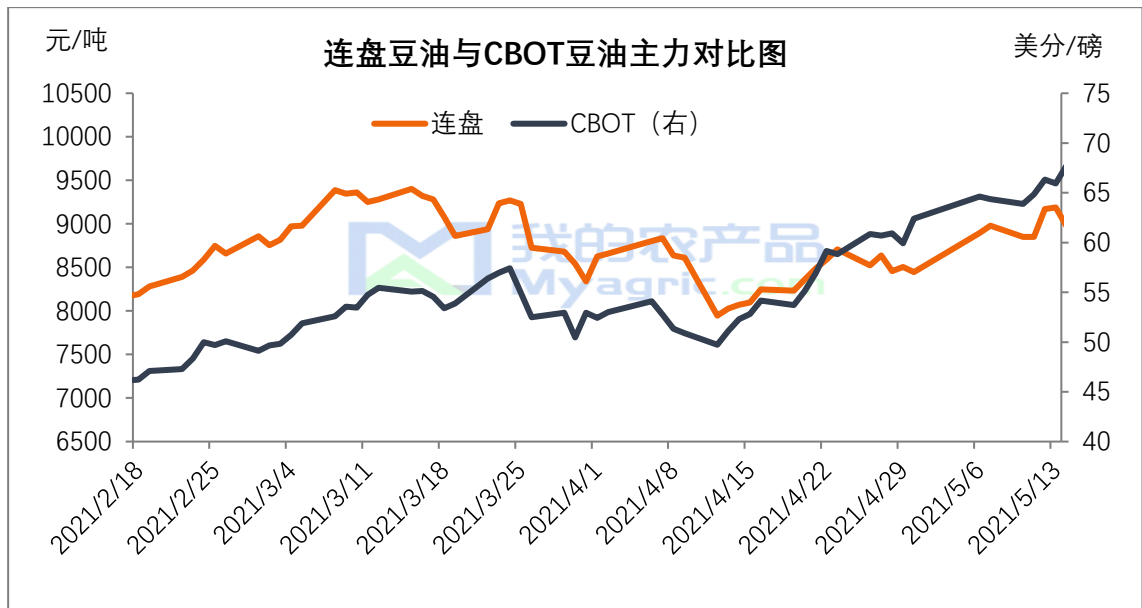


图 5 连盘豆油与 CBOT 豆油主力对比图

本统计周期内，连盘豆油主力合约 Y2109 区间跌幅 1.22%，仓差-11736，持仓量 515020 手。周内连盘冲高回落，最高 9208，最低 8662。日 K 线来看，今日成交量放大，KDJ 三线继续相下发散，MACD 红柱继续缩减，今日期价前低后高，短期不确定因素较多，单边难度较大，建议谨慎。

第三章 下周豆油行情展望

在目前的全球大豆平衡表下，豆油跟随上游原料趋势不变。国内巴西大豆陆续进港，终端对高价抵触，基差成交面临压力，期货单边难度较大，建议谨慎。

资讯编辑：滕浩 0533-7026589

资讯监督：王涛 18953357515

资讯投诉：陈杰 021-26093100