

# 苹果市场周度报告

( 2021.05.14-2021.05.20 )



## 我的农产品

编辑：赵文斌

电话：0533-7026599

邮箱：zhaowenbin@mysteel.com

传真：021-26093064

 我的农产品  
Myagric.com

# 苹果市场周度报告

(2021.05.14-2021.05.20)

## 研究方法及标准

报告中的数据皆为本机构自有的调研数据，我们通过与市场业内人士的电话交流、在线交流、实地调研等方式对报告中数据进行验证和修正，以力求真实的反馈市场情况，并给出相应的结论，为客户的决策提供必要的帮助和参考。

## 报告可信度及声明

我的农产品网力求以最详实的信息为客户提供指导与帮助，但对于据此报告做出的任何商业决策可能产生的风险，本机构不承担任何法律责任。

## 目录

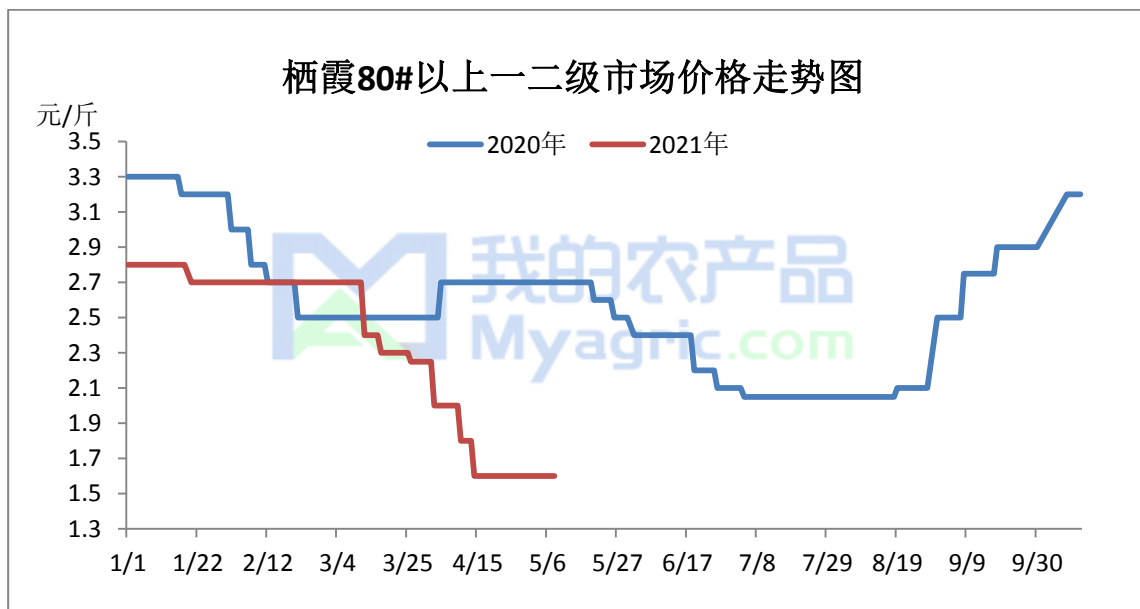
本周核心观点.....	- 1 -
第一章 本周市场行情回顾 .....	- 1 -
1.2 库存分析-库存情况汇总.....	- 2 -
第二章 原因分析（供应、需求、进出口、相关产品影响等） .....	- 4 -
2.1 销区市场分析.....	- 4 -
2.2 相关水果价格.....	- 5 -
第三章 苹果存储利润分析 .....	错误!未定义书签。
第四章 苹果市场行情展望 .....	- 6 -
第五章 产区天气情况 .....	- 8 -

## 本周核心观点

本周苹果现货价格弱势稳定。本周全国出库速度放缓，部分产区冷库处于果农货收尾阶段，质量均有不同程度下滑，走货放缓；果农货好货价格量少偏硬，一般货随行就市顺价销售。苹果现货价格继续下滑空间有限，短期内维持弱势。产区目前进入疏果-套袋时期，持续关注套袋数据情况。

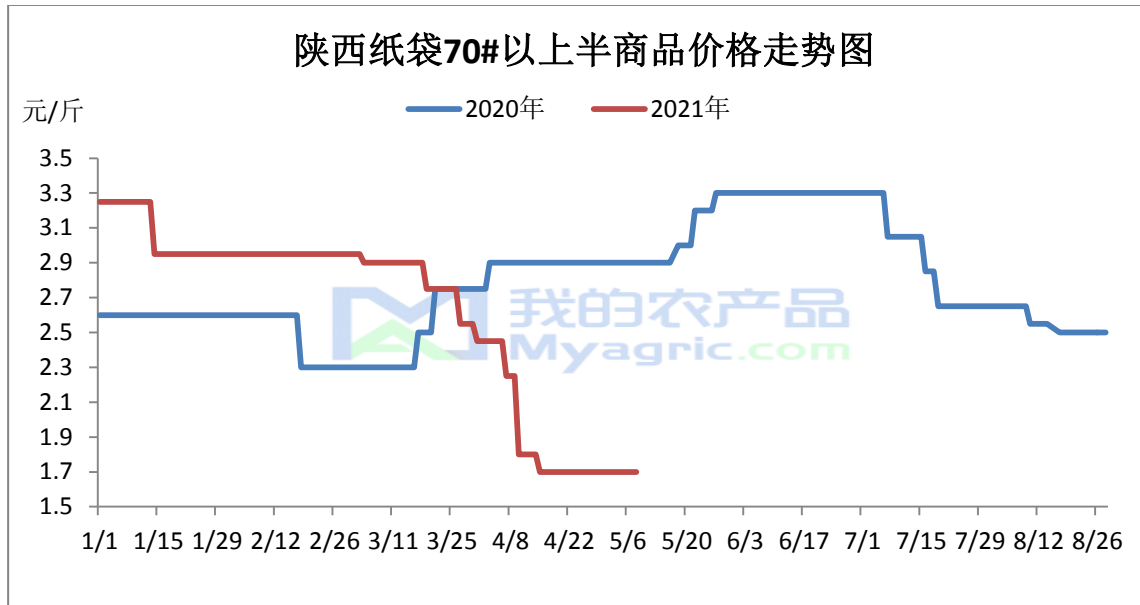
## 第一章 本周市场行情回顾

图 1 本周栖霞产区市场价格走势图



注：表中为当地主流成交价格区间的均价，与最高价和最低价均有一定差距。实际成交过程中，根据实际质量有浮动。

**山东：**本周（20210514-0520）山东栖霞产区果农货价格弱势稳定。山东栖霞主产区冷库红富士80#以上一二级果农货好货主流成交价格1.6元/斤，相比上周基本持平。栖霞产区走货速度尚可，冷库中调客商货的情况有所增多，要价有所偏硬，果农货继续顺价出货为主，交易以质论价。沂源产区本周主流行情小幅下滑，果农货75#以上稍好统货价格在1.0-1.2元/斤，客商按需挑拣采购，成交以质论价。沂源产区目前进入大量套袋期，从目前套袋进度来看，预计产量属于正常年丰，变化不大。

**图 2 本周洛川产区市场价格走势图**


**陕西：**本周（20210514-0520）陕西洛川产区果农货价格弱势稳定。洛川 70#半商品果农货主流成交价 1.5-1.8 元/斤左右，低价货 0.8 元/斤左右，环比变化不大。当地进入梳果期间，洛川地区出现人工较少，用工较难的情况，预计整体套袋进度可能推迟；平原产区咸阳礼泉光果秦观，部分膜袋苹果走果汁厂数量逐渐放缓，客商数量少，随着进入六月，膜袋富士商品价值下滑，膜袋富士后期不容乐观；渭南白水、澄城等地果农货基本结束，剩余货源因质量原因走货较慢。

## 1.2 库存分析-库存情况汇总

**表 1 冷库存储情况汇总表**

时间	山东	本月库存变动量	陕西	本月库存变动量
2020/12/3	84.50%	-0.1%	86.80%	-0.2%
2020/12/10	84.30%	-0.2%	86.50%	-0.3%
2020/12/17	84.10%	-0.2%	86.20%	-0.3%
2020/12/24	83.70%	-0.4%	85.80%	-0.4%
2020/12/30	83.40%	-0.3%	85.40%	-0.4%

2021/01/07	83.10%	-0.3%	84.00%	-1.4%
2021/01/14	81.20%	-1.9%	80.60%	-3.4%
2021/01/21	78.70%	-2.5%	77.00%	-3.6%
2021/01/28	76.26%	-2.4%	74.47%	-2.53%
2021/02/04	74.50%	-1.8%	70.28%	-4.19%
2021/02/18	70.40%	-3.7%	64.32%	-5.56%
2021/02/25	69.00%	-1.8%	61.92%	-2.40%
2021/03/04	68.50%	-0.5%	59.80%	-2.12%
2021/03/11	68.00%	-0.5%	58.43%	-1.37%
2021/03/18	67.43%	-0.6%	56.74%	-1.69%
2021/03/25	66.70%	-0.7%	55.61%	-1.13%
2021/04/01	65.70%	-1.0%	53.12%	-2.49%
2021/04/08	64.40%	-1.3%	50.32%	-2.80%
2021/04/15	61.80%	-2.6%	47.10%	-3.22%
2021/04/22	58.80%	-3.0%	44.14%	-2.96%
2021/04/29	55.40%	-3.4%	41.00%	-3.14%
2021/05/06	52.10%	-3.3%	37.98%	-3.02%
2021/05/13	48.80%	-3.3%	32.54%	-5.44%
2021/05/20	45.90%	-2.9%	29.68%	-2.86%

注：本库存统计中涉及三组数据，数据计算方式以及用途各不相同，请各位客户仔细区分。

内容

本周全国冷库出库量约为 39.61 万吨。

山东冷库库容比为 45.90%，山东地区本周期（20210513--0519）消耗量为 2.9%。本周相比上周走货稍有下滑。本周山东产区果农货一般货继续顺价销售，沂源价格下滑后走货加快；客商货和果农好货经过前期价格下滑后，目前价格相对偏硬，成交较为谨慎，此部分货源走货放缓，副产区莱州，招远等地走货稳定，蚕庄等地处于果农货收尾阶段，出货速度放缓。

陕西地区库容比为 29.68%，周期消化量为 2.86%。本周陕西地区出库量相比下滑较多。洛川整体出货较平稳，整体走货速度基本与上周持平。平原产区咸阳礼泉光果秦观，部分膜袋苹果走果汁厂数量逐渐放缓；白水、澄城等地果农货基本结束，剩余货量质量下滑，走货放缓。

其他地区：本周甘肃地区走货较为稳定，当地剩余货源仍集中在静宁、会宁等地，山西纸加膜和膜袋价格基本触底，本周走货速度仍较快，其他地区辽宁、河南等地正常走货。

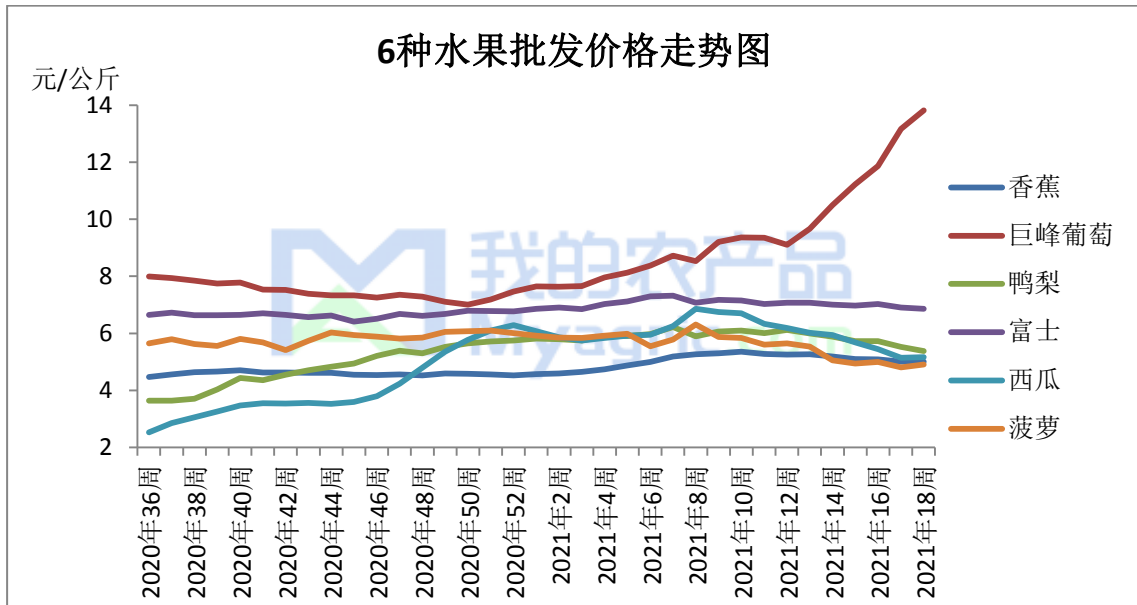
## 第二章 原因分析（供应、需求、进出口、相关产品影响等）

### 2.1 销区市场分析

本周（20210514-0520）本周批发市场价格稳定。安徽百大批发市场栖霞调果农货 80#一二级批 2.0 元/斤；前期储存客商货 80#一二级 2.5 元/斤，批发市场走货主要集中在纸袋富士，膜袋和低价货走货量减少，随着产区好货价格偏硬，批发市场好货价格较为稳定。时令水果种类增加，包括甜瓜、大棚西瓜、大樱桃等在内的瓜类水果陆续增多，替代效应逐渐增强。

## 2.2 相关水果价格

图3 批发市场价格走势图

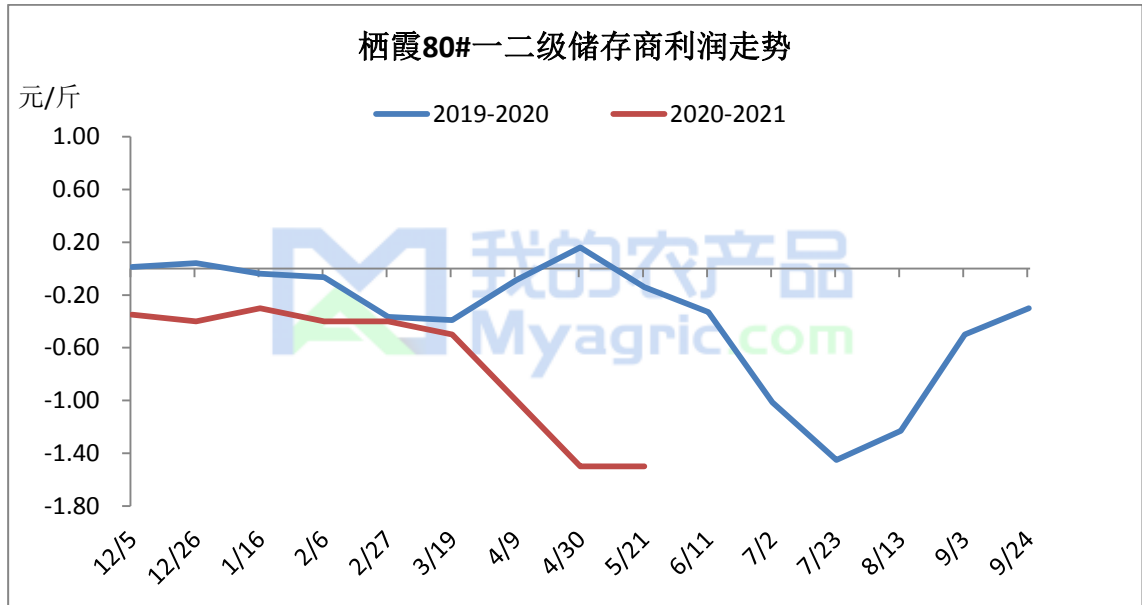


本周香蕉产区行情稳中微落，云南产区余货不到一成，香蕉品质不稳定，价差大，好货供不应求仍存，加上海南产区开始大量上市，本周价格微落，好货参考 1.80-2.20 元/公斤。销区市场蕉价小幅波动，基本持稳，市场购销正常，大部分销售随行为主，客商利润尚可。目前缅甸产区进入供应尾期，货量越来越少，走货正常，蕉价稳定，好货高价 3.50 元/公斤左右，一般货价格 2.20 元/公斤左右，以质论价。国内海南产区开始成为主流，本周海南产区供应继续增加，质量参差不齐，价格显乱，三亚产区好货价格参考 1.60 元/斤左右，昌江主流价格 1.10-1.30 元/斤。广东产区开始增量，价格参考 0.60-0.70 元/斤。短线来看，各产区供应情况不一，价格小幅调整，整体行情弱稳运行。



### 第三章 苹果存储利润分析

图 4 栖霞 80#一二级储存利润走势图



栖霞地区存储商 80#以上一二级货源存储利润为-1.5 元/斤。本周栖霞现货主流成交价格稳定，批发市场价格暂时稳定，储存商暂时止损。

备注：此利润计算按照 3 元收购货源，根据客商报价计算。选取价格区间内主流成交价。此利润统计中包含利息、损耗。

### 第四章 苹果市场行情展望

图 5 全国冷库苹果剩余量变化走势图

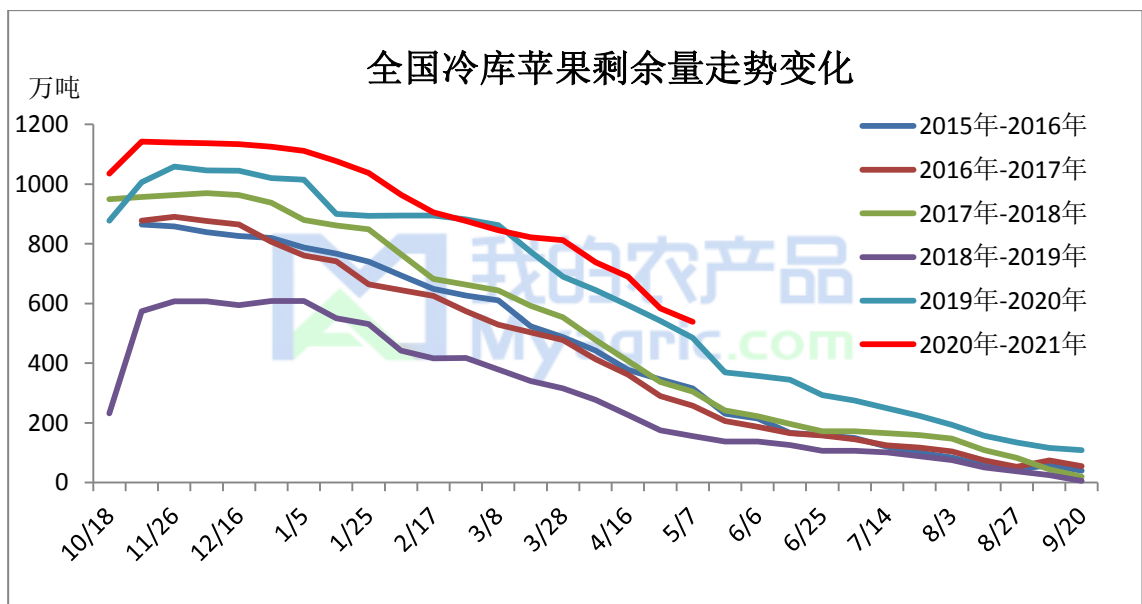
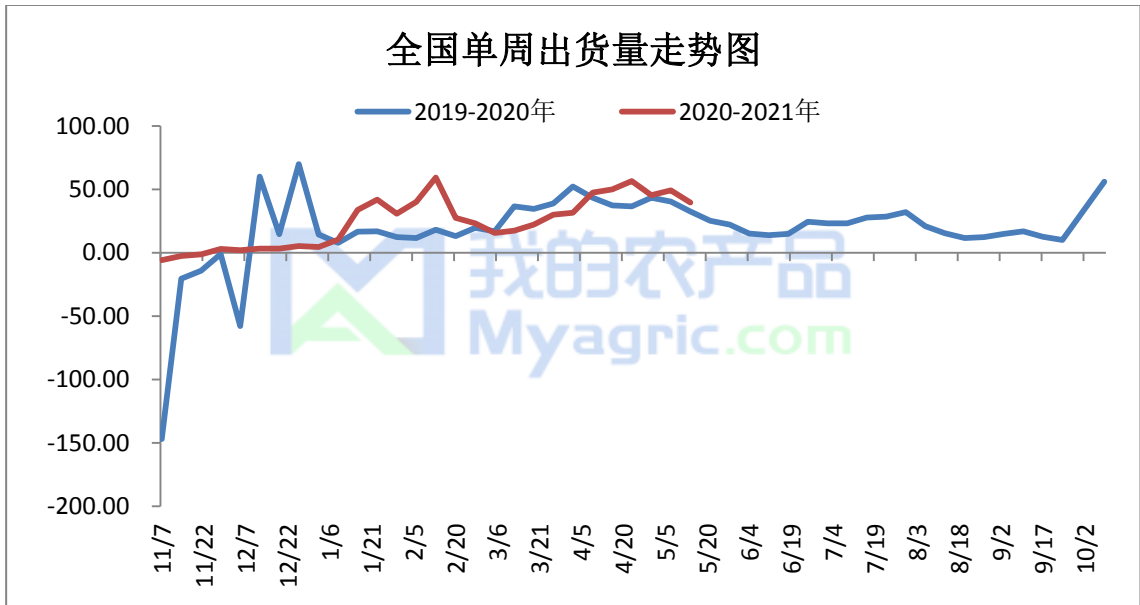
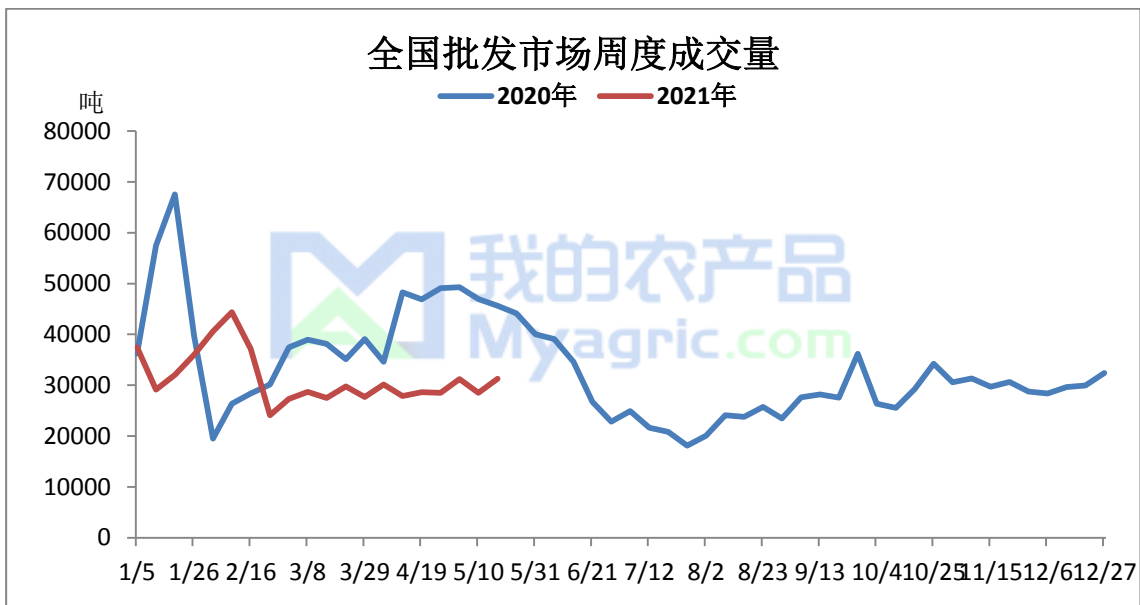


图 6 全国冷库单周走货变化图



供应情况：截止目前，全国冷库余货量在 449.54 万吨左右；时令水果大量上市，苹果现货价格较往年同期较低，竞争力相对较强，预计下周走货速度比本周有所减少，但仍比去年同期走货快，全国库存同比去年仍高 54 万吨左右。

图 7 全国批发市场周度成交量走势图



需求情况：截止 5 月 16 日第 18 周，据国家农产品市场监测，全国批发市场红富士走货量 31297.33 吨，环比上周增加 9.83%。

## 第五章 产区天气情况

受冷涡系统影响，今天内蒙古中部、山西、河北南部、山东南部、河南东部、北京西部和北部等地对流条件较好，将有阵雨或雷阵雨，局地有雷暴大风或冰雹天气。

资讯编辑：赵文斌 0533-7026599

资讯监督：王涛 18953357515

资讯投诉：陈杰 021-26093100