

苹果市场周度报告

(2021.5.21-2021.5.27)



我的农产品

编辑：赵文斌

电话：0533-7026599

邮箱：zhaowenbin@mysteel.com

传真：021-26093064

 我的农产品
Myagric.com

苹果市场周度报告

(2021.5.21-2021.5.27)

研究方法及标准

报告中的数据皆为本机构自有的调研数据，我们通过与市场业内人士的电话交流、在线交流、实地调研等方式对报告中数据进行验证和修正，以力求真实的反馈市场情况，并给出相应的结论，为客户的决策提供必要的帮助和参考。

报告可信度及声明

我的农产品网力求以最详实的信息为客户提供指导与帮助，但对于据此报告做出的任何商业决策可能产生的风险，本机构不承担任何法律责任。

目录

本周核心观点.....	- 1 -
第一章 本周市场行情回顾	- 1 -
1.2 库存分析-库存剩余量统计.....	- 2 -
第二章 原因分析（供应、需求、进出口、相关产品影响等）	- 4 -
2.1 销区市场分析.....	- 4 -
2.2 相关水果行情汇总.....	- 5 -
第四章 苹果市场行情展望	- 6 -
第五章 产区天气情况	- 7 -

本周核心观点

本周苹果现货价格稳中偏强。本周国内产区冷库果农货交易陆续进入后期，货源质量两极分化，好货要价强硬，差货难有销量。随着好货数量逐渐减少，预计短期内好货价格偏硬，但替代水果种类增加价格趋稳，苹果好货价格上涨空间不大，短期内维持稳定为主。

第一章 本周市场行情回顾

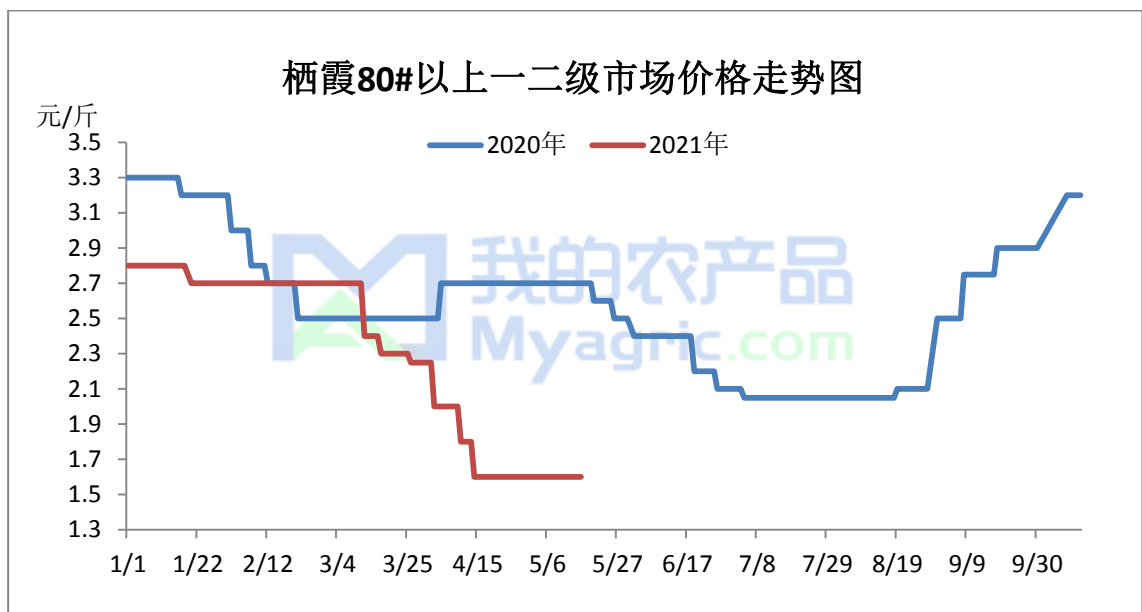


图 1 本周栖霞产区市场价格走势图

注：表中为当地主流成交价格区间的均价，与最高价和最低价均有一定差距。实际成交过程中，根据实际质量有浮动。

山东：本周（20210521-0527）山东栖霞产区果农货价格稳定。山东栖霞主产区冷库红富士 80#以上一二级果农货主流成交价格 1.6 元/斤，条纹 80#好货 2.4，片红 2.2 元/斤，相比上周基本持平。栖霞产区库存富士交易不温不火，存货商惜售观望，果农存货剩余好货不多，次货占比较大。沂源产区本周主流行情小幅下滑，果农货 75#以上稍好统货价格在 1.0-1.2 元/斤，客商按需挑拣采购，成交以质论价。从目前套袋数量来看，沂源产区产量属于正常偏好年份。

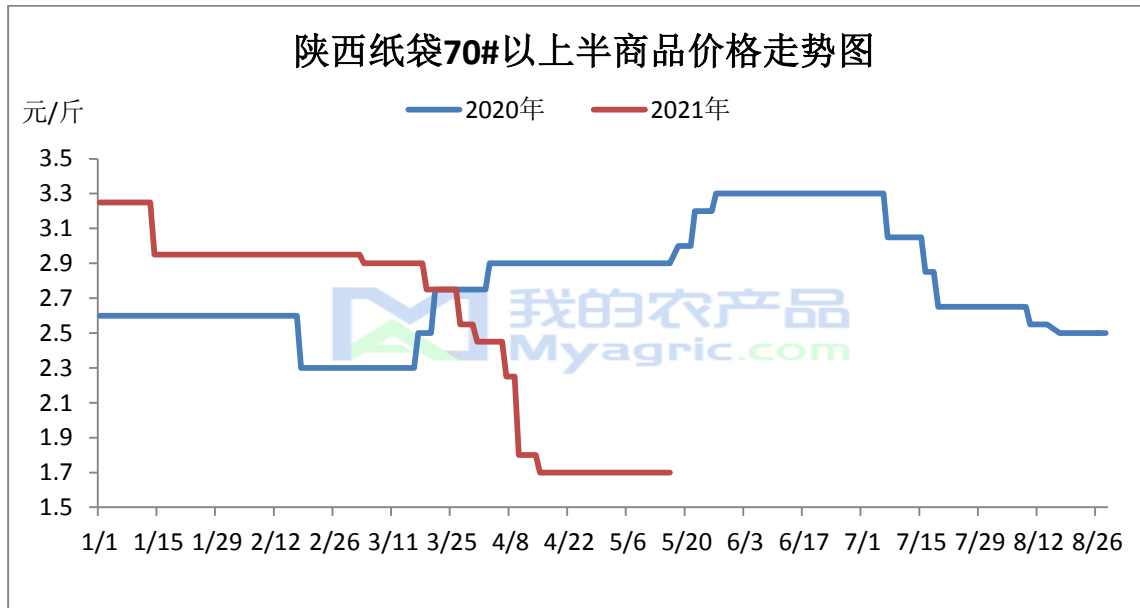


图 2 本周洛川产区市场价格走势图

陕西：本周（20210521-0527）陕西洛川产区果农货价格弱势稳定。洛川 70#半商品果农货主流成交价 1.5-1.8 元/斤左右，低价货 0.8 元/斤左右，环比变化不大。由于果农忙于苹果套袋，库存富士包装工人难找，好货较难组织，目前市场走货量不大；平原产区咸阳礼泉随着进入六月，膜袋富士商品价值下滑，膜袋富士后期不容乐观；澄城果农货交易结束，剩余客商货因没到出货时间，走货较慢。

1.2 库存分析-库存剩余量统计

表 1 冷库存储情况汇总表

时间	山东	本周库存变动量	陕西	本周库存变动量
2020/12/3	84.50%	-0.1%	86.80%	-0.2%
2020/12/10	84.30%	-0.2%	86.50%	-0.3%
2020/12/17	84.10%	-0.2%	86.20%	-0.3%
2020/12/24	83.70%	-0.4%	85.80%	-0.4%
2020/12/30	83.40%	-0.3%	85.40%	-0.4%
2021/01/07	83.10%	-0.3%	84.00%	-1.4%

2021/01/14	81.20%	-1.9%	80.60%	-3.4%
2021/01/21	78.70%	-2.5%	77.00%	-3.6%
2021/01/28	76.26%	-2.4%	74.47%	-2.53%
2021/02/04	74.50%	-1.8%	70.28%	-4.19%
2021/02/18	70.40%	-3.7%	64.32%	-5.56%
2021/02/25	69.00%	-1.8%	61.92%	-2.40%
2021/03/04	68.50%	-0.5%	59.80%	-2.12%
2021/03/11	68.00%	-0.5%	58.43%	-1.37%
2021/03/18	67.43%	-0.6%	56.74%	-1.69%
2021/03/25	66.70%	-0.7%	55.61%	-1.13%
2021/04/01	65.70%	-1.0%	53.12%	-2.49%
2021/04/08	64.40%	-1.3%	50.32%	-2.80%
2021/04/15	61.80%	-2.6%	47.10%	-3.22%
2021/04/22	58.80%	-3.0%	44.14%	-2.96%
2021/04/29	55.40%	-3.4%	41.00%	-3.14%
2021/05/06	52.10%	-3.3%	37.98%	-3.02%
2021/05/13	48.80%	-3.3%	32.54%	-5.44%
2021/05/20	45.90%	-2.9%	29.68%	-2.86%
2021/05/27	43.30%	-2.6%	26.88%	-2.80%

备注：本库存统计中涉及三组数据，数据计算方式以及用途各不相同，请各位客户仔细区分。

本周全国冷库出库量约为 36.67 万吨。

山东冷库库容比为 43.30%，周期消耗量为 2.6%。本周（20210520—0526）相比上周走货速度继续放缓。本周山东栖霞产区果农货质量下降，客商拿货较为谨慎，且好货价格偏硬，要价坚挺；果农重心转移至套袋，冷库包装发货工人较少，整体走货速度有所回落。副产区莱州，招远等地走货相应放缓，副产区基本处于果农货收尾阶段，质量下滑，出货速度放缓。

陕西地区库容比为 26.88%，周期消化量为 2.80%。本周（20210520—0526）陕西地区出库量相比上周下滑。洛川整体出货较平稳，整体走货速度基本与上周变化不大，客商仍挑选性价比好的货源发货。平原产区咸阳礼泉光果秦观，部分膜袋苹果走果汁厂数量继续放缓，客商数量亦不多，澄城果农货交易结束，剩余客商货走货基本没动；渭南产区也处于果农货收尾阶段，走货放缓。

其他地区：本周甘肃地区走货较为稳定，当地剩余货源仍集中在静宁、会宁等地，其他地区辽宁、河南等地正常走货。

第二章 原因分析（供应、需求、进出口、相关产品影响等）

2.1 销区市场分析

本周（20210521-0527）本周批发市场价格稳定。安徽百大批发市场栖霞调果农货 80#一二级批 2.0 元/斤；前期储存客商货 80#一二级 2.5 元/斤，批发市场走货主要集中在纸袋富士，随着产区好货价格偏硬，批发市场好货价格较为稳定。时令水果种类增加，包括甜瓜、大棚西瓜、大樱桃等在内的瓜类水果陆续增多，替代效应逐渐增强。

2.2 相关水果行情汇总

本周香蕉产区行情弱稳运行，云南产区货源继续减少，香蕉质量参差不齐，价差大，组织货源难度增加，多以拼车为主；本周好货价格参考 1.70-2.20 元/公斤。销区市场蕉价小幅波动，基本持稳，市场购销一般，应季水果大量上市，香蕉市场不占优势。目前缅甸产区进入供应尾期，货量越来越少，走货正常，蕉价稳定，好货高价 3.00 元/公斤左右，一般货价格 2.20 元/公斤左右，以质论价。国内海南产区成为主流，海南产区正处于高峰期，随着气温升高，香蕉成熟加快，蕉农稍感压力，整体价格偏弱；三亚产区好货价格参考 1.50-1.60 元/斤左右，昌江主流价格 1.00-1.20 元/斤。广东产区开始增量，价格参考 0.60-0.80 元/斤。短线来看，香蕉市场利空占主导，整体行情偏弱运行。

第三章 苹果存储利润分析

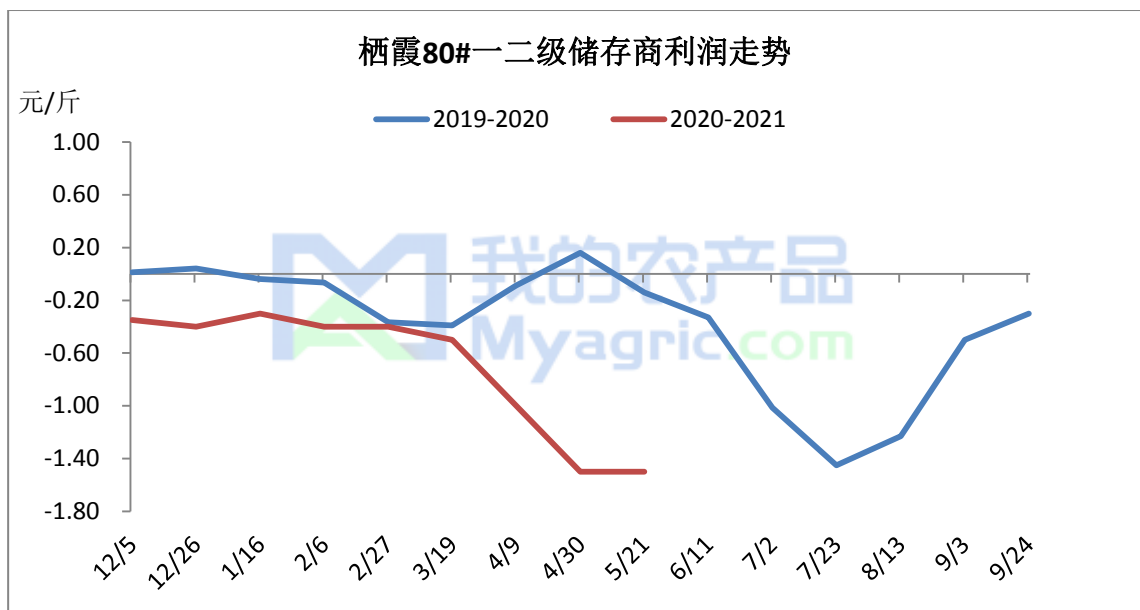


图 4 栖霞 80#一二级储存利润走势图

栖霞地区存储商 80#以上一二级货源存储利润为-1.5 元/斤。本周栖霞现货主流成交价格稳定，批发市场价格暂时稳定，储存商暂时止损。

备注：此利润计算按照 3 元收购货源，根据客商报价计算。选取价格区间内主流成交价。此利润统计中包含利息、损耗，且未经倒手，存储至今。

第四章 苹果市场行情展望

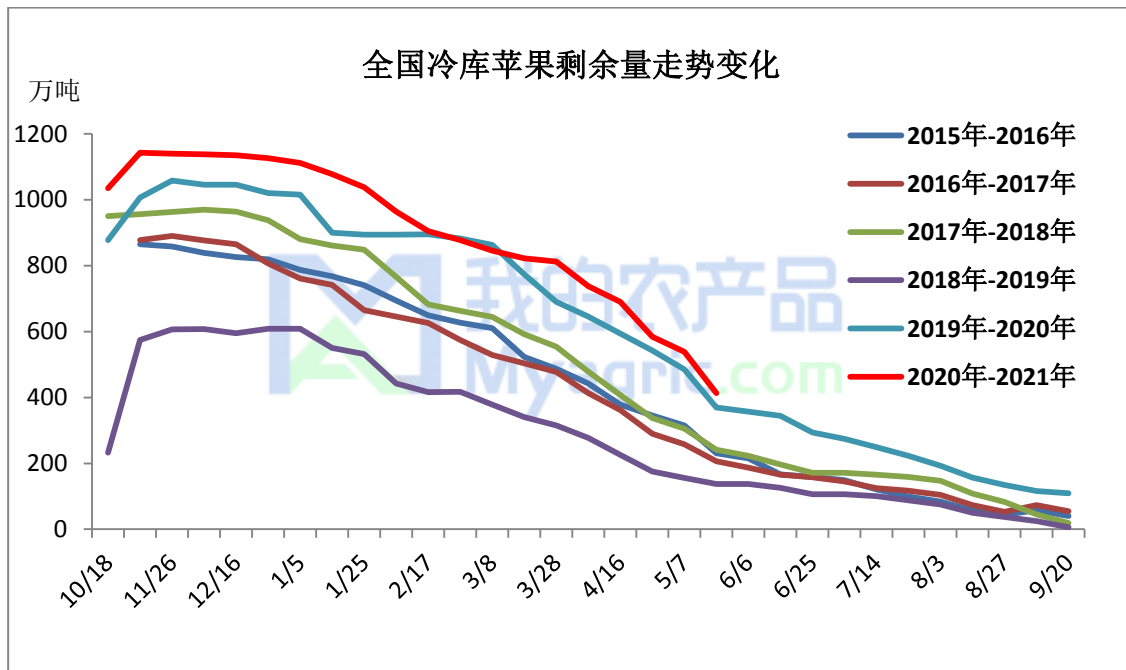


图5 全国冷库苹果剩余量变化走势图

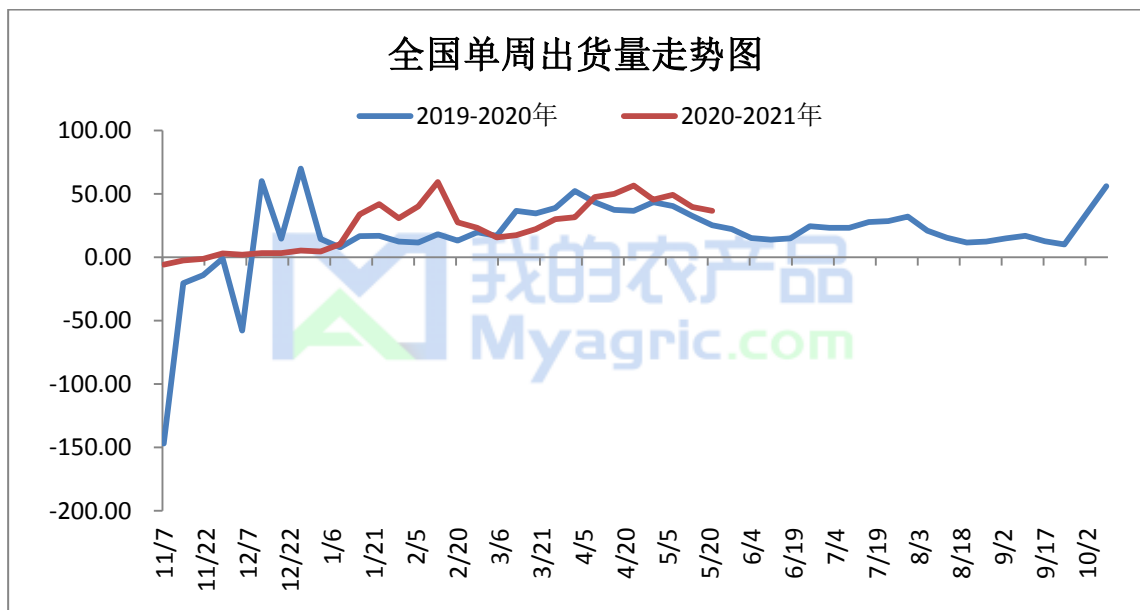


图6 全国冷库单周走货变化图

供应情况：截止目前，全国冷库余货量在 412.87 万吨左右；全国库存同比去年仍高 39.74 万吨左右。近期周度出货量同比去年大幅提高，全国冷库剩余量相比去年同期价差缩小。但随着冷库剩余苹果储存结构客商货占比增加，且进入苹果销售淡季，单周走货速度或下滑。

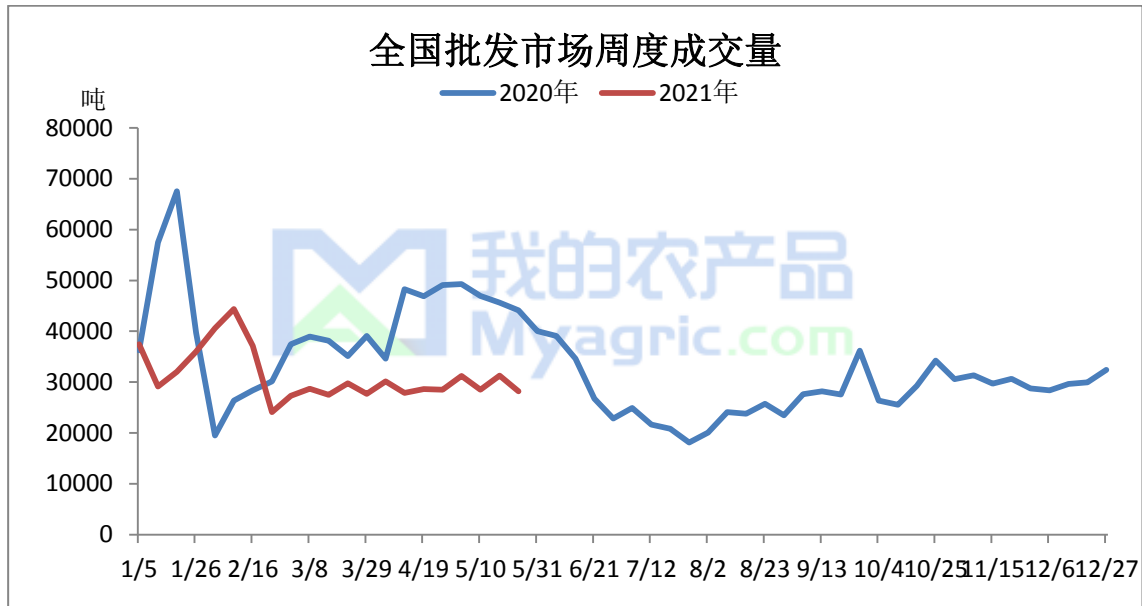


图7 全国批发市场周度成交量走势图

需求情况：截止5月23日第20周，据国家农产品市场监测，全国批发市场红富士走货量28166.11吨，环比上周增加10.00%。

第五章 产区天气情况

预计未来24小时，苏皖南部、浙江大部、江西中北部、湖北东部、湖南中部和西南部、贵州南部、广西西北部、云南东部以及西藏东南部等地部分地区大到暴雨，其中，江西东北部等地局地大暴雨（100~110毫米）。

资讯编辑：赵文斌 0533-7026599

资讯监督：王涛 18953357515

资讯投诉：陈杰 021-26093100