

苹果市场周度报告

(2021年5月)



我的农产品

编辑：赵文斌

电话：0533-7026599

邮箱：zhaowenbin@mysteel.com

传真：021-26093064

 我的农产品
Myagric.com

苹果市场月度报告

(2021 年 5 月)

研究方法及标准

报告中的数据皆为本机构自有的调研数据，我们通过与市场业内人士的电话交流、在线交流、实地调研等方式对报告中数据进行验证和修正，以力求真实的反馈市场情况，并给出相应的结论，为客户的决策提供必要的帮助和参考。

报告可信度及声明

我的农产品网力求以最详实的信息为客户提供指导与帮助，但对于据此报告做出的任何商业决策可能产生的风险，本机构不承担任何法律责任。

目录

本月核心观点.....	- 1 -
第一章 本月市场行情回顾	- 1 -
1.2 库存分析-库存剩余量统计.....	- 2 -
1.3 期货市场行情回顾.....	- 3 -
第二章 苹果市场供需分析	- 4 -
2.1 销区市场分析.....	- 4 -
2.2 进出口情况汇总.....	- 5 -
第三章 苹果存储利润分析	- 5 -
第四章 苹果市场行情展望	- 6 -
第五章 产区天气情况	- 7 -

本月核心观点

本月苹果现货价格止跌维稳。本月初苹果现货走货速度不佳，市场客商挑选压价现象普遍，苹果现货价格阴跌；随着出库量逐渐增大，果农好货数量减少，要价偏强，部分产区好货成交价格开始抬头。苹果库存压力得到缓解，叠加目前苹果价格较低，有利于后期整体去库，预计短期内苹果价格稳重偏强运行。

第一章 本月市场行情回顾

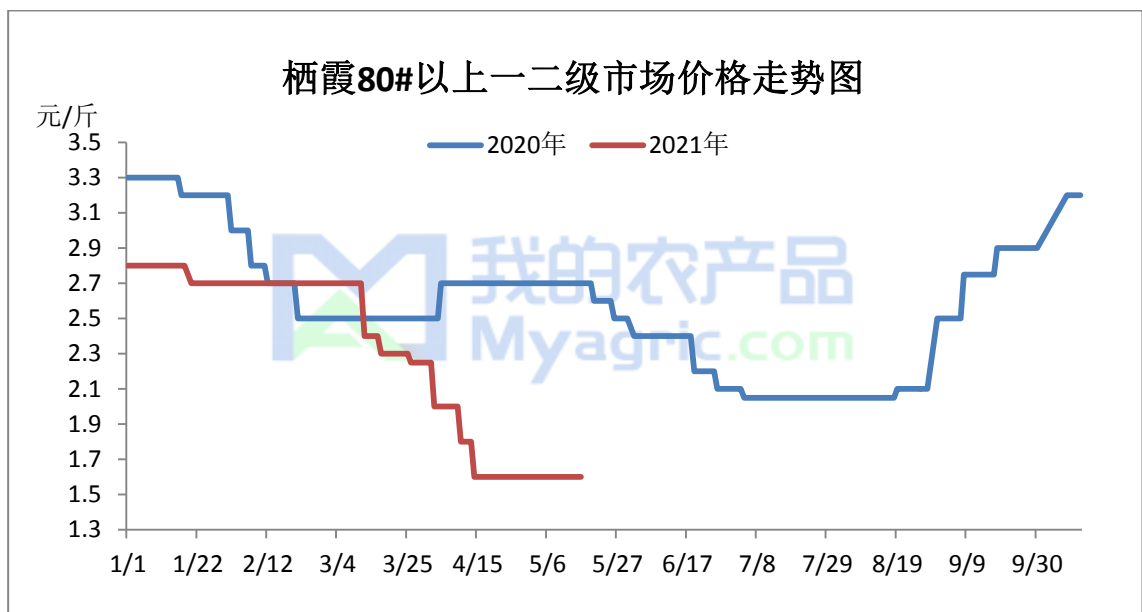


图 1 栖霞产区市场价格走势图

注：表中为当地主流成交价格区间的均价，与最高价和最低价均有一定差距。实际成交过程中，根据实际质量有浮动。

山东：山东栖霞主产区冷库红富士 80#以上一二级果农货主流成交价格 1.6 元/斤，环比下跌 20.03%，同比下跌 40.0%

本月山东产区仍是采取“以价换量”销售策略，月内现货价格下滑带动库存压力得到缓解，截至目前，副产区莱州、招远、沂源等果农货交易基本进入尾声，预计再过半月左右，副产区果农货交易结束。目前产区处于集中套袋期，从目前套袋进度来看，沂源产区基本属于套袋尾声，整体套袋数量相比去年略有增加；莱州、招远等地略有减少，减少幅度仍需等待套袋结束。套袋减少最大的产区是威海-乳山产区，从目前套袋数量来看该产区减少 40%左右，个别村庄减产更多。

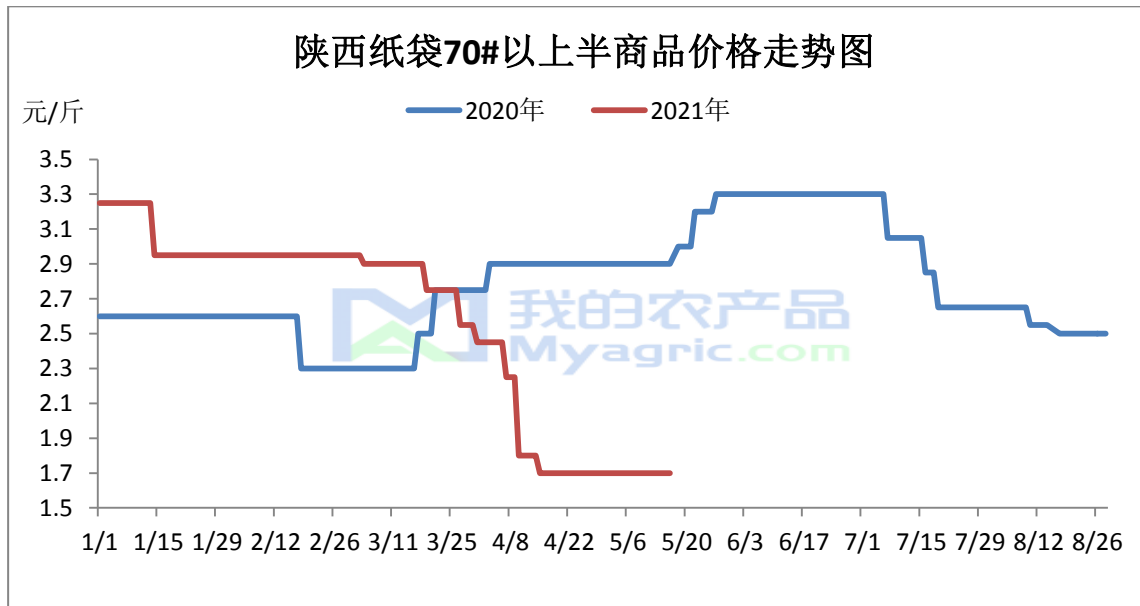


图 2 洛川产区市场价格走势图

陕西：本月洛川 70#半商品果农货主流成交价 1.5-1.8 元/斤左右，环比下跌 32.0%，同比下跌 43.33%。

本月洛川产区价格下滑较多，走货尚可，但好货价格下滑幅度不大，此部分货源走货相对较慢。渭南产区，白水、澄城等地果农货交易进入尾声，实际交易量已不大；咸阳产区礼泉、旬邑果农货秦观开始流入果汁厂，膜袋也难逃幸免，库存大量消化，交易基本结束。

陕西套袋进度相对山东较慢，目前咸阳旬邑、礼泉等地套袋数量减少较多，渭南、洛川相对正常，其他产区宝鸡扶风套袋数量减少较多，详细结果仍需等待规模性套袋结束。

1.2 库存分析-库存剩余量统计

表 1 冷库存储情况汇总表

地区	2020 年 5 月	2021 年 5 月	增减量
2021	192.06	214.33	22.27
陕西	76.59	99.46	22.87

全国	373.13	412.87	39.74
----	--------	--------	-------

备注：2020 年截止时间 5 月 28 日，2021 年截止时间 5 月 27 日。

当前库存压力相对以前得以缓解，但整体库存仍较高，库存压力仍集中再栖霞和洛川产区，果农货交易基本开始大量走货，但距离结束时间较远，客商货气调库尚未开库，客商货价格较高走货较慢。

1.3 期货市场行情回顾



本月看点回顾：第一、期货市场对后市看空方向一致，资金介入完成拉涨，期货价格波动较大。第二、市场对套袋结果看法不一，炒作较为激烈。

下月关注重点：套袋产量结果争议，库存走货速度

第二章 苹果市场供需分析

2.1 销区市场分析

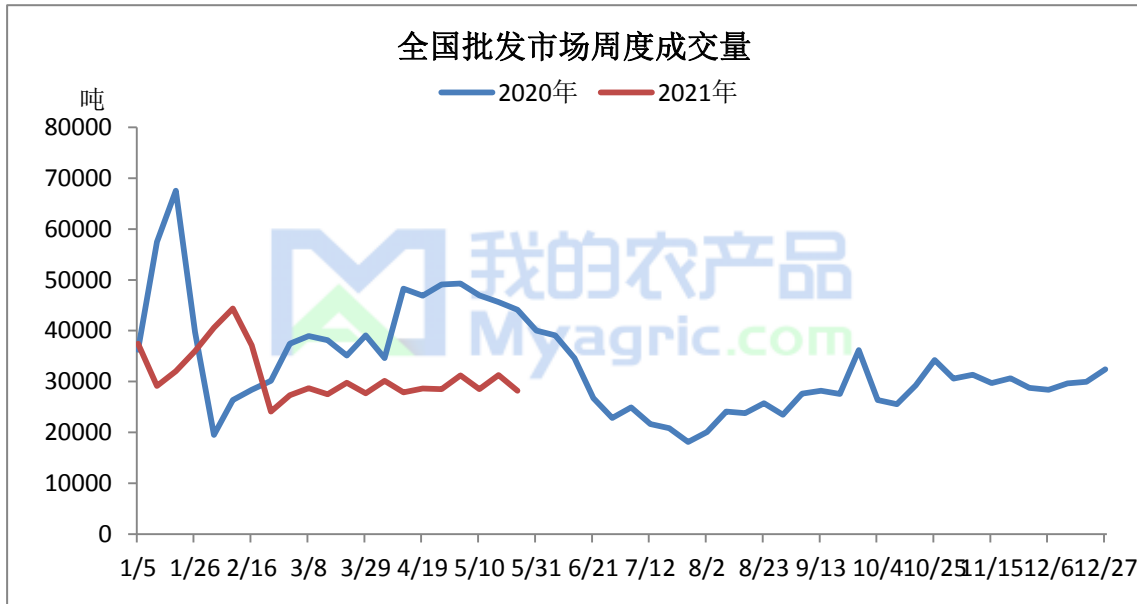


图 3 全国批发市场成交量走势图

截止 5 月 30 日，据国家农产品市场监测，5 月份全国批发市场红富士走货量 147876.01 吨，环比上月增加-28.47%。

本月批发市场价格稳定。安徽百大批发市场栖霞调果农货 80#一二级批 2.0 元/斤；前期储存客商货 80#一二级 2.5 元/斤，批发市场走货主要集中纸袋富士，随着产区好货价格偏硬，批发市场好货价格较为稳定。时令水果种类增加，包括甜瓜、大棚西瓜、大樱桃等在内的瓜类水果陆续增多，替代效应逐渐增强。

香蕉市场逐渐进入传统淡季，本月整体行情稳中趋弱。受劳动节利好影响，五一期间香蕉价格出现了一次小高峰，但利好不持续，节后各产区价格整体有所回落，之后一直弱稳运行。云南产区进入供应尾期，余货不到一成，质量参差不齐，价差拉大，组织货源难度增加，目前多以拼车为主，关注度减弱。海南产区大量上市，逐渐开始成为主流，前期部分地区出现了跳把、硬心等质量问题，且随着气温升高，香蕉成熟速度加快，蕉农稍感压力；香蕉质量不稳定，目前海南产区处于高峰期，价格整体水平不高，预计 6 月上旬过了高峰期价格有走高趋势。应季水果大量上市，水果类市场竞争压力增加，香蕉市场不占优势，需求减弱，客商谨慎随行，预计短期内行情偏弱运行。

2.2 进出口情况汇总

表 2 2021 年 4 月鲜苹果出口数据统计

项目	鲜苹果
出口量（千克）	75872066
出口金额（千万美元）	109950334
出口价格（美元/吨）	1449.27
出口量较上月	131.40%
出口量较去年同期	73.29%

2021 年 4 月我国鲜苹果合计出口 7.59 万吨（75872066 千克），出口金 109950334 美元，出口均价 1449.27 美元/吨。出口量较 3 月份环比增加 131.40%，较 2020 年 4 月同比增加 73.29%。

第三章 苹果存储利润分析

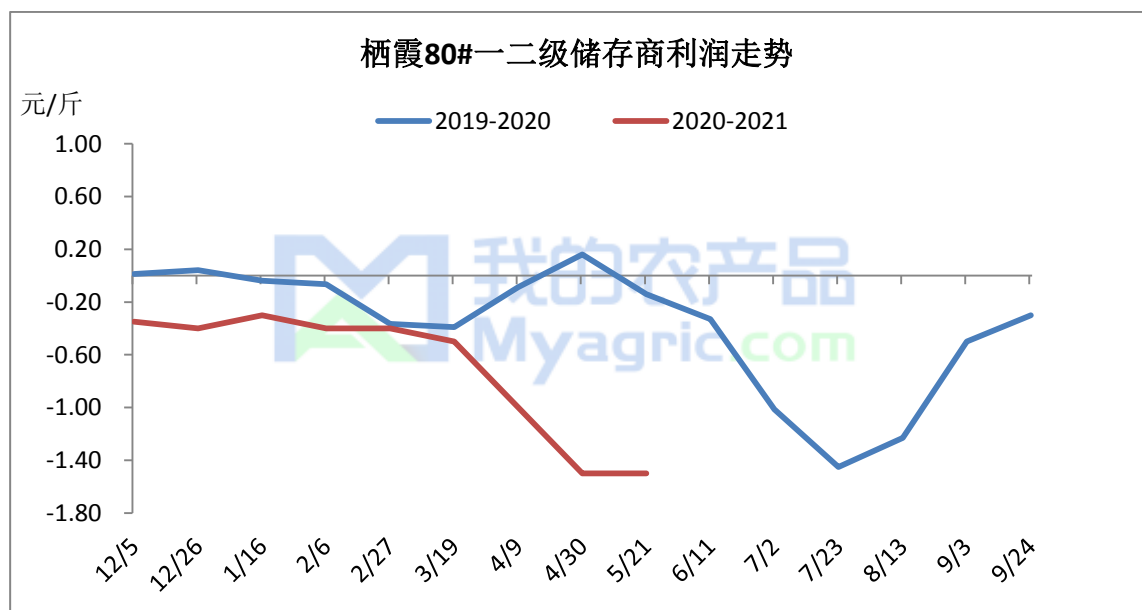


图 4 栖霞 80#一二级储存利润走势图

栖霞地区存储商 80#以上一二级货源存储利润为-1.5 元/斤，去年同期存储利润为-0.13 元/斤。本月栖霞现货主流成交价格稳定，批发市场价格暂时稳定，储存商暂时止

损。

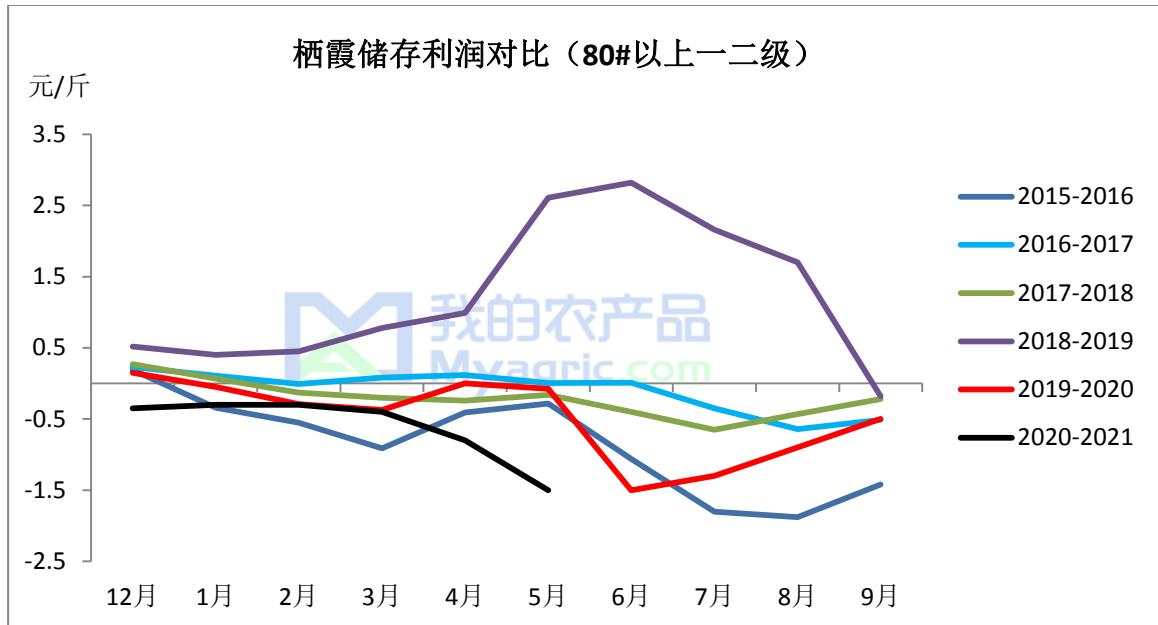


图 5 栖霞 80#一二级储存利润对比

备注：此利润计算按照3元收购货源，根据客商报价计算。选取价格区间内主流成交价。此利润统计中包含利息、损耗，且未经倒手，存储至今。

第四章 苹果市场行情展望

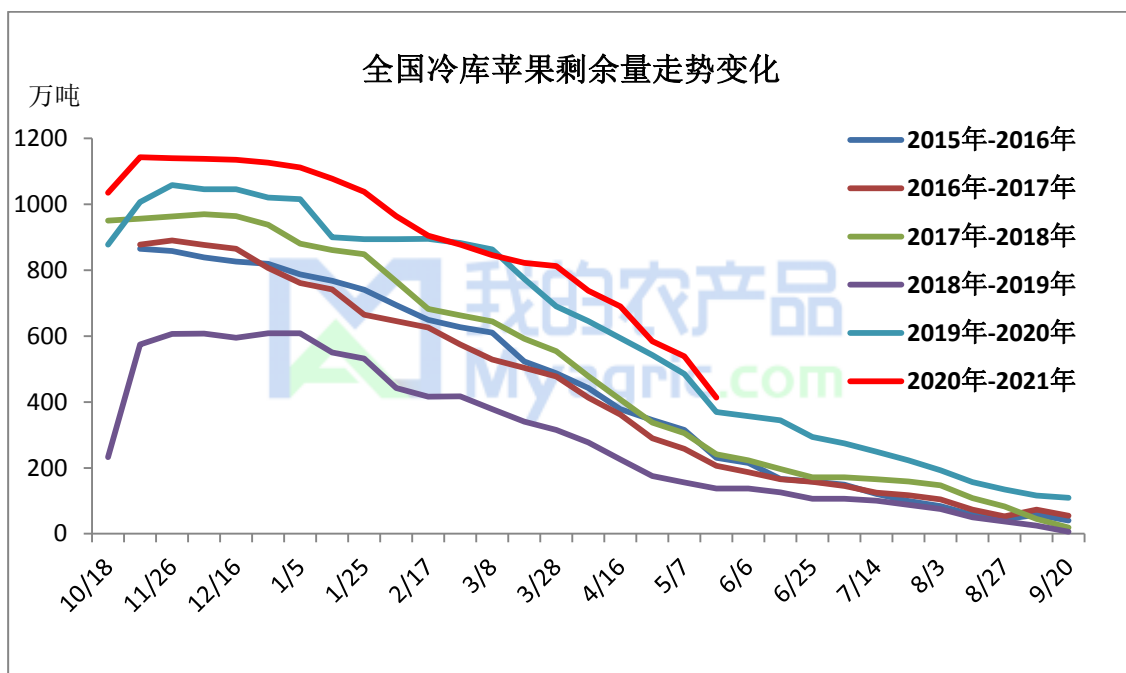


图 6 全国冷库苹果剩余量变化走势图

截止目前，全国冷库余货量在 412.87 万吨左右；全国库存同比去年仍高 39.74 万

吨左右。近期周度出货量同比去年大幅提高，全国冷库剩余量相比去年同期价差缩小。但随着冷库剩余苹果储存结构客商货占比增加，且进入苹果销售淡季，走货速度或下滑。

第五章 产区天气情况

预计未来 24 小时，苏皖南部、浙江大部、江西中北部、湖北东部、湖南中部和西南部、贵州南部、广西西北部、云南东部以及西藏东南部等地部分地区大到暴雨，其中，江西东北部等地局地大暴雨（100~110 毫米）。

资讯编辑：赵文斌 0533-7026599

资讯监督：王涛 18953357515

资讯投诉：陈杰 021-26093100