# 苹果市场周度报告

（2021.5.28-2021.6.3）

**我的农产品**

编辑：赵文斌　　电话：0533-7026599

邮箱：zhaowenbin@mysteel.com　　传真：0533-26093064


我的农产品 Myagric.com

# 苹果市场周度报告

（2021.05.28-2021.06.03）

**研究方法及标准**

报告中的数据皆为本机构自有的调研数据，我们通过与市场业内人士的电话交流、在线交流、实地调研等方式对报告中数据进行验证和修正，以力求真实的反馈市场情况，并给出相应的结论，为客户的决策提供必要的帮助和参考。

**报告可信度及声明**

我的农产品网力求以最详实的信息为客户提供指导与帮助，但对于据此报告做出的任何商业决策可能产生的风险，本机构不承担任何法律责任。

# 目录

本周核心观点 - 1 -

第一章 本周市场行情回顾 - 1 -

第二章 原因分析（供应、需求、进出口、相关产品影响等） - 4 -

*2.1 销区市场分析 - 4 -*

*2.2 相关水果价格 - 4 -*

第三章 苹果储存利润分析 - 5 -

第四章苹果市场行情展望 - 5 -

第六章 产区天气情况 - 7 -

## 本周核心观点

本周苹果现货价格稳中偏强运行。国内苹果市场果农货交易进入后期，苹果货源两极分化严重，果农货质量下滑，客商可挑选货源减少，而好货价格较高，客商成交谨慎，导致整体走货放缓；随着时令水果大量占据市场，苹果价格将不在占据优势，预计短期内苹果现货价格稳定。

## 第一章 本周市场行情回顾

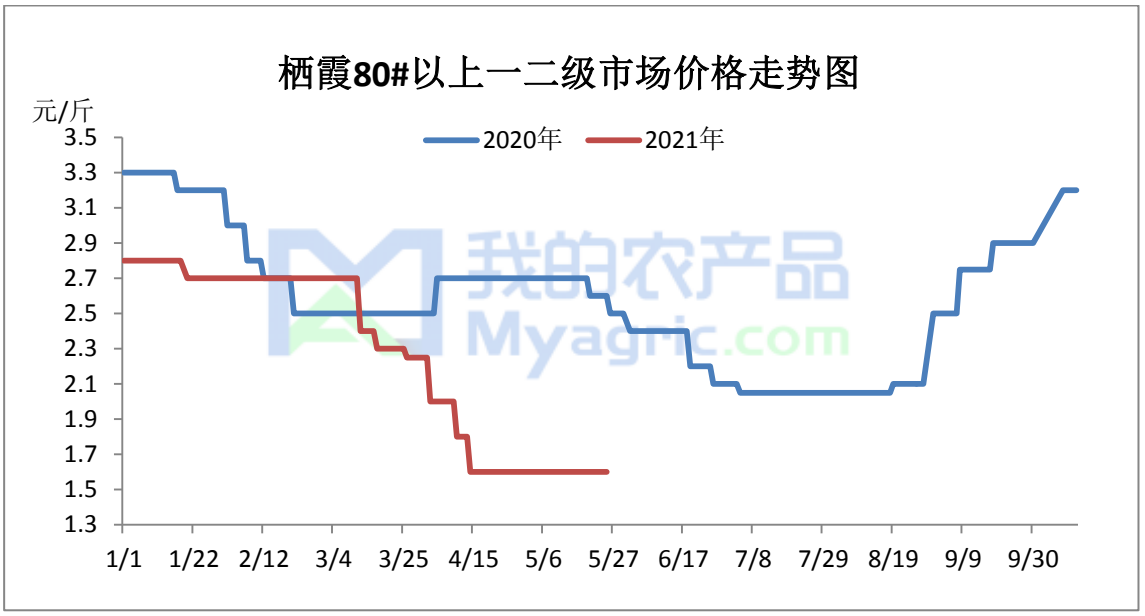


**图 1 本周栖霞 80#一二级价格走势图**

*注：表中为当地主流成交价格区间的均价，与最高价和最低价均有一定差距。实际成交过程中，根据实际质量有浮动。*

**山东：**本周（20210528-0603）山东栖霞产区果农货价格稳定。山东栖霞主产区冷库红富士 80#以上一二级果农货主流成交价格 1.6 元/斤，条纹 80#好货 2.4，片红 2.2 元/斤，相比上周基本持平。栖霞产区库存富士价格接近触底，随着货源质量下降，市场成交维持小车为主，批发客商人数较少。沂源产区本周主流行情弱势稳定，果农货 75#以上稍好统货价格在 1.0-1.2 元/斤，客商按需挑拣采购，成交以质论价。从目前套袋数量来看，山东产区相比去年整体减产，具体减产幅度仍需核实。

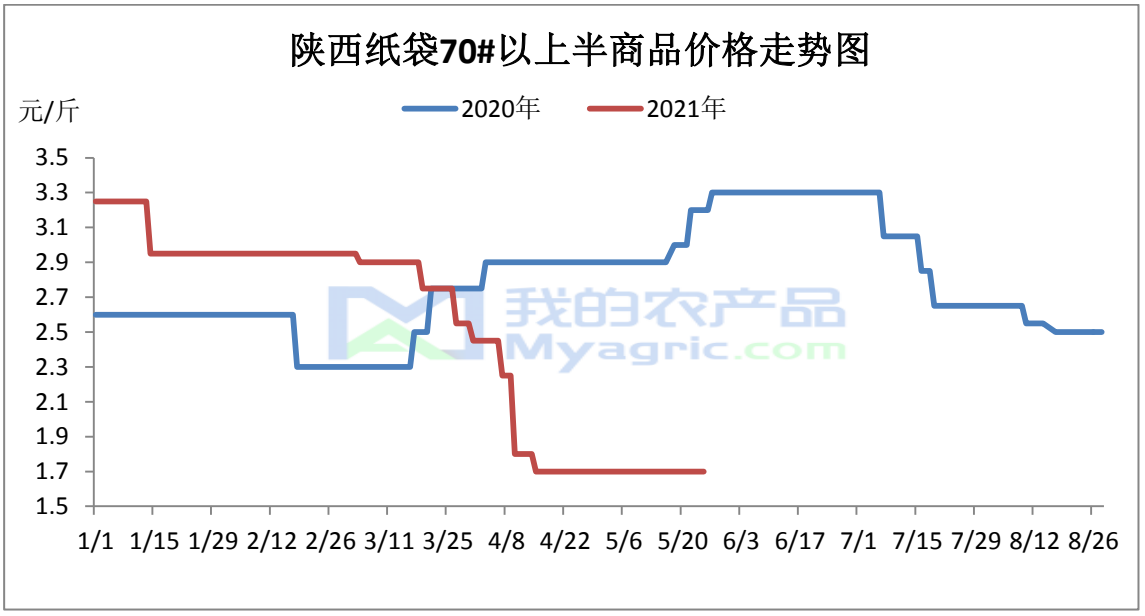


**图 2 本周洛川 70#半商品价格走势图**

**陕西：**本周（20210528-0603）陕西洛川产区果农货价格弱势稳定。洛川 70#半商品果农货主流成交价 1.5-1.8 元/斤左右，低价货 0.8 元/斤左右，环比变化不大。由于果农忙于苹果套袋，库存富士包装工人难找，好货较难组织，目前市场走货量不大；平原产区咸阳礼泉随着进入六月，膜袋富士商品价值下滑，膜袋富士后期不容乐观；渭南产区果农货交易基本结束，果农急售尾货，价格混乱，剩余客商货因没到出货时间，走货较慢。

## 1.2 库存分析-库存剩余量统计

**表 1 冷库存储情况汇总表**

| 时间 | 山东 | 本周库存变动量 | 陕西 | 本周库存变动量 |
|---|---|---|---|---|
| 2021/03/04 | 68.50% | -0.5% | 59.80% | -2.12% |
| 2021/03/11 | 68.00% | -0.5% | 58.43% | -1.37% |
| 2021/03/18 | 67.43% | -0.6% | 56.74% | -1.69% |
| 2021/03/25 | 66.70% | -0.7% | 55.61% | -1.13% |
| 2021/04/01 | 65.70% | -1.0% | 53.12% | -2.49% |

| | | | | |
|---|---|---|---|---|
| 2021/04/08 | 64.40% | -1.3% | 50.32% | -2.80% |
| 2021/04/15 | 61.80% | -2.6% | 47.10% | -3.22% |
| 2021/04/22 | 58.80% | -3.0% | 44.14% | -2.96% |
| 2021/04/29 | 55.40% | -3.4% | 41.00% | -3.14% |
| 2021/05/06 | 52.10% | -3.3% | 37.98% | -3.02% |
| 2021/05/13 | 48.80% | -3.3% | 32.54% | -5.44% |
| 2021/05/20 | 45.90% | -2.9% | 29.68% | -2.86% |
| 2021/05/27 | 43.30% | -2.6% | 26.88% | -2.80% |
| 2021/06/03 | 40.80% | -2.5% | 24.31% | -2.57% |

*备注：本库存统计中涉及三组数据，数据计算方式以及用途各不相同，请各位客户仔细区分。*

本周全国冷库出库量约为 35.38 万吨。

山东冷库库容比为 40.80%，周期消耗量为 2.5%。本周（20210527—0602）相比上周走货速度变化不大。本周山东栖霞产区好货价格偏硬，要价坚挺，客商拿货较为谨慎；果农重心转移至套袋，冷库包装发货工人较少，整体走货速度有所回落。副产区莱州，招远等地走货相应放缓，副产区基本处于果农货收尾阶段，质量下滑，出货速度放缓。

陕西地区库容比为 24.31%，周期消化量为 2.57%。本周（20210527—0602）陕西地区出库量相比上周下滑。洛川整体出货较平稳，整体走货速度基本与上周变化不大。平原产区咸阳礼泉光果秦观基本全部流入果汁厂，部分膜袋苹果走果汁厂数量继续放缓，但未来两周咸阳礼泉等地面临强行清库，另外客商数量不多，广东疫情批发市场走货缓慢、库存结构两极分化都是走货放缓的原因；整体来看，陕西大多数产区果农货面临集中收尾清库阶段。

其他地区：本周甘肃地区走货较为稳定，当地剩余货源仍集中在静宁、会宁等地，其他地区辽宁、河南等地正常走货。

预测：西北产区果农货逐渐进入收尾阶段，质量下滑后走货明显放缓，客商数量

明显减少，小车拉货增多，随着客商采购谨慎且时令水果增加，预计后期走货速度继续放缓。

# 第二章 原因分析（供应、需求、进出口、相关产品影响等）

## 2.1 销区市场分析

本周批发市场价格稳定。安徽百大批发市场栖霞调果农货 80#一二级批 2.0 元/斤；前期储存客商货 80#一二级 2.5 元/斤，批发市场走货主要集中纸袋富士，随着产区好货价格偏硬，批发市场好货价格较为稳定。时令水果种类增加，包括西瓜、大樱桃等在内的时令水果陆续增多，替代效应逐渐增强。

## 2.2 相关水果价格

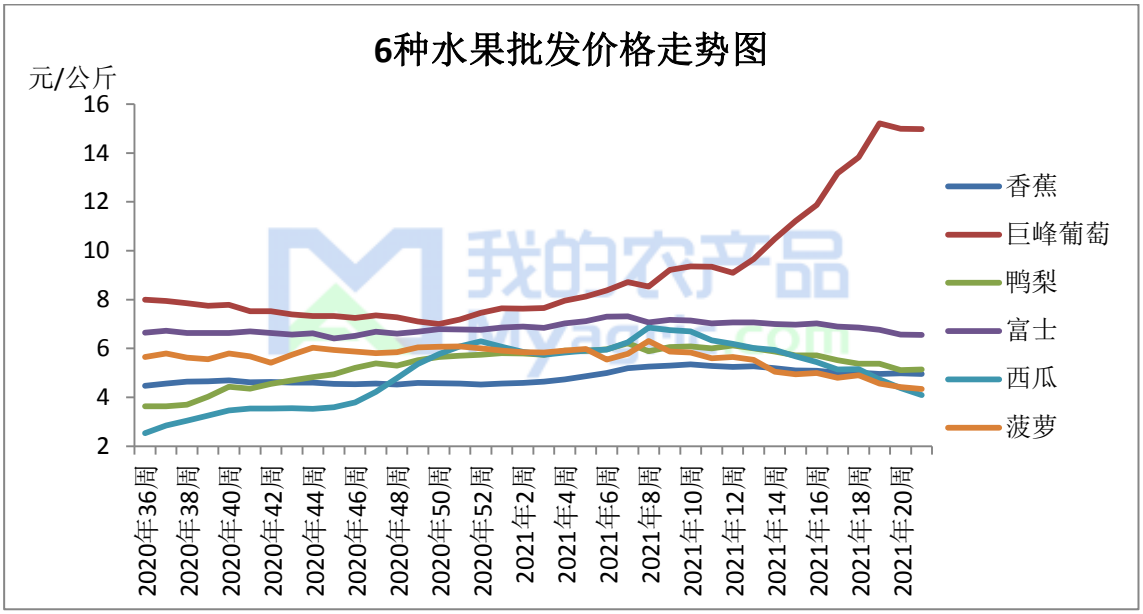


**图 3 6 种水果批发价格走势**

本周海南产区价格略有提振，但整体行情仍偏弱。云南产区货源继续减少，香蕉质量参差不齐，价差大，组织货源难度增加，多以拼车为主，个别地区受阴雨天气影响出货受阻；本周好货价格参考 1.70-2.20 元/公斤。销区市场蕉价小幅波动，基本持稳，市场购销一般，应季水果大量上市，香蕉市场不占优势。目前缅甸产区进入供应尾期，货量越来越少，香蕉品质较高，客商正常装货，好货高价 3.50 元公斤/左右，一般货价格 2.80 元/公斤左右，以质论价。海南产区本周大部分地区已过高峰期，价格略有提振；三亚产区好货价格参考 1.50-1.70 元/斤左右，昌江主流价格 1.10-1.30 元/斤。广东产区开始增量，价格参考 0.70-0.80 元/斤。短线来看，淡季香蕉市场整体行

情偏弱运行，海南产区有向好趋势。

## 第三章 苹果储存利润分析

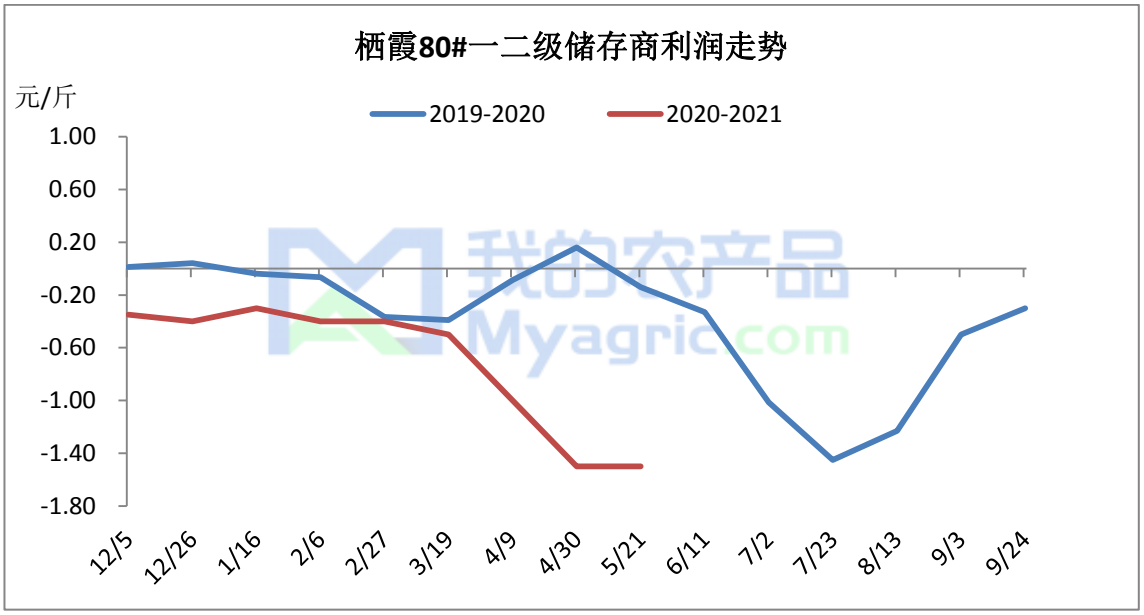


**图 4 栖霞 80#一二级储存利润走势图**

栖霞地区存储商 80#以上一二级货源存储利润-1.5 元/斤，去年同期储存利润为-0.13 元/斤。本月栖霞现货主流成交价格稳定，批发市场价格暂时稳定，储存商暂时止损。

*备注：此利润计算按照 3 元收购货源，根据客商报价计算。选取价格区间内主流成交价。此利润统计中包含利息、损耗，且未经倒手，存储至今。*

## 第四章苹果市场行情展望

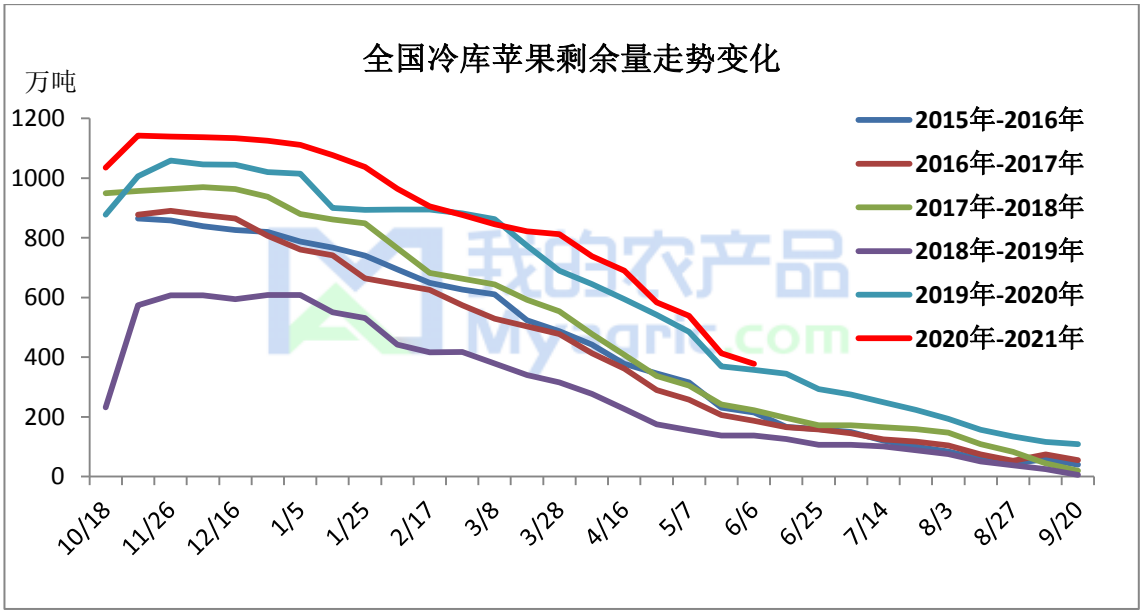

**图 5 全国冷库苹果剩余量变化走势图**

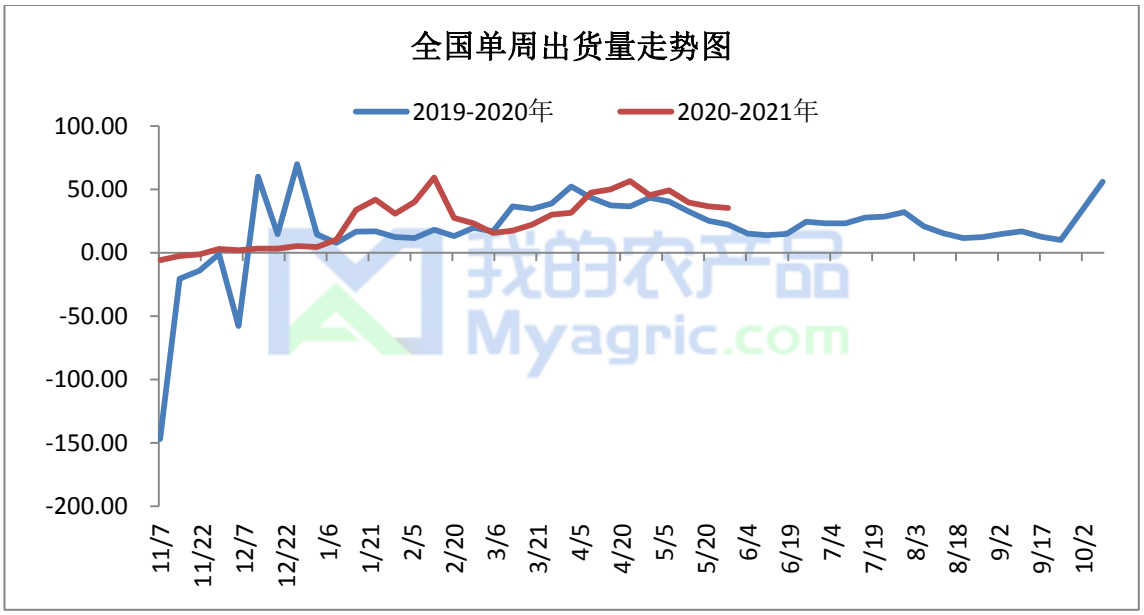


**图 6 全国冷库单周走货量变化图**

供应情况：截止目前，全国冷库余货量在 377.5 万吨左右；全国库存同比去年仍高 19.47 万吨左右。近期周度出货量环比下滑，但同比去年仍是加速去库，全国冷库剩余量相比去年同期价差缩小。

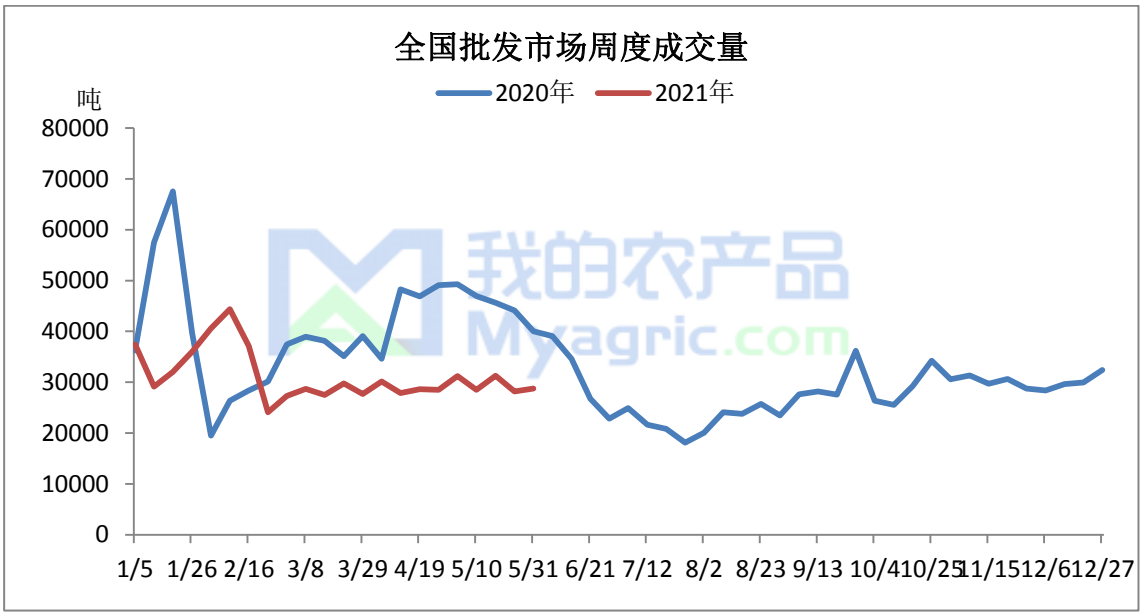


**图 7 全国批发市场周度成交量走势图**

需求情况：截止 5 月 30 日第 201 周，据国家农产品市场监测，全国批发市场红富士走货量 28750.71 吨，环比上周增加 2.08%。

# 第六章 产区天气情况

未来 10 天（6 月 3-12 日），江汉南部、江南、华南、西南地区东部等地累计有 60～110 毫米、部分地区 120～180 毫米，局地可达 250 毫米；上述大部地区降水量较常年同期偏多 3～6 成，局部偏多 1 倍以上；华北、东北地区多阵性降雨，局地有雷暴大风，其中东北地区东部和北部等地累计降水量有 30～60 毫米。。

资讯编辑：赵文斌 0533-7026599

资讯监督：王涛 18953357515

资讯投诉：陈杰 021-26093100