

苹果市场周度报告

(2021.6.4-2021.6.10)



我的农产品

编辑：赵文斌

电话：0533-7026599

邮箱：zhaowenbin@mysteel.com

传真：0533-26093064

苹果市场周度报告

(2021.06.04-2021.06.10)

研究方法及标准

报告中的数据皆为本机构自有的调研数据，我们通过与市场业内人士的电话交流、在线交流、实地调研等方式对报告中数据进行验证和修正，以力求真实的反馈市场情况，并给出相应的结论，为客户的决策提供必要的帮助和参考。

报告可信度及声明

我的农产品网力求以最详实的信息为客户提供指导与帮助，但对于据此报告做出的任何商业决策可能产生的风险，本机构不承担任何法律责任。

目录

本周核心观点.....	- 1 -
第一章 本周市场行情回顾.....	- 1 -
第二章 原因分析（供应、需求、进出口、相关产品影响等）.....	- 4 -
2.1 销区市场分析.....	- 4 -
2.2 相关水果价格.....	- 4 -
第三章 苹果储存利润分析.....	- 5 -
第四章 苹果市场行情展望.....	- 5 -
第六章 产区天气情况.....	- 7 -

本周核心观点

本周苹果现货价格稳中偏强运行。国内产区套袋基本进入后期，部分产区已经套袋结束，从套袋数量来看，陕西同比去年产量预计增加，而山东同比去年减产，整体产量维持 4030-4060 万吨左右，供大于需格局不变。本周现货市场变动不大，整体交易较为清淡，客商按需补货为主，预计短期内苹果现货价格稳定。

第一章 本周市场行情回顾

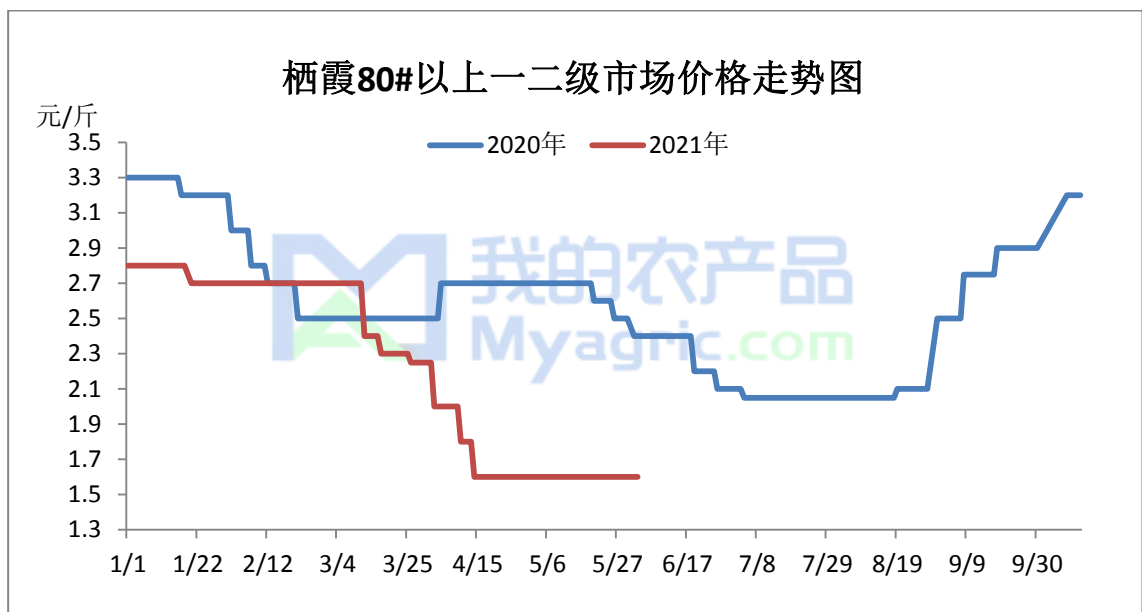


图 1 本周栖霞 80#一二级价格走势

注：表中为当地主流成交价格区间的均价，与最高价和最低价均有一定差距。实际成交过程中，根据实际质量有浮动。

山东：本周（20210604-0610）山东栖霞产区果农货价格稳定。山东栖霞主产区冷库红富士 80#以上一二级果农货主流成交价格 1.6 元/斤，条纹 80#好货 2.5-2.8，片红 2.2 元/斤，条纹价格相比上周上涨。栖霞产区库存富士价格接近触底，客商挑选果农性价比高的货源发货，成交较为谨慎，客商货价格稍有抬头，但实际成交较少。沂源产区本周主流行情弱势稳定，果农货 75#以上稍好统货价格在 1.0-1.2 元/斤，客商按需挑拣采购，成交以质论价。

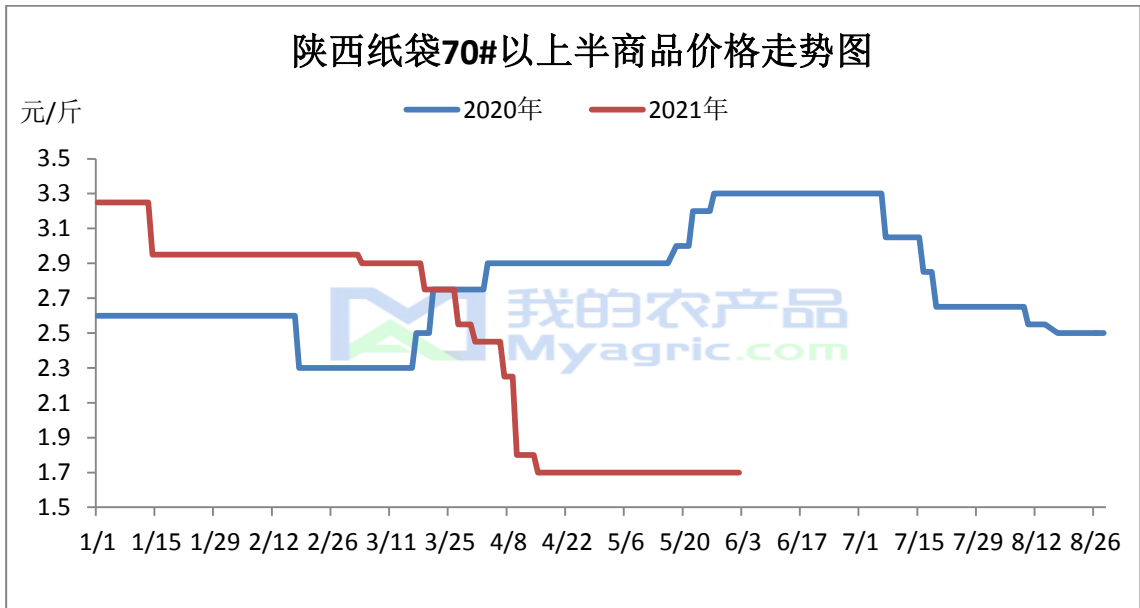


图 2 本周洛川 70#半商品价格走势图

陕西：本周（20210604-0610）陕西洛川产区果农货价格弱势稳定。洛川 70#半商品果农货主流成交价 1.5-1.8 元/斤左右，低价货 0.8 元/斤左右，环比变化不大。洛川产区整体交易速度尚可，发市场客商按需挑拣采购，果农货顺价销售，交易以质论价；平原产区咸阳礼泉随着进入六月，膜袋富士商品价值下滑，膜袋富士后期不容乐观；渭南产区果农货交易基本结束，果农急售尾货，价格混乱，剩余客商货因没到出货时间，走货较慢。

1.2 库存分析-库存剩余量统计

表 1 冷库存储情况汇总表

时间	山东	本周库存变动量	陕西	本周库存变动量
2021/03/04	68.50%	-0.5%	59.80%	-2.12%
2021/03/11	68.00%	-0.5%	58.43%	-1.37%
2021/03/18	67.43%	-0.6%	56.74%	-1.69%
2021/03/25	66.70%	-0.7%	55.61%	-1.13%
2021/04/01	65.70%	-1.0%	53.12%	-2.49%

2021/04/08	64.40%	-1.3%	50.32%	-2.80%
2021/04/15	61.80%	-2.6%	47.10%	-3.22%
2021/04/22	58.80%	-3.0%	44.14%	-2.96%
2021/04/29	55.40%	-3.4%	41.00%	-3.14%
2021/05/06	52.10%	-3.3%	37.98%	-3.02%
2021/05/13	48.80%	-3.3%	32.54%	-5.44%
2021/05/20	45.90%	-2.9%	29.68%	-2.86%
2021/05/27	43.30%	-2.6%	26.88%	-2.80%
2021/06/03	40.80%	-2.5%	24.31%	-2.57%
2021/06/10	38.56%	-2.2%	21.96%	-2.35%

备注：本库存统计中涉及三组数据，数据计算方式以及用途各不相同，请各位客户仔细区分。

本周全国冷库出库量约为 32.86 万吨。

山东冷库库容比为 38.56%，周期消耗量为 2.2%。本周（20210603—0609）相比上周走货速度有所下滑。本周山东栖霞产区好货价格偏硬，要价坚挺，客商拿货较为谨慎，而一般货走货集中在小车，走批发市场相对较少；副产区莱州，招远等地走货相应放缓，副产区基本处于果农货收尾阶段，质量下滑，出货速度放缓。

陕西地区库容比为 21.96%，周期消化量为 2.35%。本周（20210603—0609）陕西地区出库量相比上周下滑。洛川整体出货较平稳，平原产区咸阳礼泉膜袋苹果开始大量流入果汁厂，少部分冷库电商仍在发货，出库价格维持 0.25 元/斤左右；渭南产区果农货交易基本结束，剩余库内客商货走货较缓慢。

其他地区：本周甘肃地区走货较为稳定，其他地区辽宁、河南等地正常走货，辽宁产区交易进入尾声，剩余货源在一成左右。

预测：西北产区果农货逐渐进入收尾阶段，质量下滑后走货明显放缓，客商数量明显减少，而客商货并不着急出库，短期难放量，且随着客商采购谨慎且时令水果增

加，预计后期走货速度继续放缓。

第二章 原因分析（供应、需求、进出口、相关产品影响等）

2.1 销区市场分析

本周批发市场价格稳定。安徽百大批发市场栖霞调果农货 80#一二级批 2.0 元/斤；前期储存客商货 80#一二级 2.5 元/斤，调陕西果农货 80#半商品批 3.2 元/斤左右，批发市场走货主要集中纸袋富士，随着产区好货价格偏硬，批发市场好货价格较为稳定。时令水果种类增加，包括西瓜、大樱桃等在内的时令水果陆续增多，替代效应逐渐增强。

2.2 相关水果价格

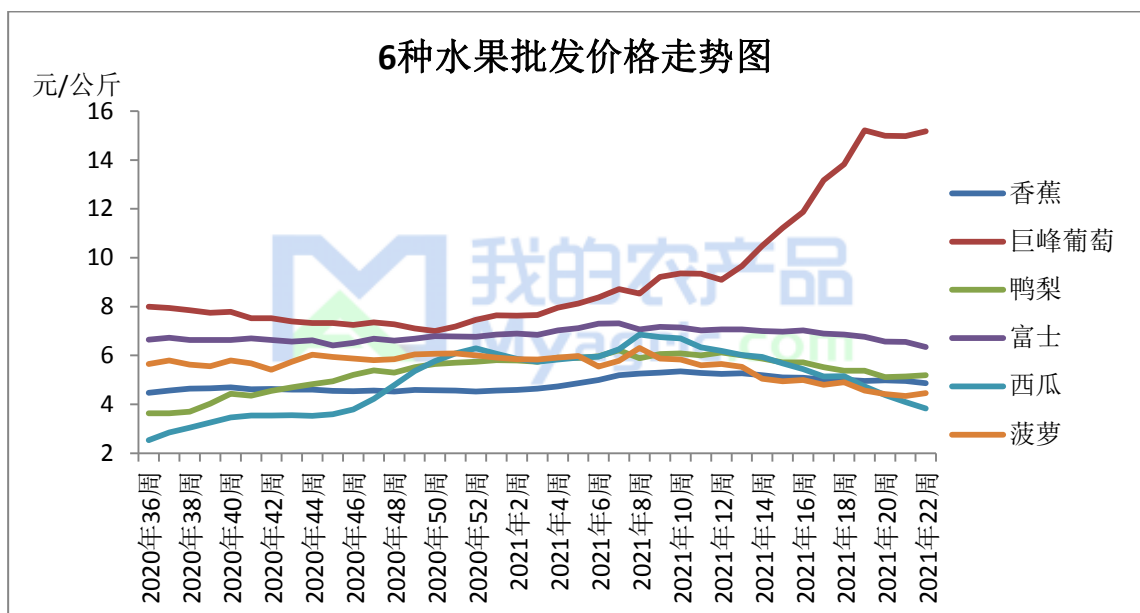


图 3 6 种水果批发价格走势

本周海南产区价格略有提振，但整体行情仍偏弱。云南产区货源继续减少，香蕉质量参差不齐，价差大，组织货源难度增加，多以拼车为主，个别地区受阴雨天气影响出货受阻；本周好货价格参考 1.70-2.20 元/公斤。销区市场蕉价小幅波动，基本持稳，市场购销一般，应季水果大量上市，香蕉市场不占优势。目前缅甸产区进入供应尾期，货量越来越少，香蕉品质较高，客商正常装货，好货高价 3.50 元/公斤左右，一般货价格 2.80 元/公斤左右，以质论价。海南产区本周大部分地区已过高峰期，价格略有提振；三亚产区好货价格参考 1.50-1.70 元/斤左右，昌江主流价格 1.10-1.30 元/斤。广东产区开始增量，价格参考 0.70-0.80 元/斤。短线来看，淡季香蕉市场整体行

情偏弱运行，海南产区有向好趋势。

第三章 苹果储存利润分析

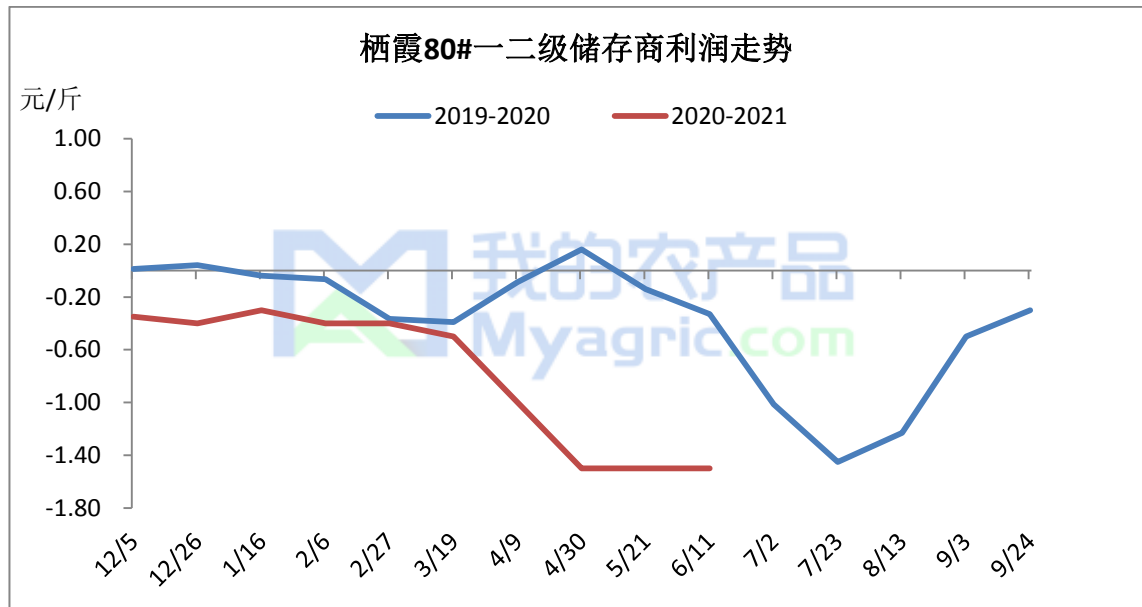


图 4 栖霞 80#一二级储存利润走势图

栖霞地区存储商 80#以上一二级货源存储利润-1.5 元/斤，去年同期储存利润为-0.13 元/斤。本月栖霞现货主流成交价格稳定，批发市场价格暂时稳定，储存商暂时止损。

备注：此利润计算按照 3 元收购货源，根据客商报价计算。选取价格区间内主流成交价。此利润统计中包含利息、损耗，且未经倒手，存储至今。

第四章 苹果市场行情展望

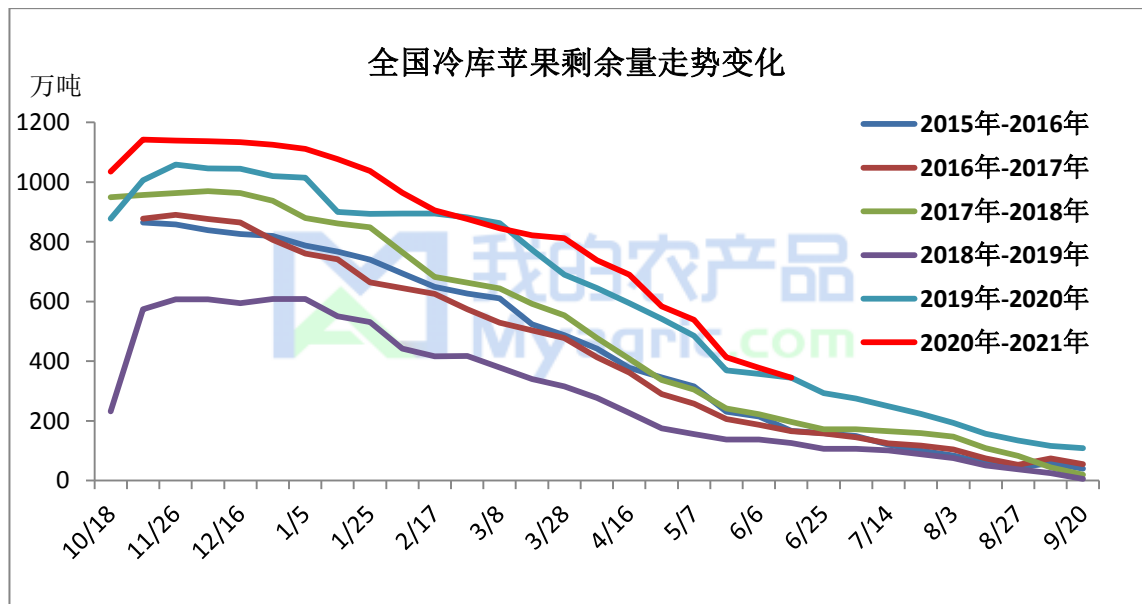


图 5 全国冷库苹果剩余量变化走势图

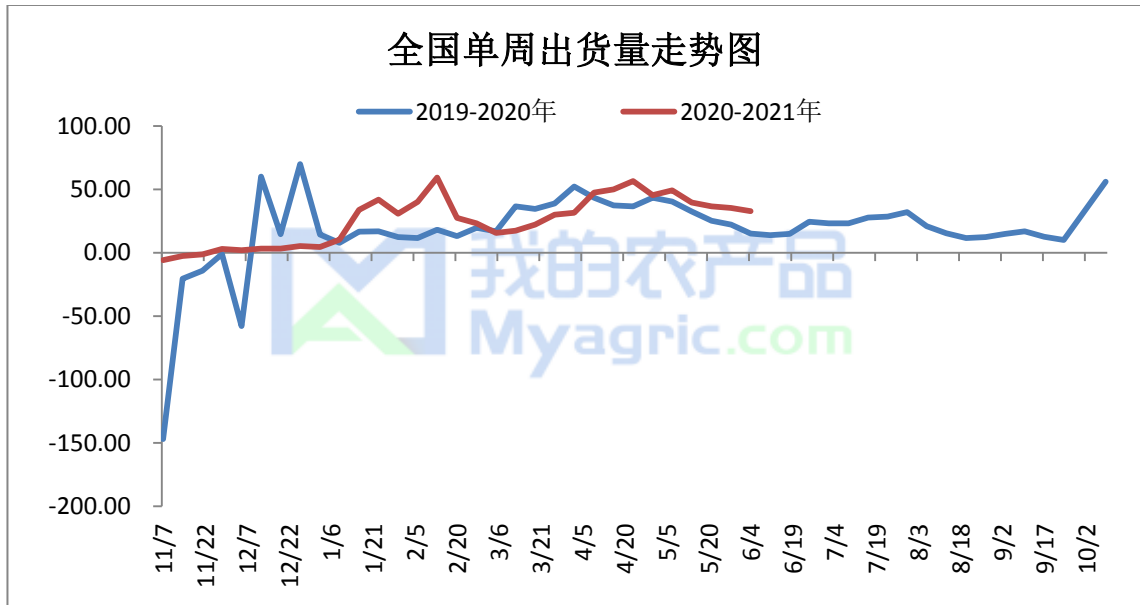


图 6 全国冷库单周走货量变化图

供应情况：截止目前，全国冷库余货量在 344.63 万吨左右；全国库存同比去年基本持平。按照目前全国冷库走货速度，预计全国冷库库存量小于去年同期，目前苹果高库存得以缓解，叠加目前苹果价格比去年低，市场后期有

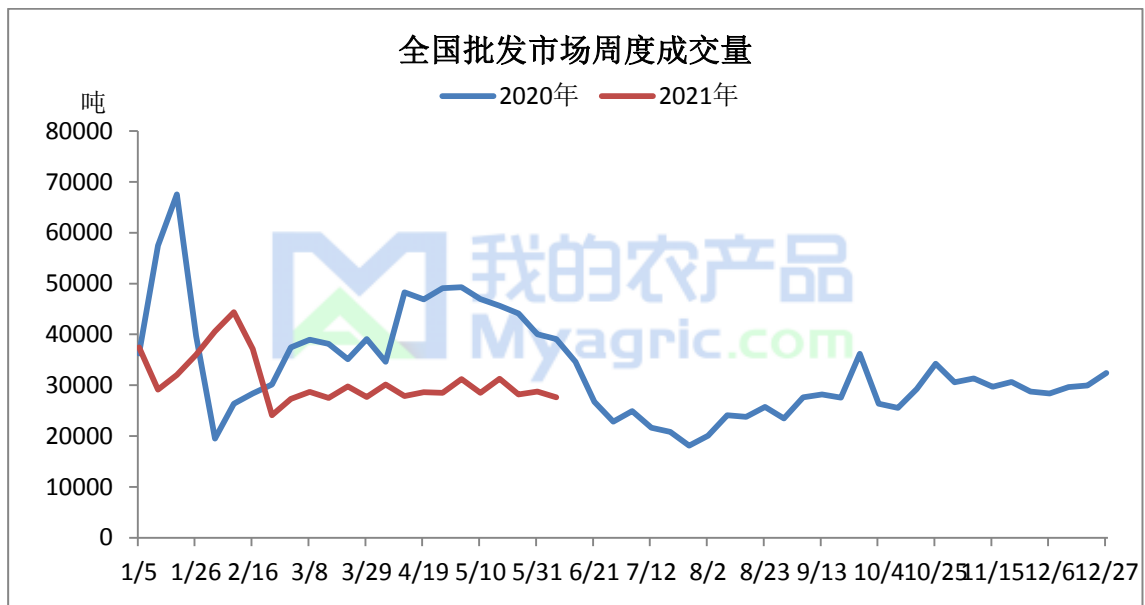


图 7 全国批发市场周度成交量走势图

需求情况：截止 6 月 6 日第 22 周，据国家农产品市场监测，全国批发市场红富士走货量 27586.15 吨，环比上周增加 -4.05%。

第六章 产区天气情况

预计6月9日至11日，受高空槽东移影响，西南地区、长江中下游等地有较强降雨过程。四川南部、重庆东部、云南、贵州大部、湖北南部、广西西南部、湖南中北部、江西北部、苏皖南部、浙江北部等地的部分地区有大到暴雨，局地有大暴雨，并伴有雷暴大风等强对流天气。

资讯编辑：赵文斌 0533-7026599

资讯监督：王涛 18953357515

资讯投诉：陈杰 021-26093100