

苹果市场周度报告

(2021.6.11-2021.6.17)



我的农产品

编辑：赵文斌

电话：0533-7026599

邮箱：zhaowenbin@mysteel.com

传真：0533-26093064

苹果市场周度报告

(2021.06.11-2021.06.17)

研究方法及标准

报告中的数据皆为本机构自有的调研数据，我们通过与市场业内人士的电话交流、在线交流、实地调研等方式对报告中数据进行验证和修正，以力求真实的反馈市场情况，并给出相应的结论，为客户的决策提供必要的帮助和参考。

报告可信度及声明

我的农产品网力求以最详实的信息为客户提供指导与帮助，但对于据此报告做出的任何商业决策可能产生的风险，本机构不承担任何法律责任。

目录

本周核心观点.....	- 1 -
第一章 本周市场行情回顾.....	- 1 -
第二章 原因分析（供应、需求、进出口、相关产品影响等）.....	- 4 -
2.1 销区市场分析.....	- 4 -
2.2 相关水果价格.....	- 4 -
第三章 苹果储存利润分析.....	- 5 -
第四章 苹果市场行情展望.....	- 6 -
第六章 后市预测.....	- 7 -

本周核心观点

本周苹果现货价格窄幅上调。本周产区好货价格继续上涨，客商采购较为谨慎，实际成交量一般，差货销售普遍困难，整体走货速度放缓。国内产区冷库果农货交易基本结束，少量冷库仍在继续交易，但随着质量下滑，此部分货源走货较为缓慢，预计短期内苹果好货价格稳定，差货销售遇阻，呈两极分化状态。

第一章 本周市场行情回顾

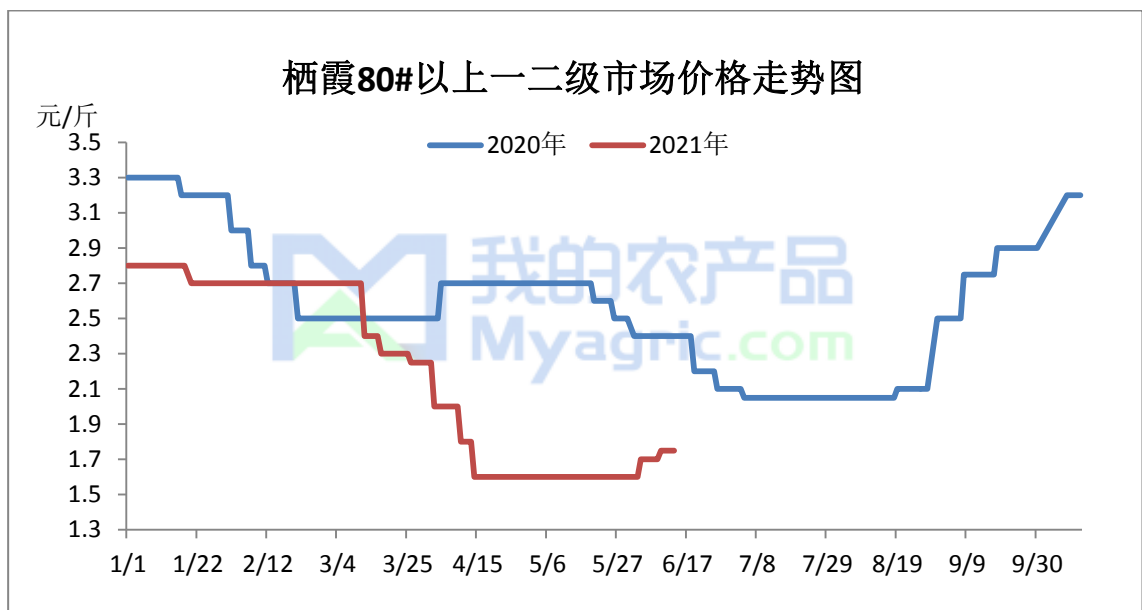


图 1 本周栖霞 80#一二级价格走势

注：表中为当地主流成交价格区间的均价，与最高价和最低价均有一定差距。实际成交过程中，根据实际质量有浮动。

山东：本周（20210611-0617）山东栖霞产区果农货价格窄幅上涨。山东栖霞主产区冷库红富士 80#以上一二级果农货主流成交价格 1.75 元/斤，条纹 80#好货 3.7-3.8，片红 2.9-3.2 元/斤，好货价格相比上周整体上涨。栖霞产区库存富士交易集中在低价货源及前期优质好货，中等货源走货不快，客商按需补货，客商货价格上涨，但实际成交较少。沂源产区本周主流行情弱勢稳定，果农货 75#以上稍好统货价格在 1.0-1.2 元/斤，部分冷库陆续清库，客商重心转至桃类水果。

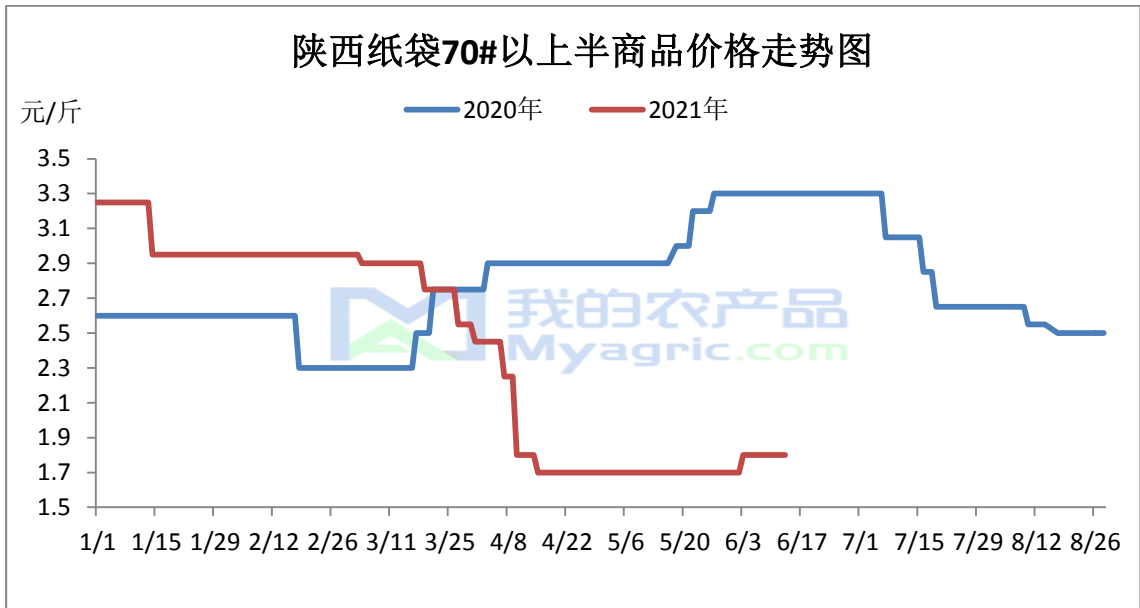


图 2 本周洛川 70#半商品价格走势图

陕西：本周（20210611-0617）陕西洛川产区果农货价格稳重上行。洛川 70#半商品果农货主流成交价 1.7-1.8 元/斤左右，客商货 70#以上 2.2-2.5，环比变化不大。洛川产区果农货交易进入尾声，本周交易集中在果农好货和客商货为主，客商少量发源自存补库，整体交易量不大以质论价；平原产区和渭南产区果农货交易基本结束，果农急售尾货，价格混乱，剩余客商货因没到出货时间，走货较慢。

1.2 库存分析-库存剩余量统计

表 1 冷库存储情况汇总表

时间	山东	本周库存变动量	陕西	本周库存变动量
2021/03/04	68.50%	-0.5%	59.80%	-2.12%
2021/03/11	68.00%	-0.5%	58.43%	-1.37%
2021/03/18	67.43%	-0.6%	56.74%	-1.69%
2021/03/25	66.70%	-0.7%	55.61%	-1.13%
2021/04/01	65.70%	-1.0%	53.12%	-2.49%
2021/04/08	64.40%	-1.3%	50.32%	-2.80%

2021/04/15	61.80%	-2.6%	47.10%	-3.22%
2021/04/22	58.80%	-3.0%	44.14%	-2.96%
2021/04/29	55.40%	-3.4%	41.00%	-3.14%
2021/05/06	52.10%	-3.3%	37.98%	-3.02%
2021/05/13	48.80%	-3.3%	32.54%	-5.44%
2021/05/20	45.90%	-2.9%	29.68%	-2.86%
2021/05/27	43.30%	-2.6%	26.88%	-2.80%
2021/06/03	40.80%	-2.5%	24.31%	-2.57%
2021/06/10	38.56%	-2.2%	21.96%	-2.35%
2021/06/17	36.63%	-1.9%	19.93%	-2.03%

备注：本库存统计中涉及三组数据，数据计算方式以及用途各不相同，请各位客户仔细区分。

本周全国冷库出库量约为 **28.82** 万吨。

山东冷库库容比为 **36.63%**，周期消耗量为 **1.9%**。本周（**20210610—0616**）相比上周走货速度继续下滑。本周山东栖霞产区好货价格继续上涨，要价显硬，客商拿货较为谨慎，且批发市场价格跟涨，叠加时令水果量大，产区走货速度放缓。除栖霞地区外，副产区果农货交易基本结束，余货走货相对缓慢。

陕西地区库容比为 **19.93%**，周期消化量为 **2.03%**。本周（**20210610—0616**）陕西地区出库量相比上周继续下滑。洛川果农货交易基本进入尾声，前期好货和客商货本周价格上涨，走货放缓。平原产区咸阳礼泉膜袋少部分冷库电商仍在发货，出库价格维持 **0.25** 元/斤左右，预计月底全部清库；渭南产区果农货交易基本结束，剩余库内客商货走货较缓慢。

其他地区：本周甘肃地区走货较为稳定，其他地区辽宁、河南、山西三地区库内交易基本结束，部分冷库陆续开始清库，少量余货继续交易，预计本月底清库。

预测：西北产区果农货逐渐进入收尾阶段，质量下滑后走货明显放缓，客商数量

明显减少，而客商货价格偏高短期难放量，部分气调库未到开库时间，随着客商采购谨慎且时令水果增加，预计后期走货速度继续放缓。

第二章 原因分析（供应、需求、进出口、相关产品影响等）

2.1 销区市场分析

本周批发市场价格稳中上涨。安徽百大批发市场栖霞调果农货 80#一二级批 2.8 元/斤；前期储存客商货 80#一二级 2.8 元/斤，本周销区市场价格上涨主要体现在两方面原因：第一，产区好货价格上涨幅度较大，且随着气温升高，运费、储存成本增加，传导至产区价格上涨；第二：端午节日提振效应仍存，批发市场客流量仍较大，带动走货加快。预计端午过后，时令水果替代效应下，批发市场走货量下滑。

2.2 相关水果价格

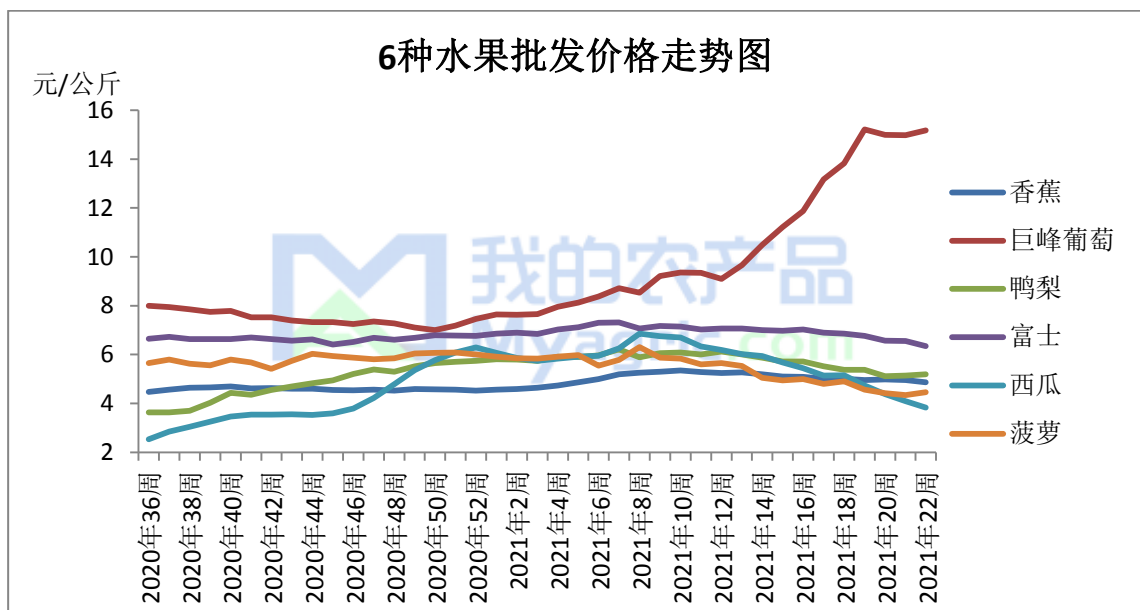


图 3 6 种水果批发价格走势

本周香蕉产区整体行情稳中向好，价格普遍上涨但幅度不大。云南产区进入尾市，所剩货源不多，香蕉质量参差不齐，价差大，多以拼车为主，本周订货客商增加；好货价格参考 2.10-2.20 元/公斤，稍低价格 1.70-1.80 元/公斤。销区市场蕉价小幅波动，基本持稳，应季水果大量上市，香蕉市场不占优势，受节假日影响销量有所增加，但利好不持续。目前缅甸产区进入供应尾期，大基地出货稳定，香蕉品质较高，客商正常装货，好货高价 3.20 元/公斤左右，一般货价格 2.50 元/公斤左右，以质论价。海南产区本周走货加快，价格普遍上涨；三亚产区好货价格参考 1.50-1.60 元/斤左右，昌江主流价格 1.20-1.30 元/斤。广东产区开始增量，价格参考 0.70-0.80 元/斤。短线来看，淡季香蕉市场需求不旺，预计短期内行情稳定为主。

第三章 苹果储存利润分析

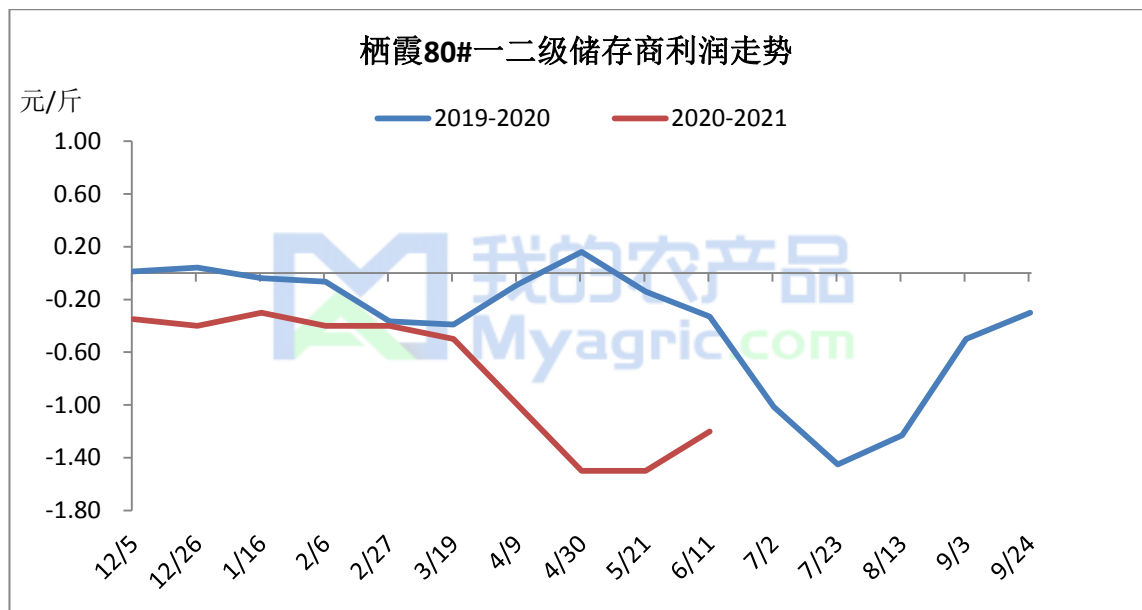


图 4 栖霞 80#一二级储存利润走势图

栖霞地区存储商 80#以上一二级货源存储利润-1.2 元/斤，去年同期储存利润为-0.33 元/斤。本周栖霞产区好货上涨幅度较大，批发市场价格跟涨，储存商利润亏降低。

备注：此利润计算按照 3 元收购货源，根据客商报价计算。选取价格区间内主流成交价。此利润统计中包含利息、损耗，且未经倒手，存储至今。

第四章苹果市场行情展望

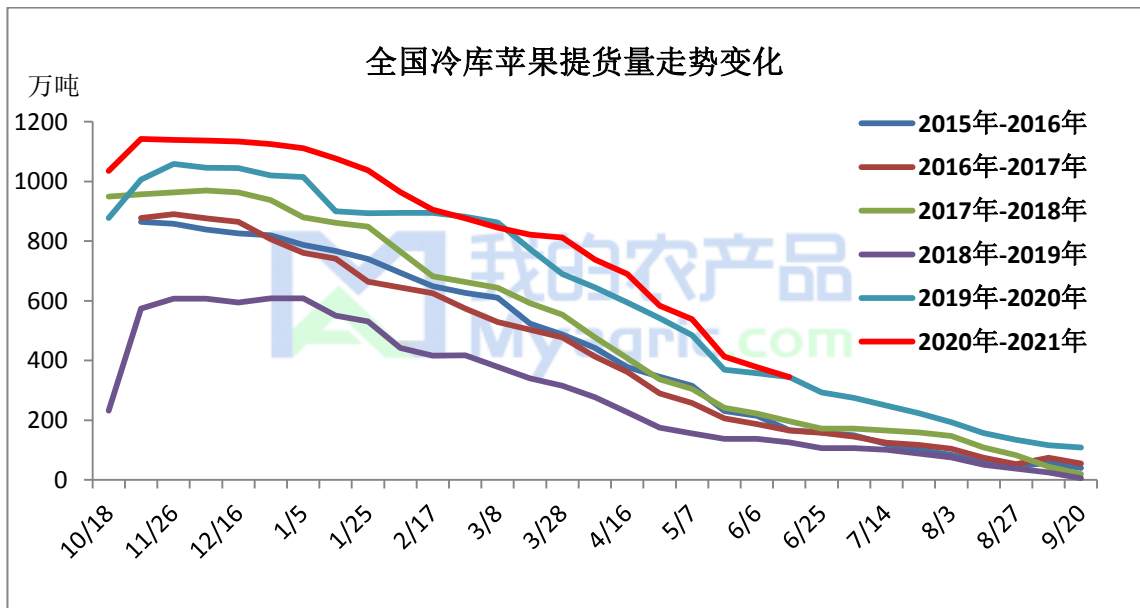


图5 全国冷库苹果剩余量变化走势图

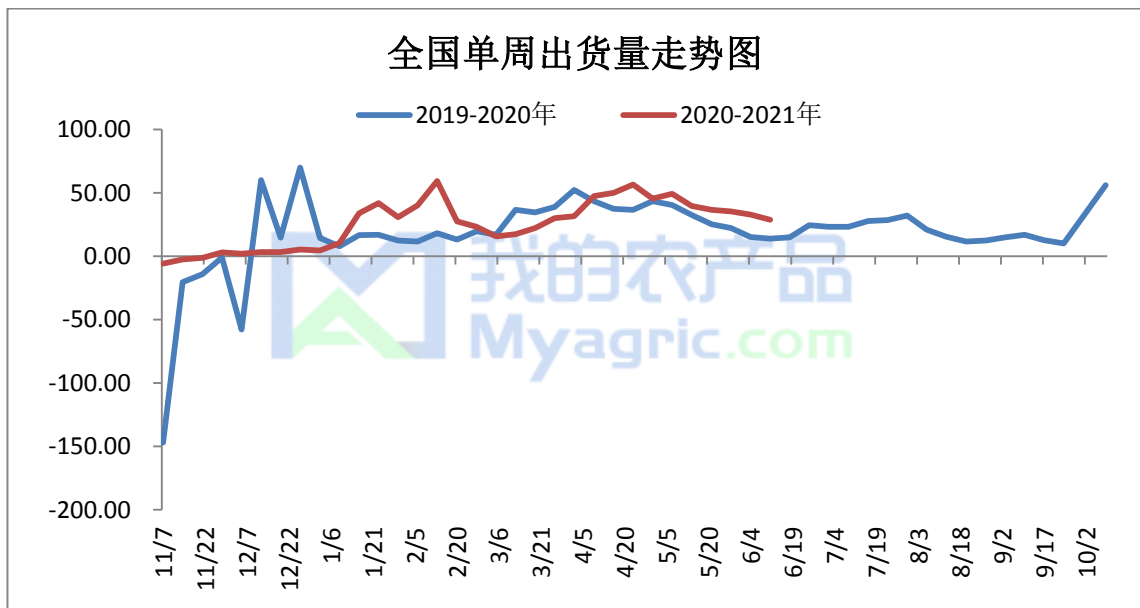


图6 全国冷库单周走货量变化图

供应情况：截止目前，全国冷库余货量在 315.82 万吨左右，因近期单周走货速度同比去年单周出货量多，全国库存量首次快于去年同期，但仍处于近五年库存高值。苹果价格比去年同期较低，出货速度加快，目前苹果高库存得以缓解，但由于目前苹果现货价格上涨较快，单周走货有下滑趋势。

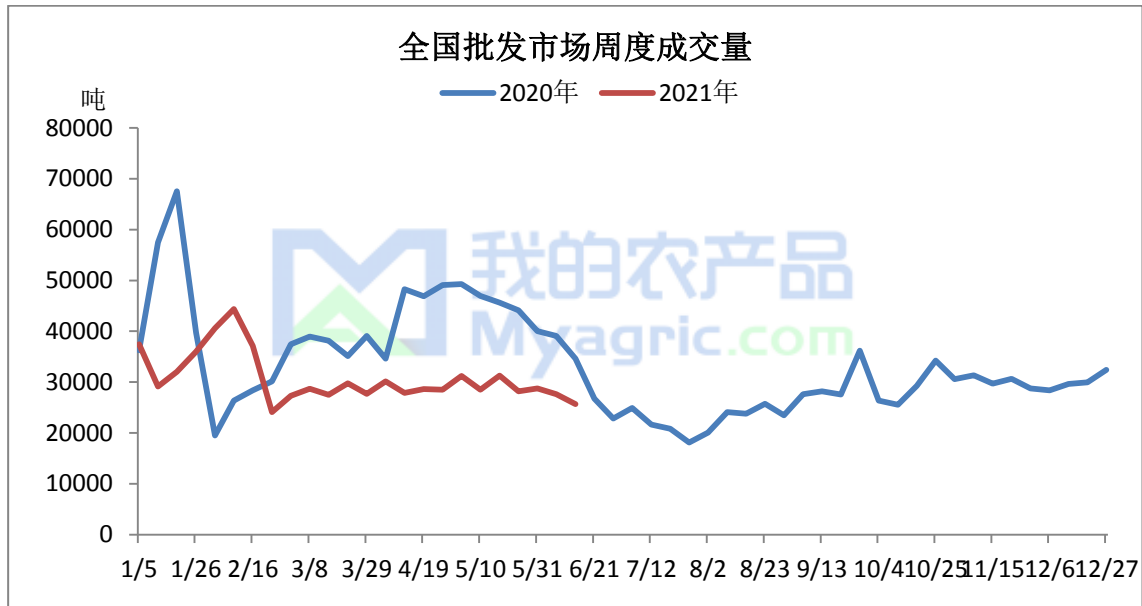


图 7 全国批发市场周度成交量走势图

需求情况：截止 6 月 13 日第 23 周，据国家农产品市场监测，全国批发市场红富士走货量 25695.43 吨，环比上周增加 -6.85%。

第六章 后市预测

综合来看，目前苹果全国库存量首次低于去年同期，高库存压力得以缓解，但由于前期果农出货较快，市场剩余货源质量下滑，价格虽好但果农好货较少。苹果销售逐渐进入淡季，预计短期内走货速度继续下滑，客商好货或享受到库存快速下滑的红利。

资讯编辑：赵文斌 0533-7026599

资讯监督：王涛 18953357515

资讯投诉：陈杰 021-26093100