

# 苹果市场周度报告

( 2021.6.18-2021.6.24 )



## 我的农产品

编辑：赵文斌

电话：0533-7026599

邮箱：zhaowenbin@mysteel.com

传真：0533-26093064

# 苹果市场周度报告

(2021.06.18-2021.06.24)

## 研究方法及标准

报告中的数据皆为本机构自有的调研数据，我们通过与市场业内人士的电话交流、在线交流、实地调研等方式对报告中数据进行验证和修正，以力求真实的反馈市场情况，并给出相应的结论，为客户的决策提供必要的帮助和参考。

## 报告可信度及声明

我的农产品网力求以最详实的信息为客户提供指导与帮助，但对于据此报告做出的任何商业决策可能产生的风险，本机构不承担任何法律责任。

## 目录

本周核心观点.....	- 1 -
第一章 本周基本面概述 .....	- 1 -
第二章 本周市场行情回顾 .....	- 1 -
第三章 苹果库存分析 .....	- 3 -
第四章 销区市场分析 .....	- 5 -
第五章 苹果储存利润分析 .....	- 6 -
第六章 相关水果行情 .....	- 6 -
第七章 下周市场心态调研 .....	- 7 -
第八章 后市预测 .....	- 7 -

## 本周核心观点

本周苹果现货价格稳定为主。本周产区好货价格继续偏硬运行，客商采购较为谨慎，实际成交量一般，果农差货销售普遍困难，整体走货速度放缓。国内产区冷库果农货交易基本结束，少量冷库仍在继续交易。

## 第一章 本周市场主要指标概述

表 1 苹果市场主要指标情况汇总表

类型	上周	本周	涨跌	备注
全国总库存量（吨）	315.82	289.11	-26.71	库存走货放缓
冷库周出货量（吨）	28.82	26.71	-2.11	产区价格偏高抑制走货速度放缓
山东（吨）	181.31	172.80	-8.51	
陕西（吨）	73.74	66.78	-6.96	
批发市场成交量（吨）	26759.04	27333.08	574.04	端午节日利好余温仍在，叠加价格较低，走货好转
栖霞储存商利润（元/斤）	-1.2	-1.2	0	

## 第二章 本周市场行情回顾

表 2 苹果本周市场价格汇总表

省份	地区	乡镇	规格	上周均价	本周均价	涨跌
山东	烟台	栖霞蛇窝	80#（客商货条纹）	3.7	3.7	0
		栖霞观里	80#（一二级果农货）	1.75	1.75	0

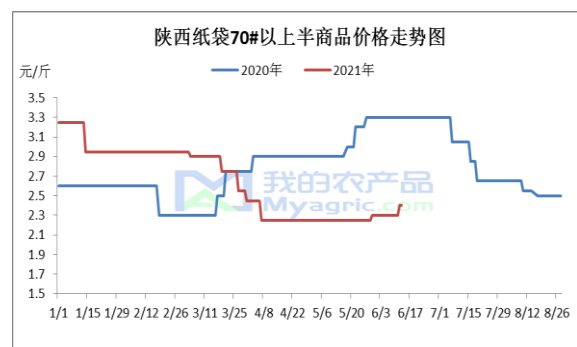
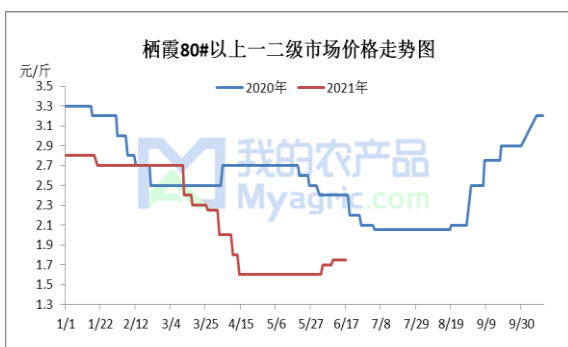
		栖霞大柳家	80#（客商货条纹）	3.1	3.2	0.1
陕西	延安	洛川老庙	70#（客商货）	2.4	2.4	0
	富县	钳二乡	70#（客商货）	2.4	2.4	0
	白水	史官镇	75#（客商货）	2.5	2.5	0
甘肃	平凉	静宁	75#（客商货）	3.5	3.8	0.3

注：表中为当地主流成交价格区间的均价，与最高价和最低价均有一定差距。实际成交过程中，根据实际质量有浮动。

**山东：**栖霞产区冷库富士价格上涨后走货速度放缓，客商普遍谨慎拿货，成绩成交量一般。好货价格仍偏硬，果农中低货走货较慢，质量下滑较为严重，山东产区套袋基本结束，果农重心重返库存富士交易。

**陕西：**洛川产区本周好货价格仍偏硬，且果农性价比高的货源较为难寻，客商货走货速度尚可，由于质量较好，客商调货积极性尚可，西北产区套袋基本进入后期，陕北地区光果比例增多。

### 全国苹果主要产区价格走势变化图



**山东：**本周（20210618-0624）山东栖霞产区果农货价格稳定运行。山东栖霞主产区冷库红富士 80#以上一二级果农货主流成交价格 1.75 元/斤，条纹 80#好货 3.7-3.8，片红 2.9-3.2 元/斤，好货价格相比上周维稳。

**陕西：**本周（20210618-0624）陕西洛川产区果农货价格稳定。洛川 70#半商品果农货主流成交价 1.7-1.8 元/斤左右，客商货 70#以上 2.2-2.5，环比变化不大。

### 第三章 苹果库存分析

**表 3 冷库存储情况汇总表**

时间	山东	本周库存变动量	陕西	本周库存变动量
2021/05/27	43.30%	-2.6%	26.88%	-2.80%
2021/06/03	40.80%	-2.5%	24.31%	-2.57%
2021/06/10	38.56%	-2.2%	21.96%	-2.35%
2021/06/17	36.63%	-1.9%	19.93%	-2.03%
2021/06/24	34.91%	-1.7%	18.05%	-1.88%

备注：本库存统计中涉及三组数据，数据计算方式以及用途各不相同，请各位客户仔细区分。

本周全国冷库出库量约为 26.71 万吨。

山东冷库库容比为 34.91%，周期消耗量为 1.7%。本周（20210617—0623）相比上周走货速度继续下滑。受销区批发市场需求回落拖累，产区冷库出货速度放缓，叠加产区目前好货价格较高，客商拿货谨慎。

陕西地区库容比为 18.05%，周期消化量为 1.88%。本周（20210617—0623）陕西地区出库量相比上周继续下滑。陕西果农货交易基本结束，果农余货质量下滑，库内客商货走货较缓慢。

其他地区：本周甘肃地区走货较为稳定，其他地区辽宁、河南、山西三地区库内交易基本结束，部分冷库陆续开始清库，少量余货继续交易，预计本月底清库。

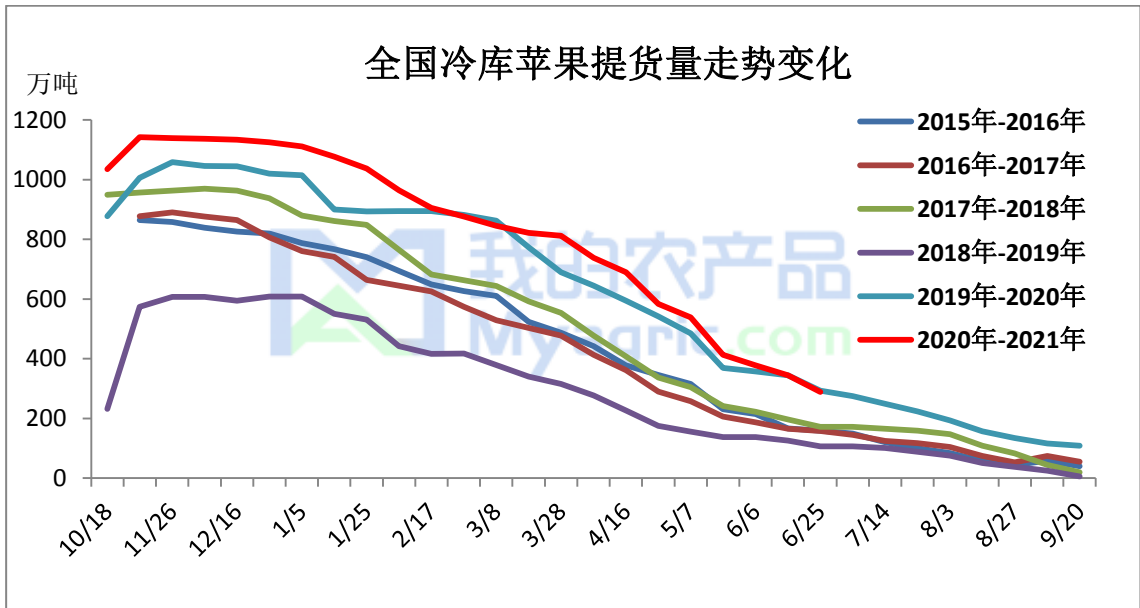


图3 全国冷库苹果提货量变化走势图

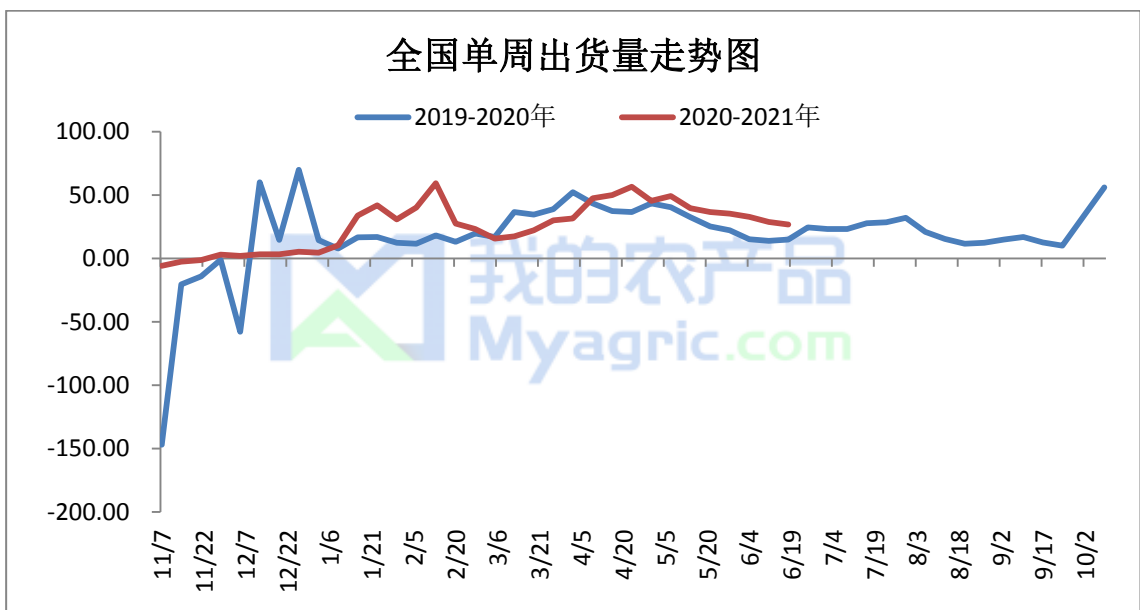


图4 全国冷库苹果单周出货量走势图

苹果现货价格走高，冷库出货速度放缓，叠加苹果销售进入传统淡季，预计下周走货速度继续放缓。

## 第四章 销区市场分析

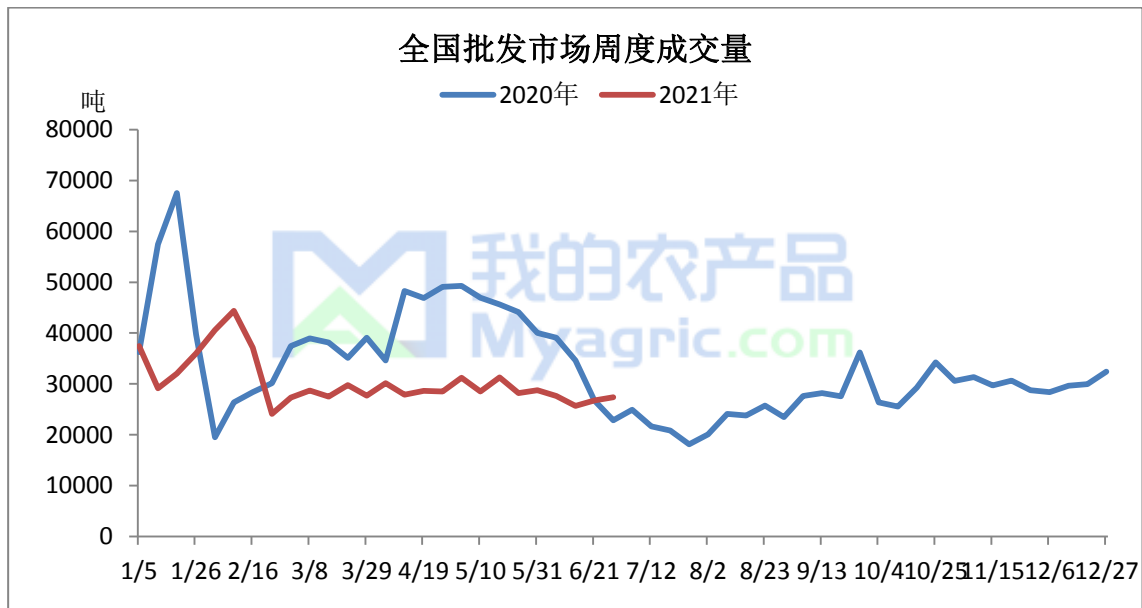


图5 全国批发市场周度成交量走势图

截止6月23日第24周，据国家农产品市场监测，全国批发市场红富士走销量27333.08吨，环比上周增加2.15%，同比增加2.32%。

本周批发市场价格稳定。安徽百大批发市场栖霞调果农货80#一二级批2.8元/斤；前期储存客商货80#一二级2.8元/斤，本周销区市场相比上周变化量不大，产区好货价格偏硬，且随着气温升高，运费、储存成本增加，销区批发价格稳定运行。预计伴随苹果销售进入传统淡季，时令水果替代效应下，批发市场走销量下滑。



## 第五章 苹果储存利润分析

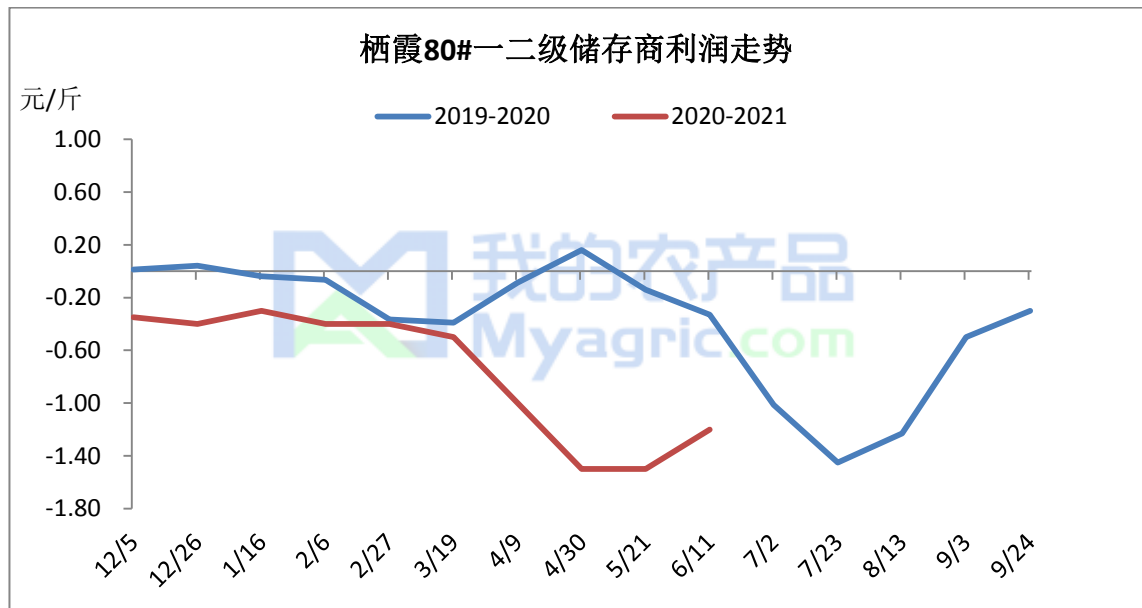
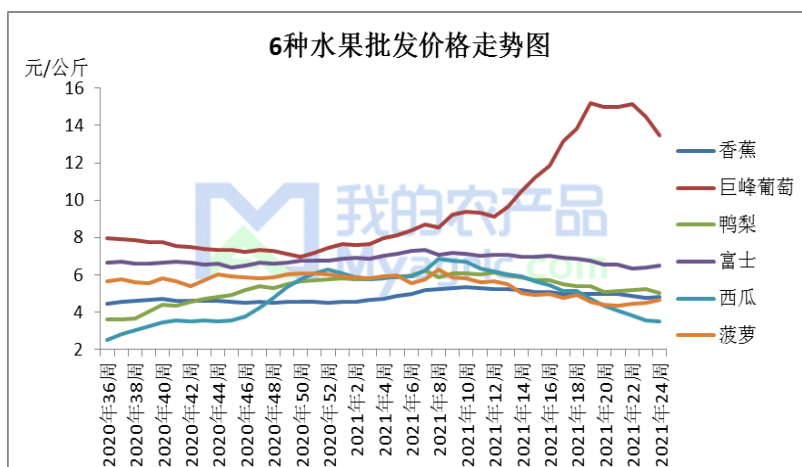


图 6 栖霞 80#一二级储存利润走势图

栖霞地区存储商 80#以上一二级货源存储利润-1.2 元/斤，去年同期储存利润为-0.33 元/斤。本周栖霞产区好货价格稳定，批发市场价格维稳，储存商利润亏损稳定。

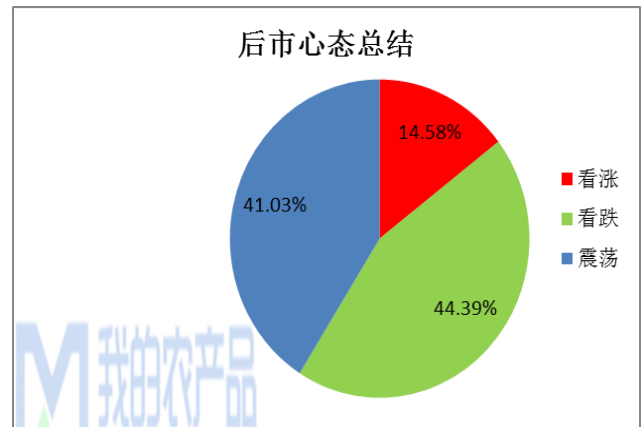
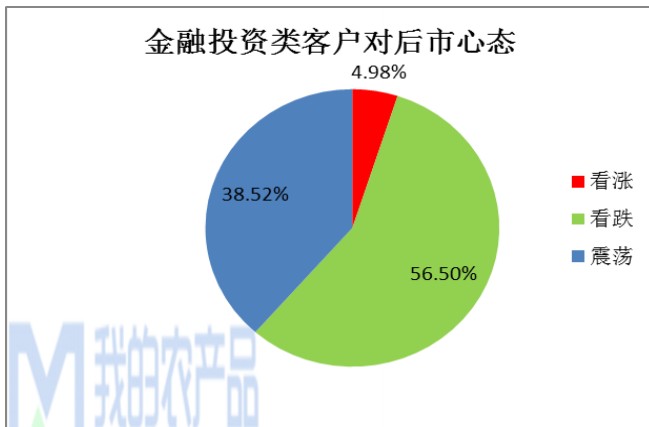
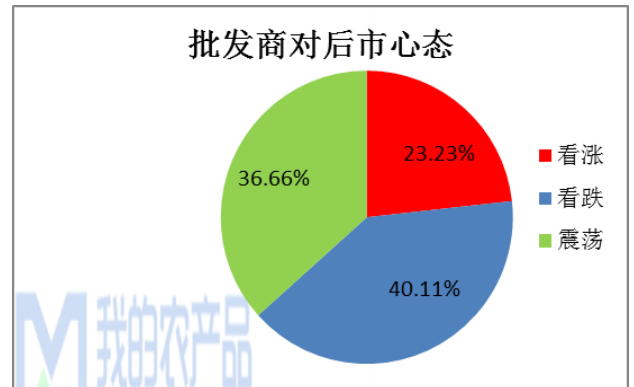
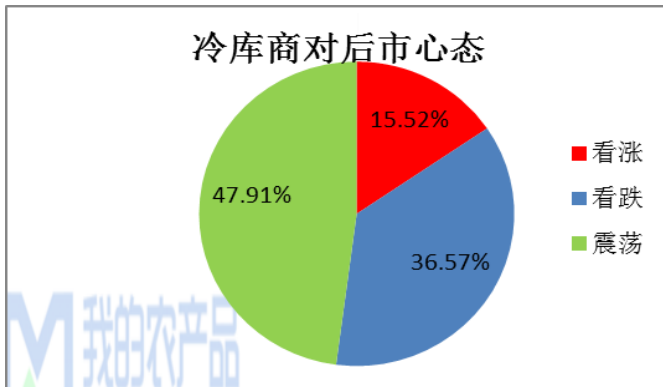
备注：此利润计算按照 3 元收购货源，根据客商报价计算。选取价格区间内主流成交价。此利润统计中包含利息、损耗，且未经倒手，存储至今。

## 第六章 相关水果行情



本周巨峰葡萄价格下滑 6.85%。时令水果种类增加，且高价葡萄抑制走货速度，本周葡萄价格随之下滑。

## 第七章下周市场心态调研



本周【我的农产品网】统计了 52 家样本企业对下周苹果价格的看法，其中冷库商 24 家，批发商 16 家，金融客户 12 家。从统计情况来看，有 14.58% 的看涨心态，44.39% 看跌心态，41.03% 的震荡心态。其中最大看涨心态 23.23% 来源批发市场果商，最大看跌心态 56.50% 来源资金类客户。

## 第八章 后市预测

根据我的农产品网调研，全国 2021 年苹果产量预计在 4030-4060 万吨左右，同比去年 3958 万吨略增，供大于求格局难改。苹果库存低于去年同期，库存压力得以缓解，伴随果农货清库，客商货家走偏硬，但苹果进入销售淡季，时令水果量大价低，预计苹果后市价格稳中偏弱运行。

资讯编辑：赵文斌 0533-7026599

资讯监督：王涛 18953357515

资讯投诉：陈杰 021-26093100