

# 苹果市场月度报告

(2021年6月)



## 我的农产品

编辑：赵文斌

电话：0533-7026599

邮箱：zhaowenbin@mysteel.com

传真：021-26093064

 我的农产品  
Myagric.com

# 苹果市场月度报告

(2021 年 6 月)

## 研究方法及标准

报告中的数据皆为本机构自有的调研数据，我们通过与市场业内人士的电话交流、在线交流、实地调研等方式对报告中数据进行验证和修正，以力求真实的反馈市场情况，并给出相应的结论，为客户的决策提供必要的帮助和参考。

## 报告可信度及声明

我的农产品网力求以最详实的信息为客户提供指导与帮助，但对于据此报告做出的任何商业决策可能产生的风险，本机构不承担任何法律责任。

## 目录

本月核心观点.....	- 1 -
第一章 本月市场主要指标概述 .....	- 1 -
第二章 本月市场行情回顾 .....	- 1 -
1.2 期货市场行情回顾.....	- 3 -
第三章 苹果库存分析 .....	- 3 -
第四章 销区市场分析 .....	- 4 -
第五章 出口情况汇总 .....	- 5 -
第六章 苹果存储利润分析 .....	- 6 -
第七章 苹果市场行情展望 .....	- 6 -
第八章 下周市场心态调研 .....	- 7 -
第九章 后市预测 .....	- 7 -

## 本月核心观点

本月苹果商品果价格震荡上行。月内随着果农好货数量减少，市场交易重心转移至客商货，客商货质量较高且受销区市场端午节日带动，产区好货价格开始震荡上涨，客商目前并不急于出货，叠加全国库存同比去年较低，对后市仍抱有期待。

## 第一章 本月市场主要指标概述

表 1 苹果市场主要指标情况汇总表

类型	上月	本月	涨跌	备注
全国总库存量（吨）	412.87	289.11	-123.76	
冷库月出货量（吨）	170.84	123.77	-47.07	产区价格上涨，销区接收困难，走货速度放缓
山东（吨）	43.56	29.16	-14.4	
陕西（吨）	41.07	23.16	-17.91	
批发市场成交量（吨）	147915.4	134487.0	13428.4	端午节日后需求回落，产区价格上涨
栖霞储存商利润（元/斤）	-1.2	-1.2	0	

注：表中为当地主流成交价格区间的均价，与最高价和最低价均有一定差距。实际成交过程中，根据实际质量有浮动。

## 第二章 本月市场行情回顾

表 2 苹果本月市场价格汇总表

省份	地区	乡镇	规格	上月均价	本月均价	涨跌
山东	烟台	栖霞蛇窝	80#（客商货条纹）	3.25	3.55	0.3

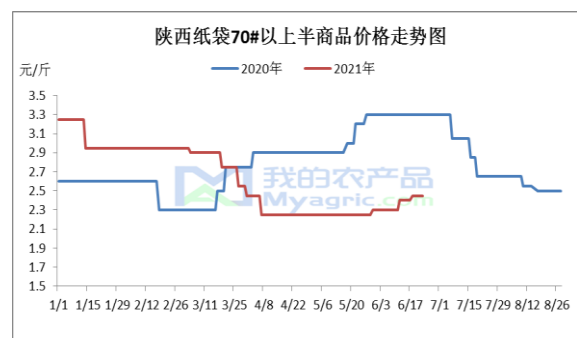
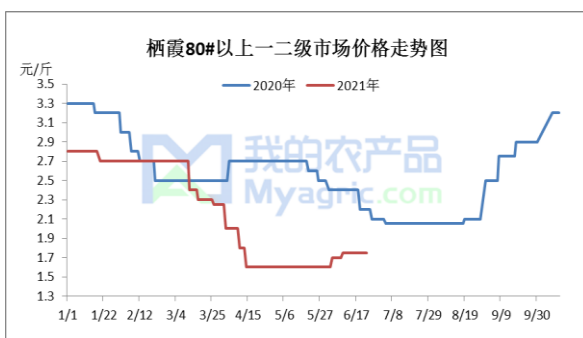
		栖霞观里	80#（一二级果农货）	1.6	1.75	0.15
		栖霞大柳家	80#（客商货条纹）	2.95	3.15	0.2
陕西	延安	洛川老庙	70#（客商货）	2.4	2.5	0.1
	白水	史官镇	75#（客商货）	2.4	2.45	0.05
甘肃	平凉	静宁	75#（客商货）	2.4	2.5	0.1

注：表中为当地主流成交价格区间的均价，与最高价和最低价均有一定差距。实际成交过程中，根据实际质量有浮动。

**山东：**本月栖霞产区冷库富士价格震荡上涨，销区对高价接受程度有限，且时令水果价格普遍较低，导致产区走货速度放缓，目前冷库中寻货看货买家不多，多以刚需发货为主，实际成交量一般。

**陕西：**洛川产区库存富士好货价格稳中上涨。月初洛川果农前期货数量不多，性价比比较高，客商走货量增加，月中后期由于价格上涨，且价格偏高，好货难寻，走货速度下滑。截至目前，调货客商多是按需挑拣补货，优质前期货价格稳定，中期货受质量影响，交易以质论价，主流行情暂稳。

### 全国苹果主要产区价格走势变化图



**山东：**本月山东栖霞产区果农货价格震荡上行。山东栖霞主产区冷库红富士 80# 以上一二级果农货主流成交价格 1.75 元/斤，客商 80#好货 2.7-3.2，高价 2.6-3.7 元/斤，好货价格相比上周上涨 0.2 元/斤。

陕西：本月陕西洛川产区客商货价格上涨。洛川 70#半商品客商货主流成交价 2.5 元/斤左右，果农货交易基本结束，环比变化不大。

## 1.2 期货市场行情回顾



本月看点回顾：第一、套袋数据，新产季产量数据预估。第二、单周冷库库存走货数据。第三：替代品价格变化。

下月关注重点：库存走货速度、早熟品种开秤价格。

## 第三章 苹果库存分析

表 3 冷库存储情况汇总表

地区	2020 年 6 月	2021 年 6 月	增减量
山东	170.7	172.8	2.1
陕西	58.46	66.78	8.32
全国	271.85	289.11	17.26

备注：2020 年截止时间 6 月 25 日，2021 年截止时间 6 月 24 日。

本月单周走货速度同比去年同期均较快，致使全国库存总量同比去年基本持平，但总体看来后市销售压力仍较大。第一方面：去年从七月份开始进入大量走货期，由于今年走货提前，预计七月份走货速度下滑。第二方面：对比五年库存来看，目前走货虽好转，但仍是处于过去五年最高值。

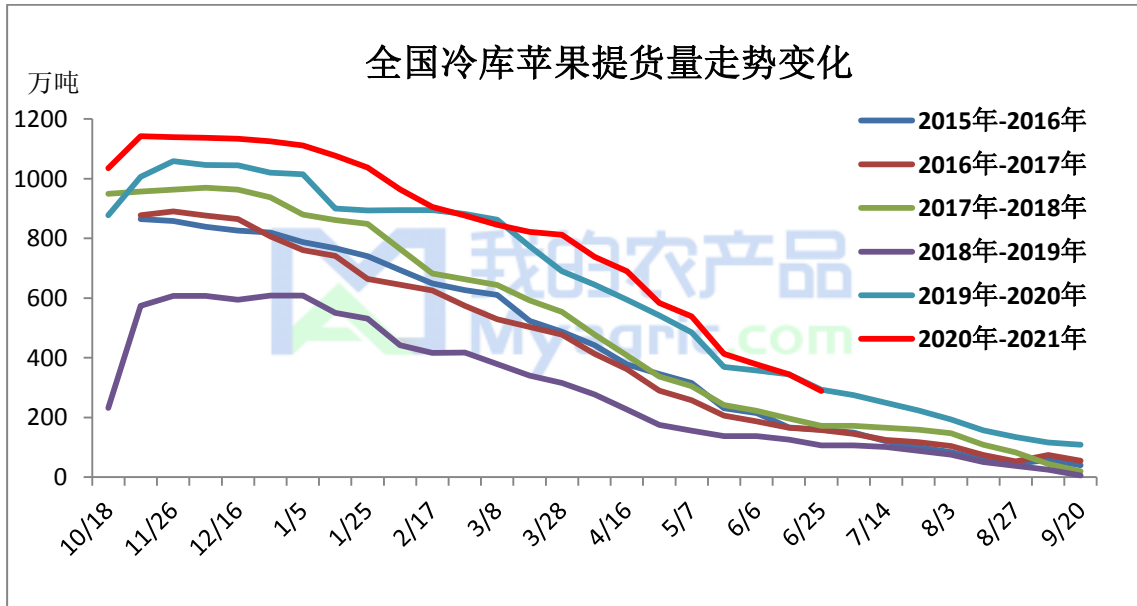
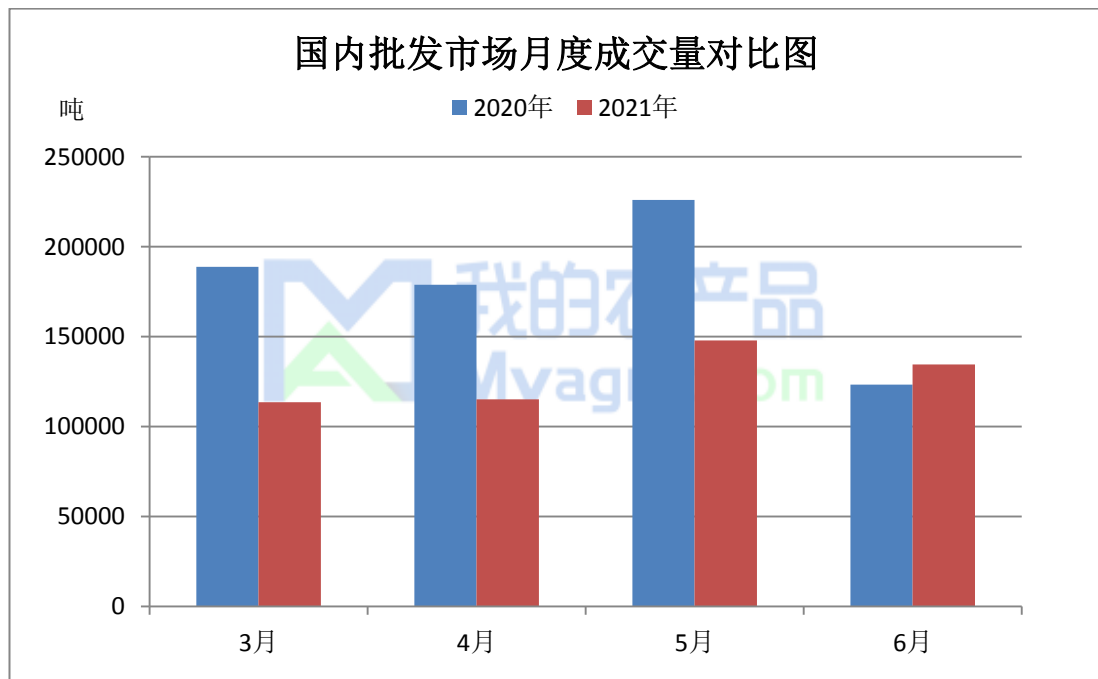


图 3 全国冷库苹果提货量变化走势图

## 第四章 销区市场分析



截止 6 月 30 日第，据国家农产品市场监测，全国批发市场红富士月度走货量 134487 吨，环比上月增加-9.07%%，同比增加 9.08%。

本月批发市场价格上涨。安徽百大批发市场栖霞调果农货 80#一二级批 2.8 元/斤；前期储存客商货 80#一二级 2.8 元/斤，本周销区市场相比上周变化量不大，产区好货价格偏硬，且随着气温升高，运费、储存成本增加，销区批发价格稳定运行。预计伴随苹果销售进入传统淡季，时令水果替代效应下，批发市场走货量下滑。

## 第五章 出口情况汇总

表 2 2021 年 5 月鲜苹果出口数据统计

项目	鲜苹果
出口量（千克）	65865680
出口金额（千万美元）	90100718
出口价格（美元/吨）	1367.2
出口量较上月	-13.18%
出口量较去年同期	16.23%

2021 年 5 月我国鲜苹果合计出口 6.59 万吨（65865680 千克），出口金 90100718 美元，出口均价 1367.2 美元/吨。出口量较 4 月份环比增加-13.18%，较 2020 年 5 月同比增加 16.23%。



## 第六章 苹果存储利润分析

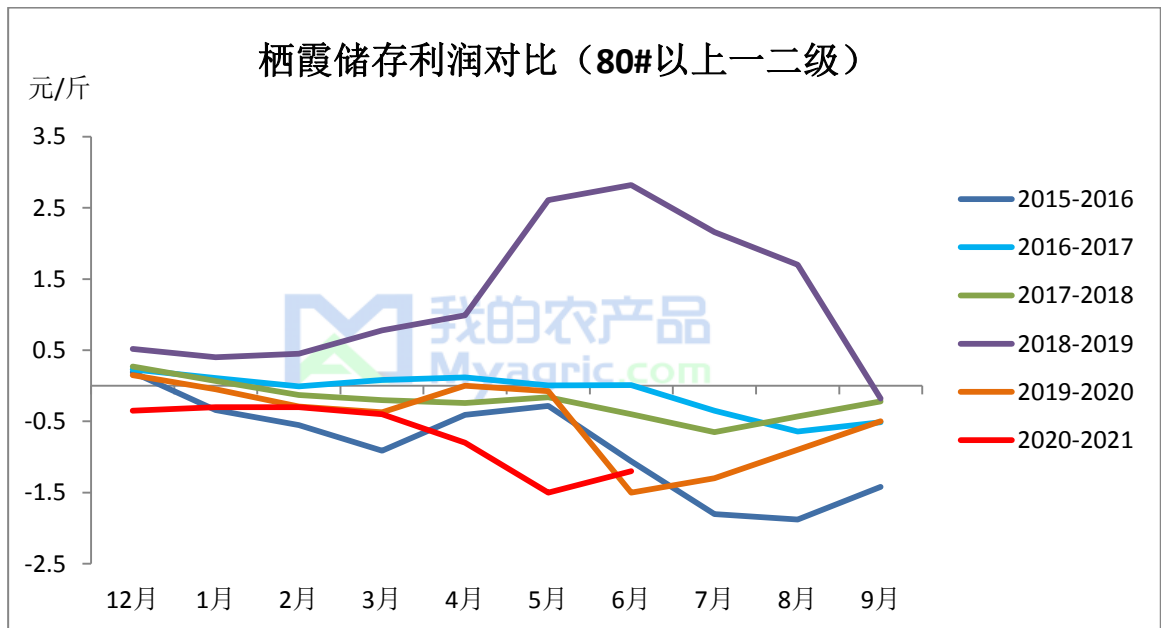
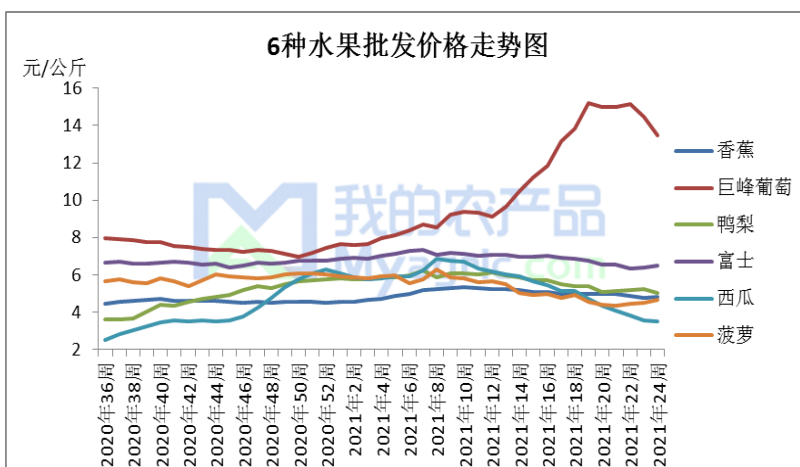


图 4 栖霞 80#一二级储存利润走势图

备注：此利润计算按照3元收购货源，根据客商报价计算。选取价格区间内主流成交价。此利润统计中包含利息、损耗，且未经倒手，存储至今。

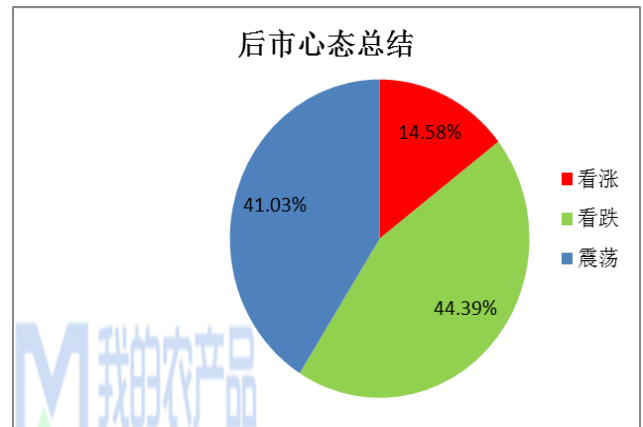
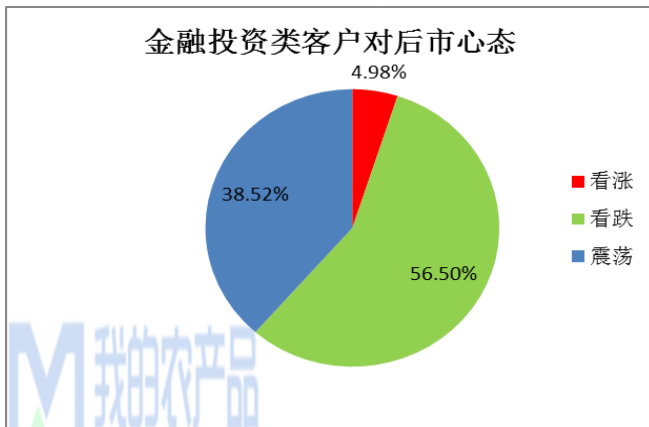
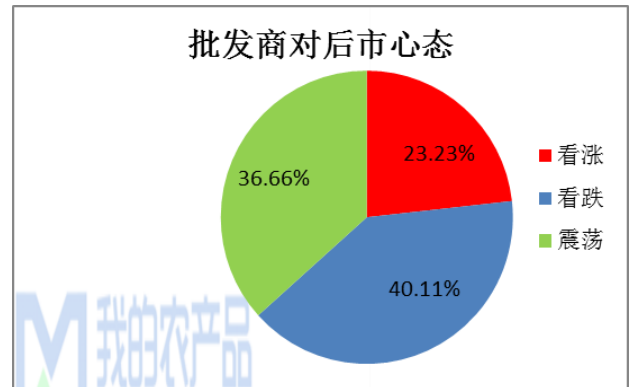
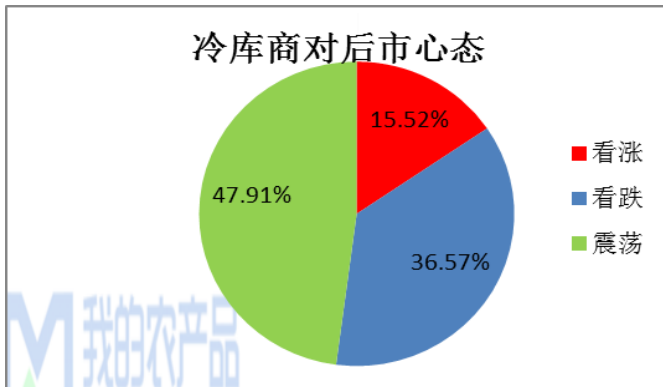
栖霞地区存储商 80#以上一二级货源存储利润为-1.2 元/斤。本月栖霞现货主流成交价格上涨，批发市场价格跟涨，储存商亏损减少。

## 第七章 苹果市场行情展望



本月巨峰葡萄价格下滑 6.85%。时令水果种类增加，且高价葡萄抑制走货速度，本周葡萄价格随之下滑。

## 第八章 下周市场心态调研



本周【我的农产品网】统计了 52 家样本企业对下周苹果价格的看法，其中冷库商 24 家，批发商 16 家，金融客户 12 家。从统计情况来看，有 14.58% 的看涨心态，44.39% 看跌心态，41.03% 的震荡心态。其中最大看涨心态 23.23% 来源批发市场果商，最大看跌心态 56.50% 来源资金类客户。

## 第九章 后市预测

根据我的农产品网调研，全国 2021 年苹果产量预计在 4030-4060 万吨左右，同比去年 3958 万吨略增，供大于求格局难改。苹果库存低于去年同期，库存压力得以缓解，伴随果农货清库，客商货价格偏硬，但苹果进入销售淡季，时令水果量大价低，预计苹果后市价格稳中偏弱运行。

资讯编辑：赵文斌 0533-7026599

资讯监督：王涛 18953357515

资讯投诉：陈杰 021-26093100