

苹果市场周度报告

(2021.6.25-2021.7.1)



我的农产品

编辑：赵文斌

电话：0533-7026599

邮箱：zhaowenbin@mysteel.com

传真：0533-26093064

苹果市场周度报告

(2021.06.25-2021.07.01)

研究方法及标准

报告中的数据皆为本机构自有的调研数据，我们通过与市场业内人士的电话交流、在线交流、实地调研等方式对报告中数据进行验证和修正，以力求真实的反馈市场情况，并给出相应的结论，为客户的决策提供必要的帮助和参考。

报告可信度及声明

我的农产品网力求以最详实的信息为客户提供指导与帮助，但对于据此报告做出的任何商业决策可能产生的风险，本机构不承担任何法律责任。

目录

| | |
|--------------------|-------|
| 本周核心观点..... | - 1 - |
| 第一章 本周基本面概述 | - 1 - |
| 第二章 本周市场行情回顾 | - 1 - |
| 第三章 苹果库存分析 | - 3 - |
| 第四章 销区市场分析 | - 5 - |
| 第五章 苹果储存利润分析 | - 6 - |
| 第六章 相关水果行情 | - 6 - |
| 第七章 下周市场心态调研 | - 7 - |
| 第八章 后市预测 | - 7 - |

本周核心观点

本周苹果现货价格稳定运行。本周产区好货价格继续偏硬运行，但冷库中看货客商不多，采购较为谨慎，实际成交量一般。果农差货销售普遍困难，咸阳产区果农货开始流入果汁厂，陕西产区果农货基本清库，交易中心转移至客商货。

第一章 本周市场主要指标概述

表 1 苹果市场主要指标情况汇总表

| 类型 | 上周 | 本周 | 涨跌 | 备注 |
|------------------|----------|----------|--------|------------------------|
| 全国总库存量（吨） | 289.11 | 265.7 | -23.41 | |
| 冷库周出货量（吨） | 26.71 | 23.41 | -3.4 | 产区价格偏高抑制走货速度 |
| 山东（吨） | 172.80 | 165.82 | -6.98 | |
| 陕西（吨） | 66.78 | 61.12 | -5.66 | |
| 批发市场成交量 （吨） | 26759.04 | 27333.08 | 574.04 | 端午节日利好余温仍在，叠加价格较低，走货好转 |
| 栖霞储存商利润 （元/斤） | -1.2 | -1.2 | 0 | |

第二章 本周市场行情回顾

表 2 苹果本周市场价格汇总表

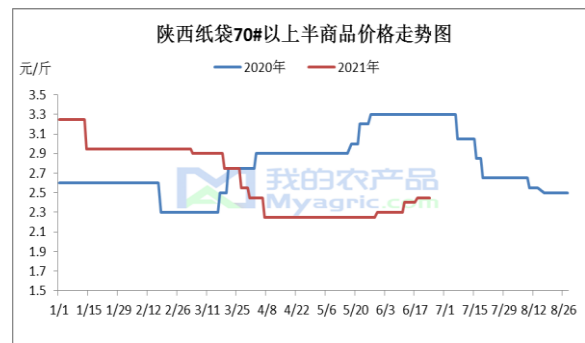
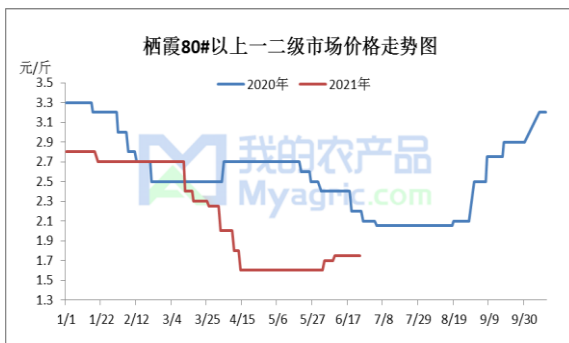
| 省份 | 地区 | 乡镇 | 规格 | 上周均价 | 本周均价 | 涨跌 |
|----|----|-------|-------------|------|------|----|
| 山东 | 烟台 | 栖霞蛇窝 | 80#（客商货条纹） | 3.7 | 3.7 | 0 |
| | | 栖霞观里 | 80#（一二级果农货） | 1.75 | 1.75 | 0 |
| | | 栖霞大柳家 | 80#（客商货条纹） | 3.2 | 3.2 | 0 |

| | | | | | | |
|----|----|------|----------|-----|-----|---|
| 陕西 | 延安 | 洛川老庙 | 70#（客商货） | 2.4 | 2.4 | 0 |
| | 富县 | 钳二乡 | 70#（客商货） | 2.4 | 2.4 | 0 |
| | 白水 | 史官镇 | 75#（客商货） | 2.5 | 2.5 | 0 |
| 甘肃 | 平凉 | 静宁 | 75#（客商货） | 2.5 | 2.5 | 0 |

山东：栖霞产区冷库富士交易较为清淡，产区价格上涨后，销区批发市场跟涨，叠加进入苹果销售淡季，走货速度明显放缓。产区冷库看货客商不多，多以补货为主，果农差货发电商数量尚可，成交以质论价。

陕西：洛川产区本周行情波动不大，果农货交易基本结束，余货质量较差，随行就市。客商货量较好，但并不急于着急出货，适当补库，整体走货较为缓慢。

全国苹果主要产区价格走势变化图



山东：本周（20210625-0701）山东栖霞产区果农货价格稳定运行。山东栖霞主产区冷库红富士80#以上一二级果农货主流成交价格1.75元/斤，条纹80#好货3.7-3.8，片红2.9-3.2元/斤，好货价格相比上周维稳。

陕西：本周（20210625-0701）陕西洛川产区果农货价格稳定。洛川70#半商品果农货主流成交价1.7-1.8元/斤左右，客商货70#以上2.2-2.5，环比变化不大。

第三章 苹果库存分析

表 3 冷库存储情况汇总表

| 时间 | 山东 | 本周库存变动量 | 陕西 | 本周库存变动量 |
|------------|--------|---------|--------|---------|
| 2021/05/27 | 43.30% | -2.6% | 26.88% | -2.80% |
| 2021/06/03 | 40.80% | -2.5% | 24.31% | -2.57% |
| 2021/06/10 | 38.56% | -2.2% | 21.96% | -2.35% |
| 2021/06/17 | 36.63% | -1.9% | 19.93% | -2.03% |
| 2021/06/24 | 34.91% | -1.7% | 18.05% | -1.88% |
| 2021/07/01 | 33.50% | -1.4% | 16.52% | -1.53% |

备注：本库存统计中涉及三组数据，数据计算方式以及用途各不相同，请各位客户仔细区分。

本周全国冷库出库量约为 23.41 万吨。

山东冷库库容比为 33.50%，周期消耗量为 1.4%。本周（20210624—0630）相比上周走货速度继续下滑。本周走货情况与上周基本类似，产区价格上涨后，销区批发市场难以接受，致使冷库出货速度继续放缓，叠加目前客商并不着急出货，走货量继续下滑。

陕西地区库容比为 16.52%，周期消化量为 1.53%。本周（20210624—0630）陕西地区出库量相比上周继续下滑。陕西咸阳果农货交易基本结束，果农余货质量下滑，此部分货源将陆续进入加工厂。客商货并不着急出库，对后市行情仍有期待。

其他地区：本周甘肃地区走货速度下滑，其他地区辽宁、河南、山西三地区库内交易基本结束，部分冷库陆续开始清库，少量客商货继续交易。

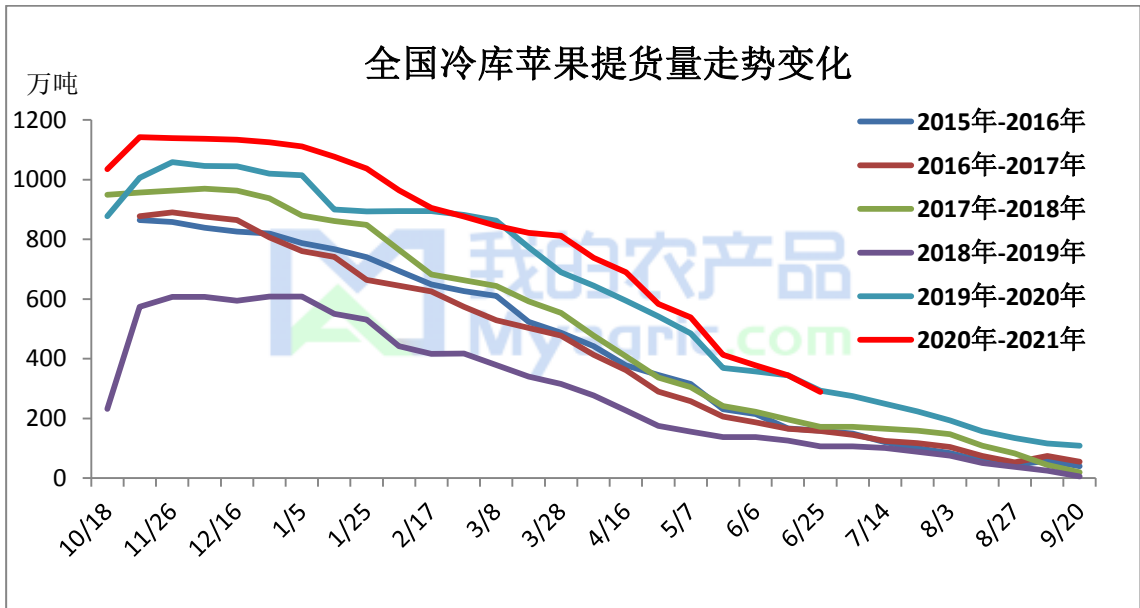


图3 全国冷库苹果提货量变化走势图

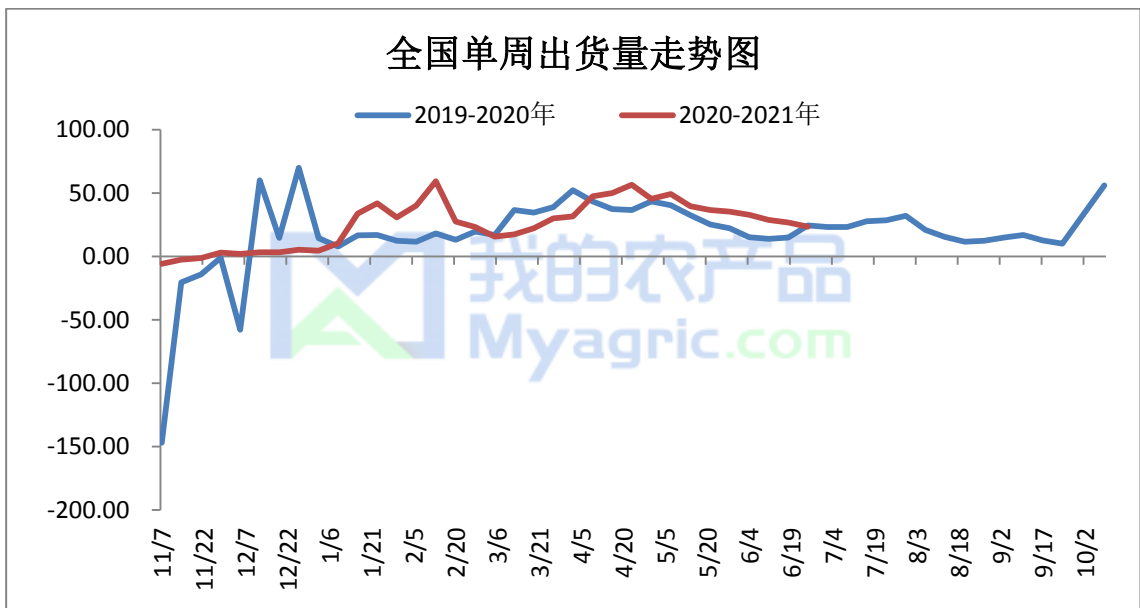


图4 全国冷库苹果单周出货量走势图

苹果现货价格偏高运行，冷库出货速度放缓，叠加苹果销售进入传统淡季，预计下周走货速度继续放缓。

第四章 销区市场分析

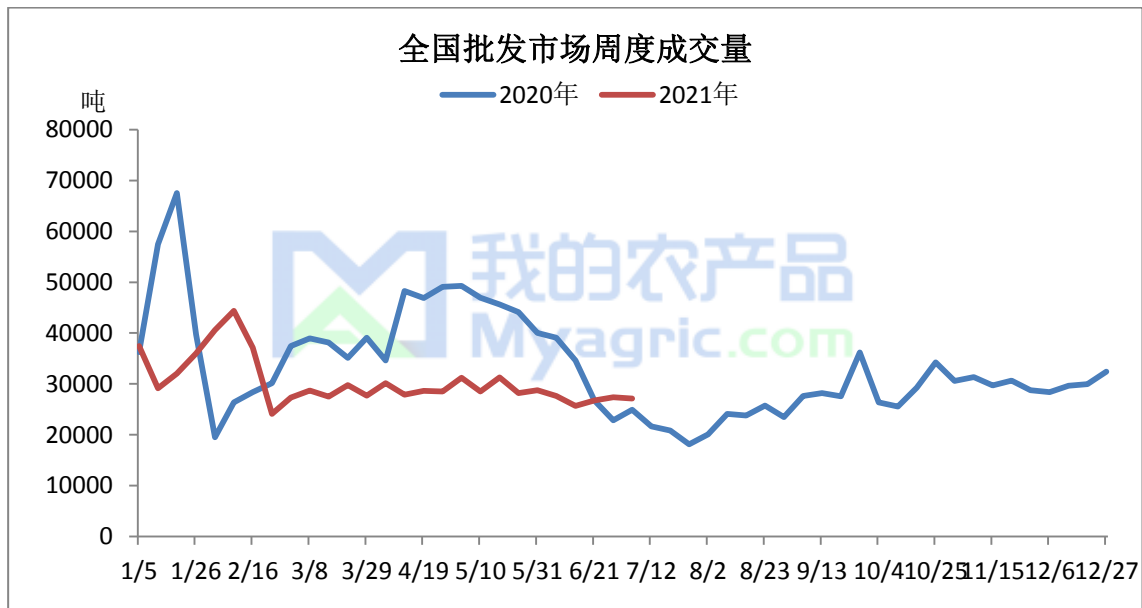


图 5 全国批发市场周度成交量走势图

截止 7 月 1 日第 26 周，据国家农产品市场监测，全国批发市场红富士走货量 27113.3 吨，环比上周增加 -0.8%，同比增加 8.84%。

本周批发市场价格稳定。安徽百大批发市场栖霞调果农货 80#一二级批 2.8 元/斤；前期储存客商货 80#一二级 2.8 元/斤，本周销区市场相比上周变化量稍有回落，产区好货价格偏硬，且随着气温升高，运费、储存成本增加，销区批发价格稳定运行。伴随苹果销售进入传统淡季，时令水果替代效应下，批发市场走货量有继续下滑可能。

第五章 苹果储存利润分析

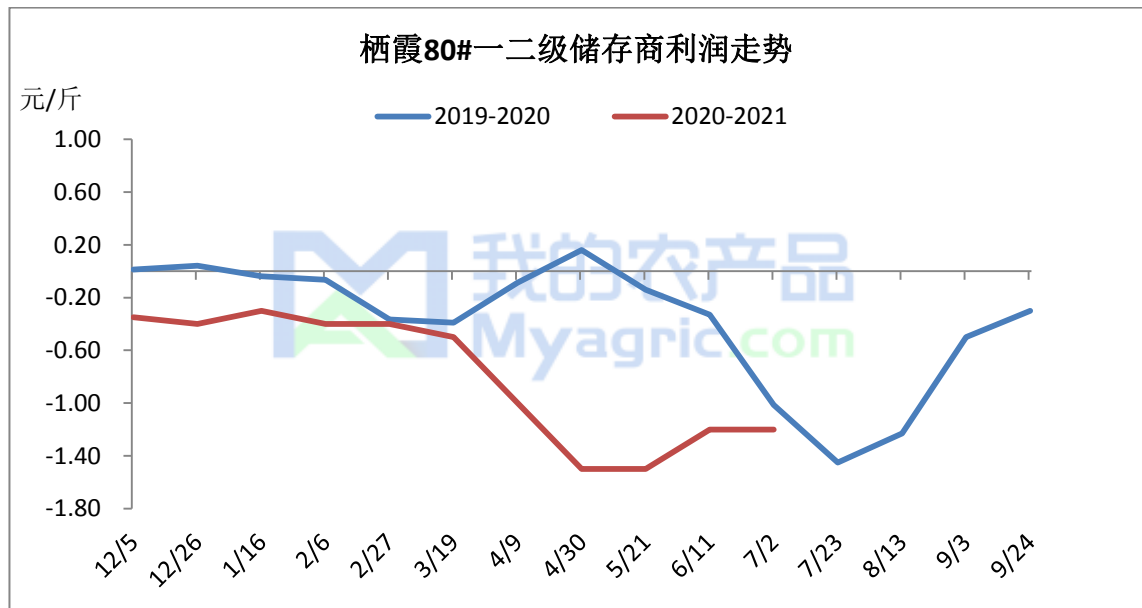
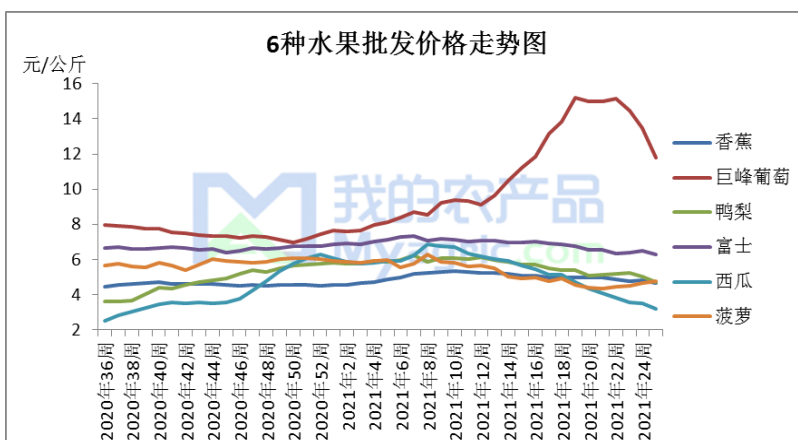


图 6 栖霞 80#一二级储存利润走势图

栖霞地区存储商 80#以上一二级货源存储利润-1.2 元/斤，去年同期储存利润为-1.01 元/斤。本周栖霞产区好货价格稳定，批发市场价格维稳，储存商利润亏损稳定。

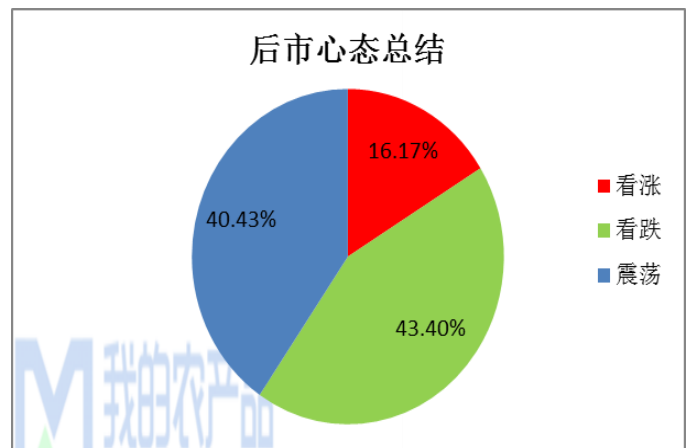
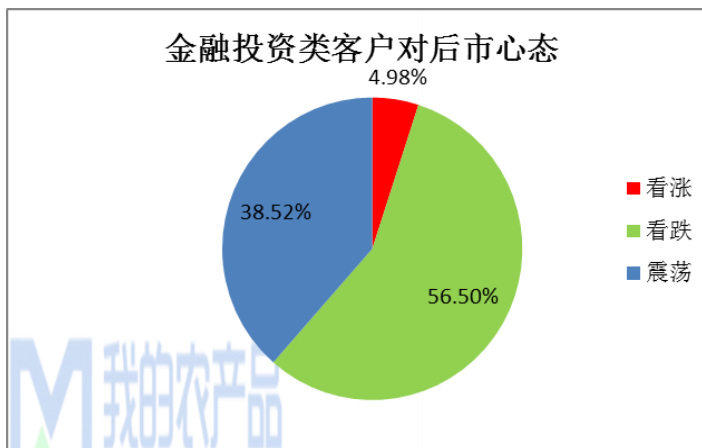
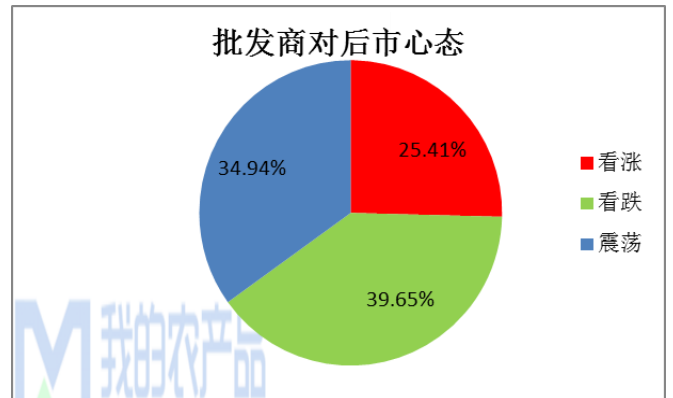
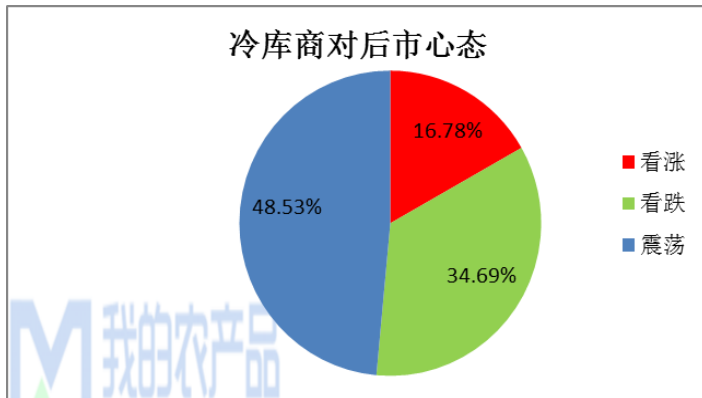
备注：此利润计算按照 3 元收购货源，根据客商报价计算。选取价格区间内主流成交价。此利润统计中包含利息、损耗，且未经倒手，存储至今。

第六章 相关水果行情



本周巨峰葡萄价格下滑 12.48%。时令水果种类增加，且高价葡萄抑制走货速度，本周葡萄价格随之下滑。

第七章下周市场心态调研



本周【我的农产品网】统计了 52 家样本企业对下周苹果价格的看法，其中冷库商 24 家，批发商 16 家，金融客户 12 家。从统计情况来看，有 16.17% 的看涨心态，43.40% 看跌心态，40.43% 的震荡心态。其中最大看涨心态 25.41% 来源批发市场果商，最大看跌心态 55.85% 来源资金类客户。

第八章 后市预测

从全国新产季产量预估来看，苹果仍是供大于求格局。苹果进入传统销售淡季 7 月份，时令水果种类大量增加且价格普遍较低，对于苹果替代效果逐渐增强。早熟品种开始上市，目前种类较少参考性不强，但由于今年客商利润大幅亏损，消极心态下对苹果新产季开秤价格感到悲观。

资讯编辑：赵文斌 0533-7026599

资讯监督：王涛 18953357515

资讯投诉：陈杰 021-26093100