

杂粮2021上半年市场回顾及 下半年展望



时间：2021年7月



汇报人：马文菁、杨凯、姜丽



地点：淄博



目录

Contents

1 概述

2 2021年上半年市场回顾

3 2021年下半年市场展望

4 免责及版权声明

2021年1-6月份，我国杂粮市场中谷子、绿豆呈现稳中下滑的趋势，高粱呈现稳-下跌-稳的趋势，在个品种杂粮新价格下行的态势下，红小豆从1月初开始震荡上行，成为杂粮市场中最大的一匹黑马。下面分别来看一下具体情况：

1. 高粱：2021年1-6月份，高粱市场整体呈现稳-下跌-稳的趋势，尤其是3月中下旬以后，跌幅明显。截止到6月30日，高粱市场均价在3580元/吨，较一月份高粱市场均价4180元/吨，跌幅14.35%。
2. 谷子：2021年谷子市场整体偏弱，价格整体呈现下滑趋势。截止6月30日，赤峰黄金苗谷子出货价格2.65元/斤，1月份黄金苗出货价格2.85元/斤，环比下跌7.02%。今年产区种植面积减少2-3成，目前新谷长势良好。上半年需求长期弱势，价格无支撑，自三月份开始小幅下滑，预计七八月份依旧难改弱势，关注新粮上市前天气变化和市场参与者心态情况，关注下游需求。
3. 绿豆：2021年绿豆市场价格整体稳中偏弱，截止到6月30日，产区价格下滑趋稳，商品绿豆出货价4.20元/斤，较1月份商品绿豆4.63元/斤，跌幅为9.29%。今年绿豆种植面积较去年减少40%以上，部分商家考虑后期价格上涨，囤货意愿较强。
4. 红小豆：2021年红小豆价格呈现高位上涨运行态势，截止到6月30日，价格依旧高位，珍珠红小豆出货价在7.5元/斤。较一月份红小豆价格6.1元/斤，涨幅为22.95%。目前产区持货商低价惜售心态强，下游低价难采购，预计下半年新粮上市之前，价格依旧保持高位趋势。



目录

Contents

1

杂粮市场概述

2

2021年上半年市场回顾

3

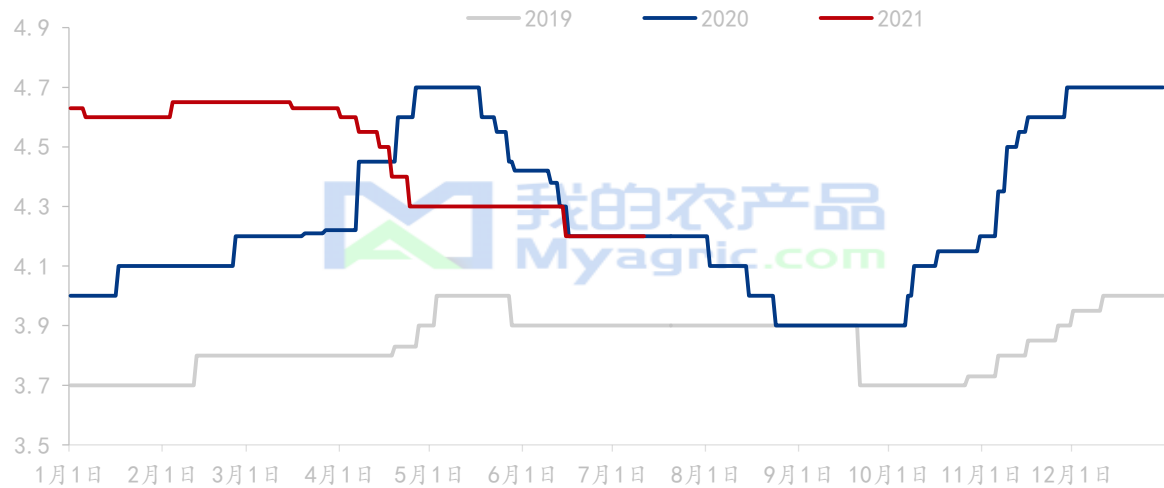
2021年下半年市场展望

4

免责及版权声明

绿豆2021上半年价格走势回顾

(2019年-2021年) 全国绿豆均价走势图 (单位: 元/斤)

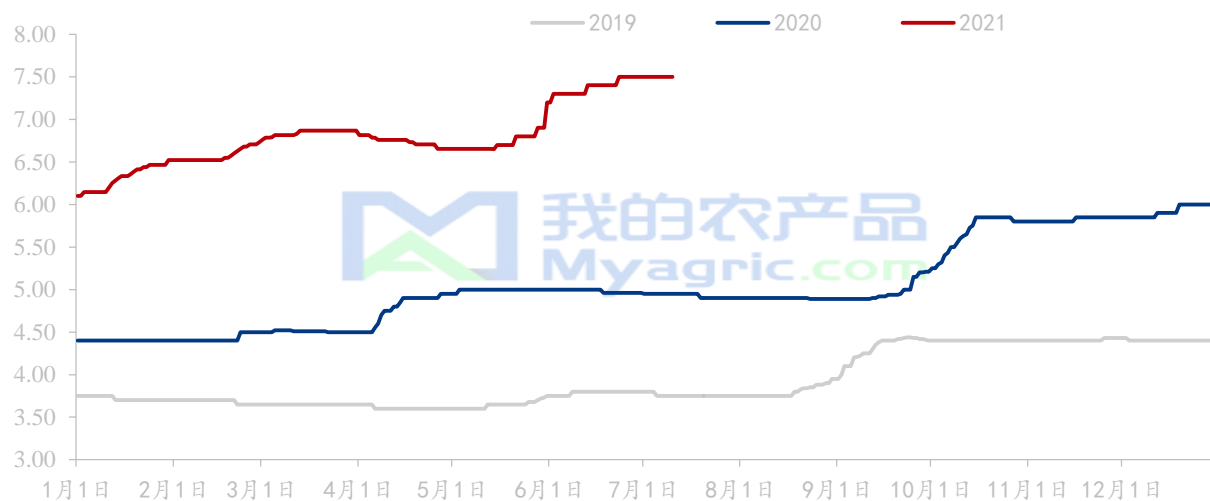


数据来源: 我的农产品网

2021上半年绿豆价格呈现稳中偏弱的运行趋势, 其中上半年价格最高点为2月4日4.65元/斤, 与去年同比上涨13.41%。价格最低点为6月14日4.20元/斤。与去年同比下跌2.33%。

红小豆2021年上半年价格走势回顾

(2019年-2021年) 全国红小豆均价走势图 (单位: 元/斤)

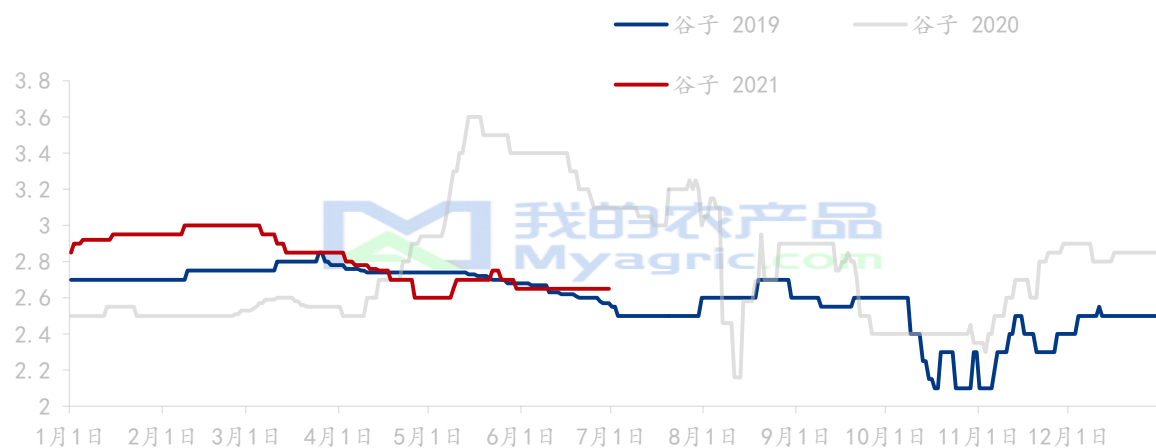


数据来源: 我的农产品网

2021上半年红小豆价格呈现高位运行的趋势, 其中上半年价格最高点为6月23日7.50元/斤, 与去年同比上涨51.20%。价格最低点为6月1日6.10元/斤。与去年同比上涨38.64%。

谷子2021上半年价格走势回顾

(2019年-2021年) 全国谷子均价走势图 (单位: 元/斤)

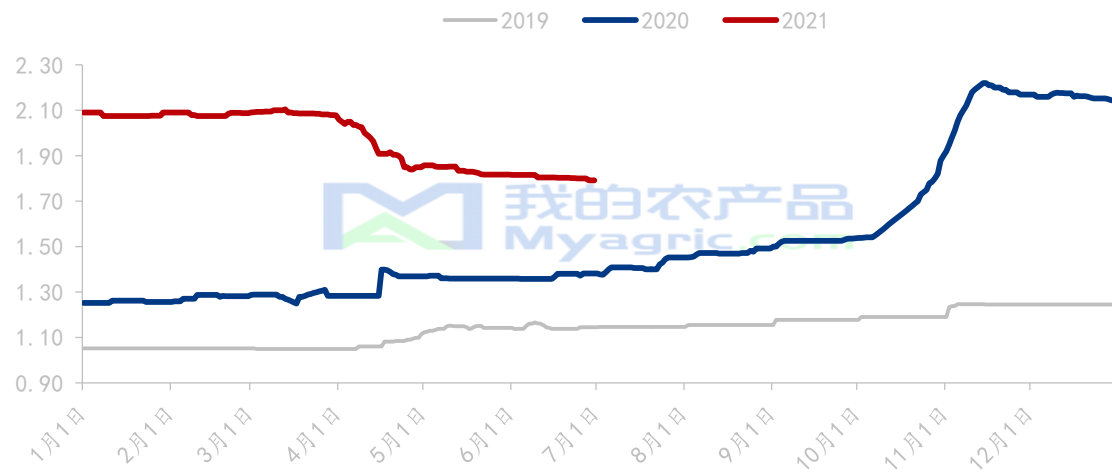


数据来源: 我的农产品网

2021年上半年谷子市场整体稳中偏弱运行,从价格走势来看,下滑趋势明显。目前谷子市场仍无利好,下游需求始终无明显改善。1-3月份价格基本维持高位,且有小幅上涨。2月份开始购销逐渐迟缓,以零星走货为主,市场无提振。3月份以后谷价持续回落,市场多以僵持为主,部分地区价格适度下调,但农户惜售情绪强烈,也在一定程度上抑制谷价继续下滑。

高粱2021上半年价格走势回顾

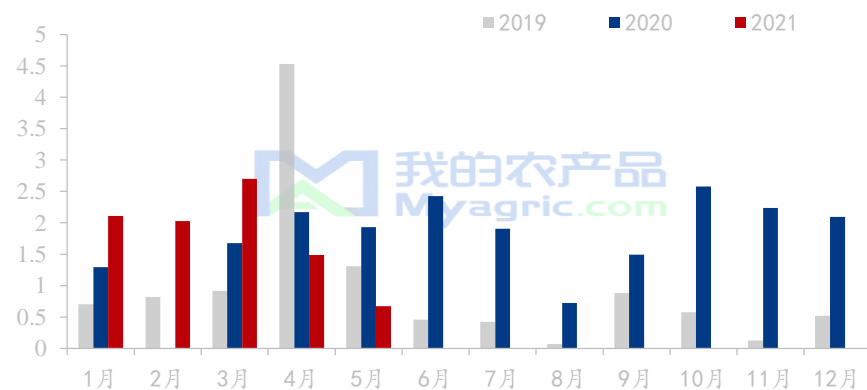
(2019年-2021年) 全国高粱均价走势图 (单位: 元/斤)



数据来源: 我的农产品网

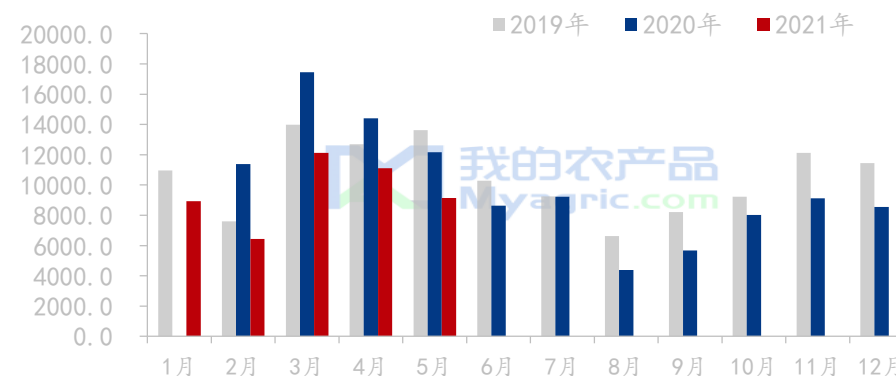
2021年上半年高粱市场呈现高位稳定下跌到低位稳定的趋势,上半年高粱的高点为3月份4180元/吨,低点为6月30日3580元/吨。2021年1-6月份全国高粱均价为3940元/吨,同比2020年同期高粱均价上涨1320元/吨,同比增长50.3%;同比2019年同期上涨1760元/吨,涨幅80.7%。

(2019年-2021年) 中国绿豆进口数量 (万吨)



数据来源: 我的农产品网

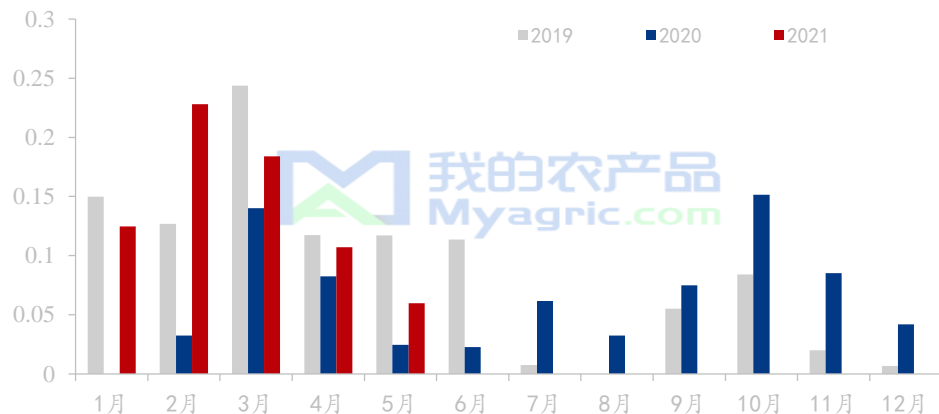
(2019年-2021年) 中国绿豆出口数量 (单位: 吨)



数据来源: 我的农产品网

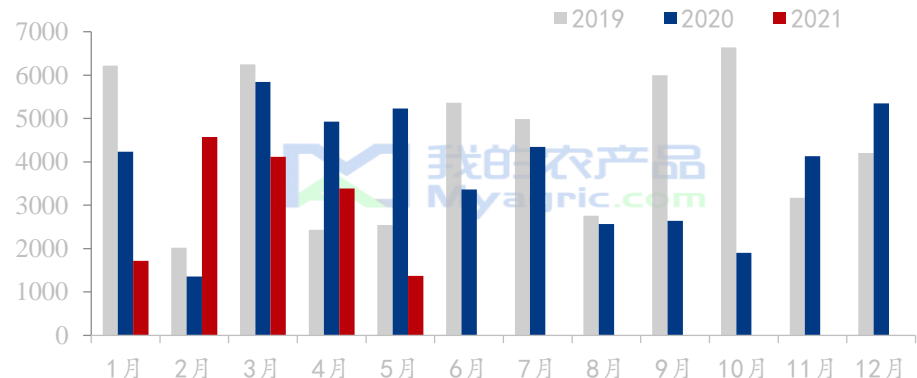
2021年1-5月份累计进口90066.238吨, 同比增加27.37%。2021年1-5月份累计出口量高达47742.5吨, 同比减少13.84%。

(2019年-2021年) 中国红小豆进口数量 (万吨)



数据来源: 我的农产品网

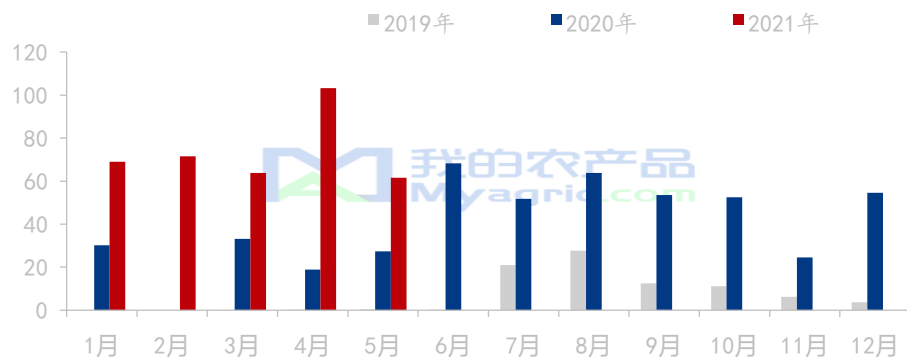
(2019年-2021年) 中国红小豆出口数量 (单位: 吨)



数据来源: 我的农产品网

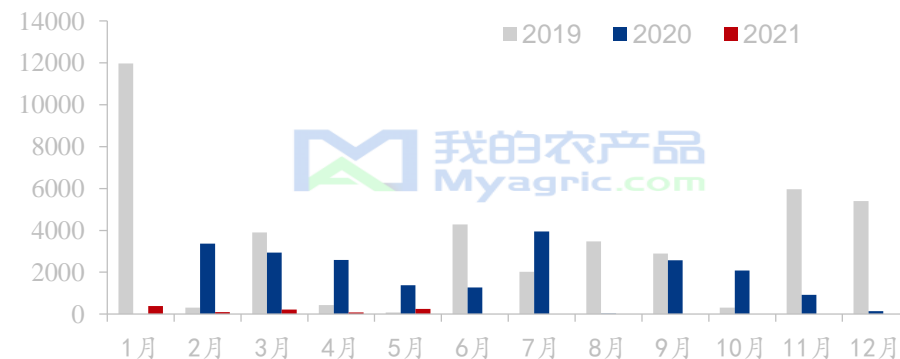
2021年1-5月份累计进口7036.614吨, 同比增加151.77%。2021年1-5月份累计出口量高达15159.597吨, 同比减少13.84%。

(2019年-2021年) 中国高粱进口数量 (万吨)



数据来源: 我的农产品网

(2019年-2021年) 中国高粱出口数量 (单位: 吨)



数据来源: 我的农产品网

2021年1至5月份的进口量为368.88万吨, 同比2020年增长236.99%。同比2019年增长44885%。
2021年1至5月份的出口量为1000.54吨, 同比2020年减少90.25%。同比2019年减少94%。



目录

Contents

1

概述

2

2021年上半年市场回顾

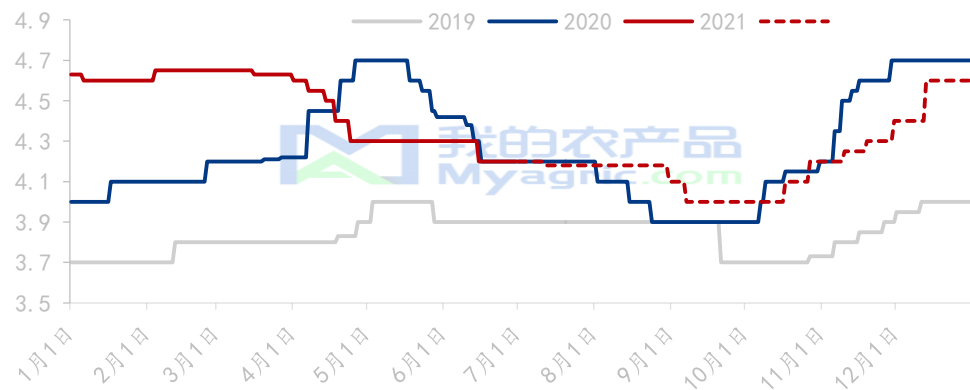
3

2021年下半年市场展望

4

免责及版权声明

(2019年-2021年) 全国绿豆均价走势图 (单位: 元/斤)

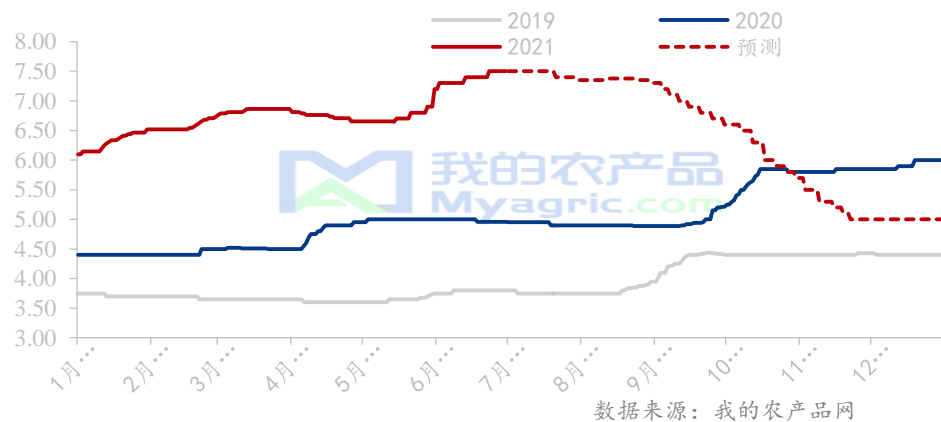


数据来源: 我的农产品网

国内市场被进口货源的不断持续替代, 造成了国产绿豆市场持续走货不畅。同时受疫情影响, 口岸的封锁导致通关时间未定, 市场看涨预期增加, 但总体受市场需求的制约, 上涨幅度有限。

9月-10月新季绿豆上市之前, 国内市场难有较大起色。但是新季货源上市之后, 由于供应、成本端的支撑, 国内绿豆价格仍有上涨空间。预计绿豆市场价格维持4.50元/斤左右区间运行。

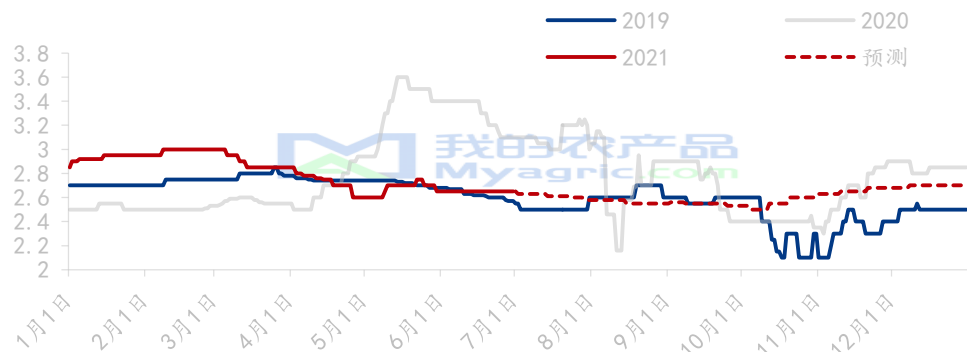
(2019年-2021年) 全国红小豆均价走势图 (单位: 元/斤)



下半年来看, 国内红小豆市场依旧高位运行, 进口朝鲜红小豆仍未大量到货, 随着产区低库存粮商陆续清库, 剩余持货商低价惜售心态强, 市场其他替代品货源同样较少, 对红小豆价格有支撑作用。

在9月新粮上市之前, 红小豆价格将维持高位, 但新粮上市之后, 由于粮源供应充足, 市场红小豆价格有较大下跌可能。进入第四季度, 进入红小豆传统旺季, 受需求影响, 价格存在上浮空间。

(2019年-2021年) 全国谷子均价走势图 (单位: 元/斤)

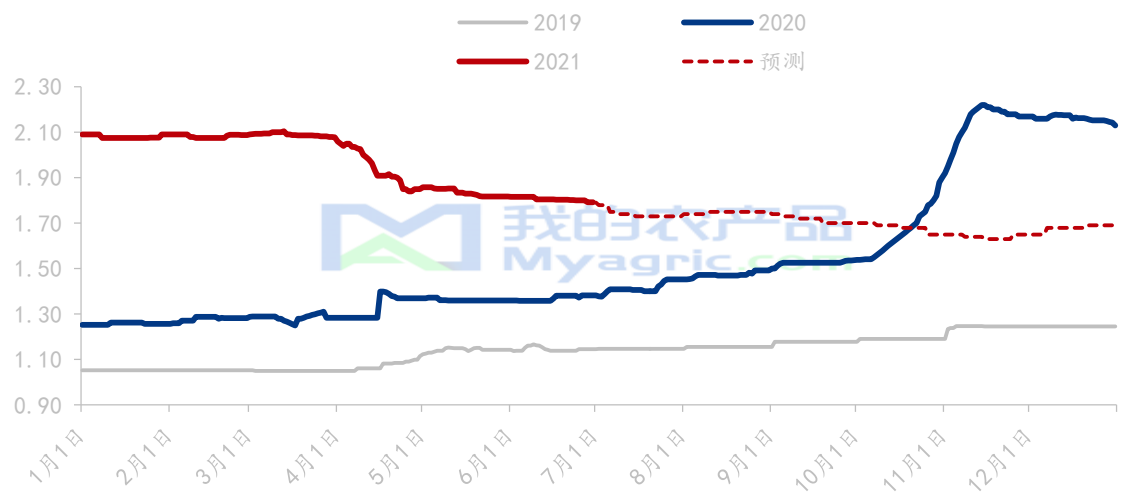


数据来源: 我的农产品网

下半年市场供需矛盾或将持续, 截止7月1日市场库存尚余3成, 8月底转结陈粮或有2成, 且至8月底产区陈谷仍存回落风险。若新谷子抽穗灌浆期有严重旱情出现, 则会对价格形成利好。

8月下旬河南、山东新谷子陆续上市, 周边米厂集中采购, 将会对陈粮市场形成冲击。9月中上旬内蒙、辽宁新谷陆续上市, 若收割前天气正常, 新粮总产量仍然较大, 从目前供应等情况来看。12月之前新谷价格或低于去年同期。

(2019年-2021年) 全国高粱均价走势图 (单位: 元/斤)



数据来源: 我的农产品网

2021年下半年, 高粱新季高粱陆续上市, 从目前的长势来看, 产区高粱长势良好, 若后期抽穗、灌浆等关键生长期风调雨顺, 今年高粱丰产在即。

于此同时进口高粱大量进口, 国内高粱总供应量增加。酒企需求方面, 下半年为白酒消费旺季, 同时也是生产酿造的旺季, 对高粱需求有较大的有利支撑, 预计市场后期高粱价格先跌后涨。



目录

Contents

1

概述

2

2021年上半年市场回顾

3

2021年下半年市场展望

4

免责及版权声明



免责声明

Mysteel力求使用准确的数据信息，客观公正地表达内容及观点，但这并不构成对客户直接决策建议，客户不应以此取代自己的独立判断，客户应该十分清楚，其据此做出的任何决策与Mysteel及其员工无关。报告中的信息均来源于公开资料及本公司合法获得的相关资料，Mysteel不确定客户收到本报告时相关信息是否已发生变更，报告中的内容和意见仅供参考，在任何情况下，Mysteel对客户及其员工对使用本报告及内容所引发的任何直接或间接损失概不负责，任何形式的分享收益或者分担损失的书面或口头承诺均为无效，Mysteel及员工亦不为客户因使用本报告或报告所载内容引起的任何损失承担任何责任。

版权声明

本报告版权归Mysteel所有，为非公开资料，仅供Mysteel客户使用。未经Mysteel书面授权，任何人不得以任何形式传送、发布、复制、转载、播放、展示或以其他方式使用本报告的部分或全部内容，否则均构成知识产权的侵犯。Mysteel保留对任何侵权行为和有悖报告原意的引用行为进行追究的权利。

联系地址：山东省淄博市临淄区大顺路 邮编：255400

☎：86 (533) 7026118 7026635 7026628

✉：mawenjing@mysteel.com

yangkai@mysteel.com

jianglia@mysteel.com

上海钢联 (Mysteel Group 股票代码: 300226), 是全球领先的大宗商品资讯与数据服务商。

作为恪守第三方立场的价格评估机构 (PRA), 上海钢联构建了以价格为核心, 影响价格波动的多维度数据体系, 为产业及金融客户提供决策支持, 在现货与金融衍生品市场均取得了广泛认可与应用。

公司服务行业覆盖黑色金属、有色金属、能源化工、建筑材料、农产品及上下游产业链, 通过价格、数据、快讯、分析、咨询、会务的产品矩阵, 帮助全球客户在复杂多变的市场中作出明智决策。

 <h2>钢铁 黑色金属</h2>		<h2>能源化工</h2>		<h2>建筑材料</h2>
	<h2>有色金属</h2>		<h2>农产品</h2>	
				