

绿豆市场 月度报告

(2021年7月)



我的农产品

编辑：杨凯

电话：05337026635

绿豆市场月度报告

(2021 年 7 月)

研究方法及标准

报告中的数据皆为本机构自有的调研数据，我们通过与市场业内人士的电话交流、在线交流、实地调研等方式对报告中数据进行验证和修正，以力求真实的反馈市场情况，并给出相应的结论，为客户的决策提供必要的帮助和参考。

报告可信度及声明

我的农产品网力求以最详实的信息为客户提供指导与帮助，但对于据此报告做出的任何商业决策可能产生的风险，本机构不承担任何法律责任。

目录

本周（月）核心观点.....	- 1 -
第一章 本月绿豆市场行情回顾.....	- 1 -
第二章 绿豆市场供需分析.....	- 2 -
第三章 本月绿豆进出口.....	- 2 -
四章 相关产品.....	- 3 -
第五章 绿豆后市价格影响因素分析.....	- 4 -
第六章 绿豆下月预测.....	- 5 -

本周（月）核心观点

本月商品货源出货缓慢，走货量有限，产区货源品质稍差且货源量不大，下游商家采购意向低下。芽豆方面，产区大部分商家主做芽豆为主，前期采购大量进口乌兹货源，对8月下旬市场看好，等待行情为主。

本月进口方面，乌兹别克斯坦新季绿豆苗情一般，出苗率较差，虽然面积较去年增加25%，但是当地天气干旱严重，影响后期墒情，虽后有补种措施，但依旧存在无苗情况，对后期绿豆产量也将产生影响。

第一章 本月绿豆市场行情回顾

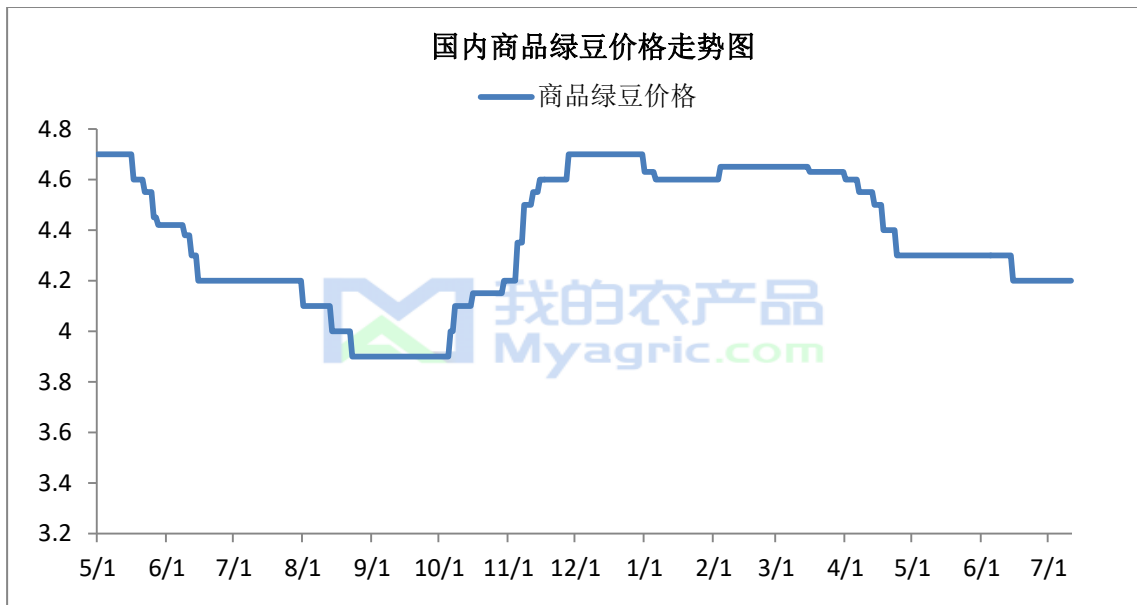


图1 国内绿豆价格走势

本月产区商品绿豆主流报价4.2元/斤，产区大芽豆主流成交价6.25-6.30元/斤。内蒙古敖汉旗地区大芽豆品质稍差，报价6.0-6.10元/斤左右。黑龙江大庆地区小芽豆报价7.5-7.6元/斤，内蒙古扎赉特旗小芽豆报价7.9-8.0元/斤。小芽豆品质较好，市场认可度较高。

本月商品货源出货缓慢，走货量有限，产区货源品质稍差且货源量不大，下游商家采购意向低下。芽豆方面，产区大部分商家主做芽豆为主，前期采购大量进口乌兹货源，对8月下旬市场看好，等待行情为主。

第二章 绿豆市场供需分析

根据我的农产品网数据调查，产区方面本季绿豆苗情基本不错，出苗率较高，但国内种植面积减少严重，多数农户对于后市种植意愿不大，基本以余地补种为主。

商品绿豆难掩下游疲软，相较于往年市场，购销氛围清淡许多，市场需求难有起色，商家走货量较往年减少一半。

芽豆市场依旧平稳为主，产区商家较为看好后市，不过优质货源有限，惜售心态较强，大部分商家观望心态浓。

本月进口方面，乌兹别克斯坦本季绿豆苗情一般，出苗率较差，虽然面积较去年增加 25%，但是当地天气干旱严重，影响后期墒情，虽后有补种措施，但依旧存在无苗情况，对后期绿豆产量也将产生影响。

目前云南瑞丽地区已逐步开放解封，当地购销开始缓慢恢复。通关国门依旧未开，当地缅甸绿豆货源有限。目前大产区缅甸油绿豆出货参考价 7700 元/吨。缅甸毛杂豆出货参考价 7500 元/吨，价格相对低廉，但货源有限。短期内大量缅甸货源依旧难以入市，口岸依旧以畹町为主，但通关时间同样尚未可知。

第三章 本月绿豆进出口

2021 年 6 月绿豆进出口数据统计表

税则号	绿豆 07133190
进口量（吨）	20697.82
进口金额（美元）	20653938
进口量较上月环比	206.94%
进口量较去年同期	-14.69%
出口量（吨）	6132.327
出口金额（美元）	12628989
出口量较上月环比	-25.55%
出口量较去年同期	-21.23%

2021年6月我国绿豆进口20697.82吨，进口金额20653938美元，进口量较5月份环比增多206.94%，较2020年6月同比减少14.69%。

2021年6月我国绿豆出口6132.327吨，进口金额12628989美元，进口量较5月份环比减少25.55%，较2020年6月同比减少21.33%。

在6月份，我国绿豆的主要进口国为澳大利亚、缅甸、乌兹别克斯坦、埃塞俄比亚，这四个国家的进口量占总进口量的99.42%。其中澳大利亚绿豆在6月份进口量为10311.33吨，占5月份进口总量的49.82%。缅甸绿豆总量5645.815吨，占比27.28%。乌兹别克斯坦绿豆进口总量为3469.4吨，占比16.76%。埃塞俄比亚绿豆进口总量为1152吨，占比5.57%。

在6月份，我国主要出口的国家为日本、越南、美国、加拿大，这四个国家出口量占总出口量97.04%。由于受到全球疫情影响，国外商家采购意愿较低，需求量有限，导致国内商家出口订单量较上月明显减少。其中，出口量最多的国家为日本，出口量为2893.622吨，占比为47.19%。越南出口量为1869.45吨，占比30.49%。美国出口量为965.916吨，占比为15.75%。加拿大出口量为221.619吨，占比3.61%。

四章 相关产品.

谷子：目前黄金苗、吨谷及赤谷等东北谷价基本以弱稳为主，内蒙古赤峰黄金苗谷子报价2.55-2.65元不等，按质论价，市场对好货认可度更高，粮商相对收购意愿更强。大多数产区降水充足，无干旱困扰，但下游市场淡季长时间需求疲软，部分农户惜售心态有所松动，无订单时粮商停收。

产区方面基层粮源2-3成，供应基本充足，农户惜售心态有所改善，粮商基本按需采购，经营心态谨慎，无订单时停收观望。小米处于销售淡季，米厂原粮用量不足，原粮主要消耗库存，终端小米需求疲软，批发商无补货积极性。淡季下游需求持续减少，价格上涨空间有限。目前市场仍偏僵持，若需求长期疲软且无天气等外在因素影响，农户惜售心态将会有所松动，近期谷价仍存下滑风险，价格如有下降基本会以小范围适度下调为主。

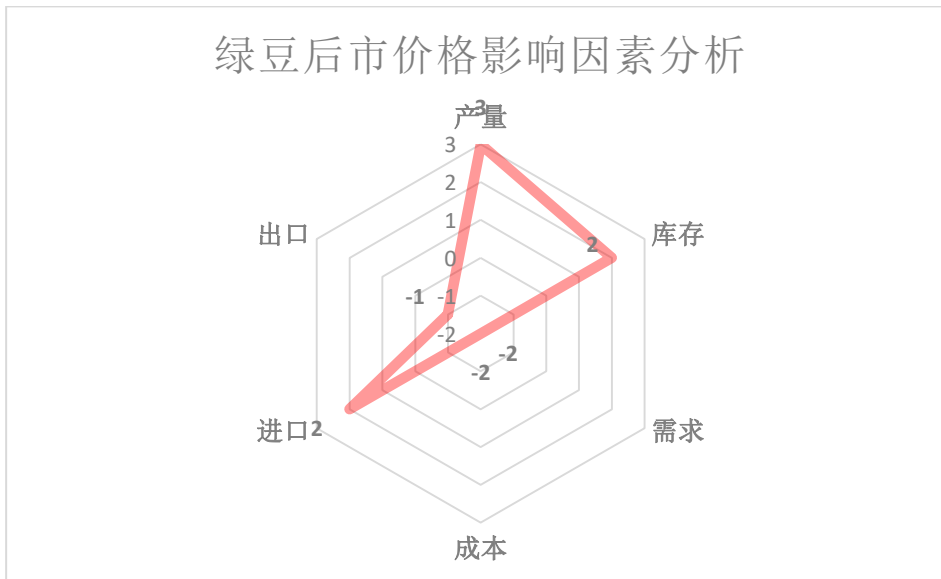
高粱：本月国产高粱整体平稳，月底高粱价格窄幅上涨。目前市场均价在1.8元/斤，较上个月上涨0.1元/斤，涨幅0.56%。7月下旬酒企陆续开启招标采购，需求提振，酒厂中间商按订单备货。产区粮源相对少，优质粮源难为寻。在需求的带动和贸易商挺价心态的共同作用下，高粱价格在7月底小幅上涨。进口高粱价格维持稳定，截至7月30日，天津港美梁价格为2480-2500元/吨。价格较上个月持平。

下游方面，酒企多数在停工检修状态，但招投标活动已经开启，开始为开工前生产做高粱的储备。下游批发市场购销依旧平淡，终端需求仍然低迷。山东饲料企业多

选用玉米作为主要的饲料原料，高粱用于替代数量减少，需求偏弱。

8月大部分产区高粱尚未成熟，产区粮源剩余较少，而酒企陆续在8月20日左右开工。国内高粱供应偏紧，需求增加，预计短期内高粱价格将维持窄幅上行。

第五章 绿豆后市价格影响因素分析



影响因素分析：

库存：产区库存少，利好价格；**产量：**产量降低，利好后市

进口：进口货源难入市，货源量有限；**出口：**订单有限，采购意愿不高

需求：市场下游需求减少

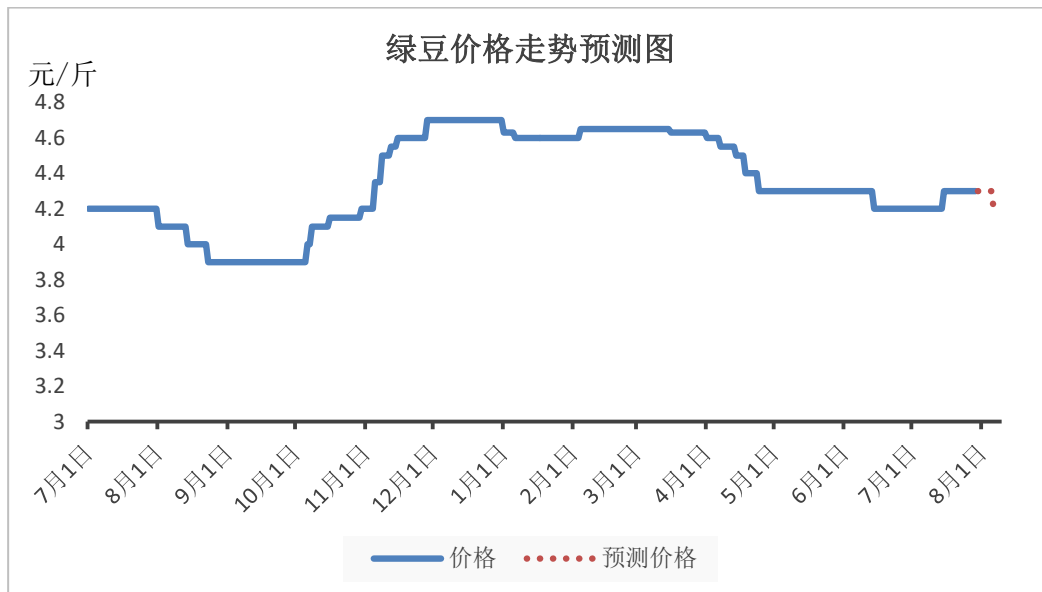
总结：下游需求无提振，终端需求薄弱，产区货源有限，供需矛盾突出。进口货源难入市稍微利好行情，但整体购销平平。

影响因素及影响力值说明

5	重大利好	-5	重大利空
4	明显利好	-4	明显利空
3	一般利好	-3	一般利空
2	小幅利好	-2	小幅利空
1	弱势利好	-1	弱势利空

注：以对价格的影响力确定利好利空因素，该因素的影响力指标是通过与市场人士充分沟通后结合市场客观情况进行综合数值判定。

第六章 绿豆下月预测



本月商品绿豆走货较缓，下半月河南暴雨受灾严重，多数粮行仓库受损，排水措施相继实施，进水相对不多，不过当地市场走货受阻，对商品绿豆市场也产生不利影响。同时口岸开封，销区商家看跌心态较强，虽然短期内市场价格暂无太大波动，但长期依旧处于下滑趋势，同时立秋将至，商品绿豆市场逐步消退，预计价格弱稳运行。

本月芽豆市场报价基本平稳无波动，走货相对一般。大部分商家看好8月底9月初市场，下游需求开始产生，对产区芽豆走货产生利好作用。目前产区货源有限，多数粮商采购进口芽豆等待市场，优质货源依旧强势高价难以采购。

Mysteel 力求使用准确的数据信息，客观公正地表达内容及观点，但这并不构成对客户的直接决策建议，客户不应以此取代自己的独立判断，客户应该十分清楚，其据此做出的任何决策与 Mysteel 及其员工无关。报告中的信息均来源于公开资料及本公司合法获得的相关资料，Mysteel 不确定客户收到本报告时相关信息是否已发生变更，报告中的内容和意见仅供参考，在任何情况下，Mysteel 对客户及其员工对使用本报告及内容所引发的任何直接或间接损失概不负责，任何形式的分享收益或者分担损失的书面或口头承诺均为无效，Mysteel 及员工亦不为客户因使用本报告或报告所载内容引起的任何损失承担任何责任。

资讯编辑：杨凯 0533-7026635

资讯监督：王涛 18953357515

资讯投诉：陈杰 021-26093100