

绿豆市场 月度报告

(2021年8月)



我的农产品

编辑：杨凯

邮箱：yangkai@mysteel.com

电话：05337026635

绿豆市场月度报告

(2021年8月)

研究方法及标准

报告中的数据皆为本机构自有的调研数据，我们通过与市场业内人士的电话交流、在线交流、实地调研等方式对报告中数据进行验证和修正，以力求真实的反馈市场情况，并给出相应的结论，为客户的决策提供必要的帮助和参考。

报告可信度及声明

我的农产品网力求以最详实的信息为客户提供指导与帮助，但对于据此报告做出的任何商业决策可能产生的风险，本机构不承担任何法律责任。

目录

本周（月）核心观点.....	- 1 -
第一章 本月绿豆市场行情回顾.....	- 1 -
第二章 绿豆市场供需分析.....	- 2 -
第三章 本月绿豆进出口.....	- 3 -
四章 相关产品.....	- 4 -
第五章 绿豆后市价格影响因素分析.....	- 5 -
第六章 绿豆下月预测.....	- 6 -

本周（月）核心观点

国内产区内蒙古呼和浩特和林格尔县地区新绿豆已开始收割上市，但今年新粮品质较差，货源难提芽豆，大多作为商品绿豆出货。粮商商品绿豆收购价 3.4-3.5 元/斤，大明绿芽豆收购价 5.7 元/斤，价格较低，农户并不认可，持粮观望目前行情。

目前下游各大芽豆厂需求量并不大，学校正处于开学季，芽豆需求旺季仍然尚未开始，商家采购东北优质货源为主，由于河北张家口小芽豆品质有限，厂商认可度较低，部分以进口芽豆货源来替代，但进口货源有限，商家依旧观望东北产区新粮上市行情。

第一章 本月绿豆市场行情回顾

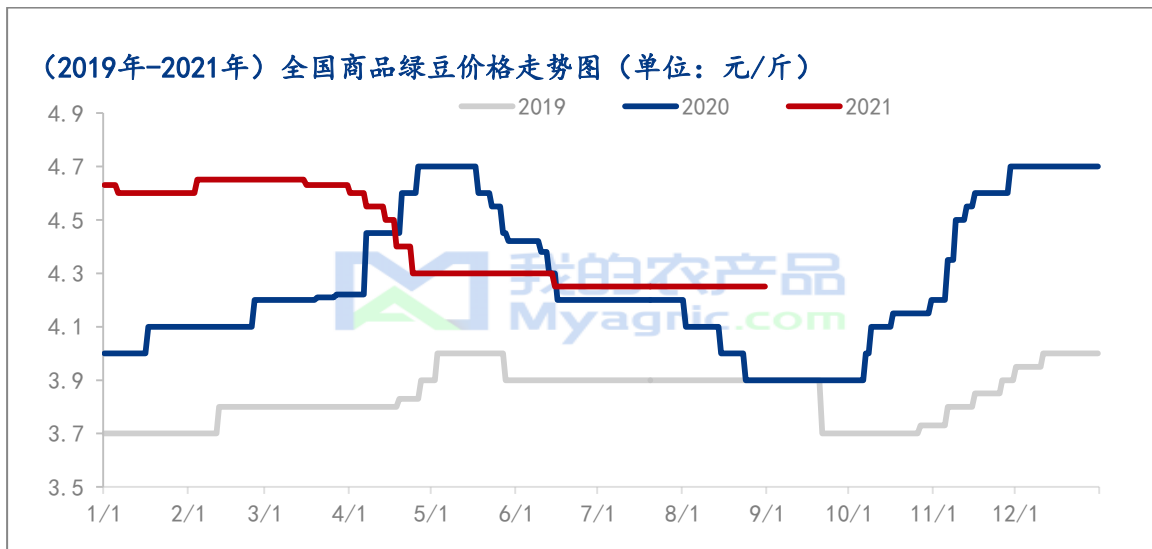
表 1 全国绿豆参考价格统计

品种	规格	地区	本月	上月	涨跌
毛绿豆	成品	聊城	5.1	5.0	+0.1
商品绿豆	成品	洮南	4.25	4.25	0
小明绿芽豆	成品	黑龙江	8.1	8	+0.1
大明绿芽豆	成品	通榆	6.3	6.3	0
缅甸油绿豆	成品	河南	4	4.1	-0.1
乌兹绿芽豆	成品	陕西	5.2	5.2	0
埃塞小芽豆	成品	广西	7.25	7.1	+0.15
澳洲绿豆	成品	山东	4.4	4.4	0

本月芽豆价格平稳为主，小芽豆报价较上月上涨，商家看涨情绪浓。黑龙江泰来县小芽豆报价 8.1 元/斤。内蒙古扎赉特旗小芽豆报价 7.9-8.0 元/斤。小芽豆品质较好，市场认可度较高。

本月商品货源持稳，走货难有好转迹象，因商家库存品质不同，所以按质定价。产区粮商主流成交价在 4.2-4.3 元/斤，部分货源品质一般，价差明显。市场开始进入需求淡季，加之进口货源冲击，短期内商品绿豆难有利好因素支撑。

第二章 绿豆市场供需分析



国内产区内蒙古呼和浩特和林格尔县地区新绿豆已开始收割上市，但今年新粮品质较差，货源难提芽豆，大多作为商品绿豆出货。粮商商品绿豆收购价 3.4-3.5 元/斤，大明绿芽豆收购价 5.7 元/斤，价格较低，农户并不认可，持粮观望目前行情。

黑龙江泰来县与内蒙古扎赉特旗地区小绿豆受涝情影响，产量与质量均受其害，秧高荚少，预估减产严重。根据当地种植户了解得知今年内蒙古天山地区种植面积与去年持平，而敖汉旗地区相比去年减少 6-7 成的种植面积，吉林白城洮南与通榆地区同样减少 5 成左右，农户种植意愿相对低下，新粮上市之时产量将会大幅减少。

8 月立秋凉风生，天气渐凉，暑气褪去，商品绿豆开始进入需求淡季。由此下游加工厂和市场批发商采购较为谨慎，部分商家考虑，立秋之后昼夜气温开始下降，低温天气影响消费者的购买意愿，商家采取随采策略，根据库存情况适量补货。同时等待 9 月中下旬新粮上市，观望情绪渐浓。

目前下游各大芽豆厂需求量并不大，学校正处于开学季，芽豆需求旺季仍然尚未开始，商家采购东北优质货源为主，由于河北张家口小芽豆品质有限，厂商认可度较低，部分以进口芽豆货源来替代，但进口货源有限，商家依旧观望东北产区新粮上市行情。

第三章 本月绿豆进出口

2021年6月绿豆进出口数据统计表

税则号	绿豆 07133190
进口量（吨）	32570.799
进口金额（美元）	32761516
进口量较上月环比	57.36%
进口量较去年同期	70.72%
出口量（吨）	5058.888
出口金额（美元）	9421037
出口量较上月环比	-25.60%
出口量较去年同期	-45.14%

2021年7月我国绿豆进口32570.799吨，进口金额32761516美元，进口量较6月份环比增多57.36%，较2020年7月同比增多70.72%。

2021年7月我国绿豆出口5058.888吨，进口金额9421037美元，进口量较6月份环比减少25.60%，较2020年7月同比减少45.14%。

在7月份，我国绿豆的主要进口国为澳大利亚、缅甸、乌兹别克斯坦、埃塞俄比亚，这四个国家的进口量占总进口量的94.93%。其中澳大利亚绿豆在7月份进口量为18768.3吨，占7月份进口总量的57.62%。缅甸绿豆总量6760.499吨，占比20.76%。乌兹别克斯坦绿豆进口总量为3616吨，占比11.10%。埃塞俄比亚绿豆进口总量为1776吨，占比5.45%。

在7月份，我国主要出口的国家为日本、越南、韩国、美国，这四个国家出口量占总出口量99.82%。由于我国处于绿豆需求旺季，市场需求度相对较高，同时受到全球性卫生事件影响，国外采购意愿较低，订单有限，出口货源相对有限。其中，出口量最多的国家为日本，出口量为1330.648吨，占比为29.64%。越南出口量为1262.392吨，占比28.12%。韩国出口量为944吨，占比为21.02%。美国出口量为809.775吨，占比18.04%。

四章 相关产品.

谷子：山东及河南地区春谷子收割基本结束，9月上旬可等待夏谷子上市，目前来看，随着上市量的增加，价格存继续下滑可能。东北少部分地区新谷子有成熟迹象，9月中上旬陆续上市，下旬将大量流通。后期市场主体的心态及操作尤为重要，新粮上市后若出现抢粮热潮，新谷子价格或将维持高位。随着上市量的增加及经营者囤粮结束，谷子或将进入回落调整阶段，临近收割还需关注产区天气状况。

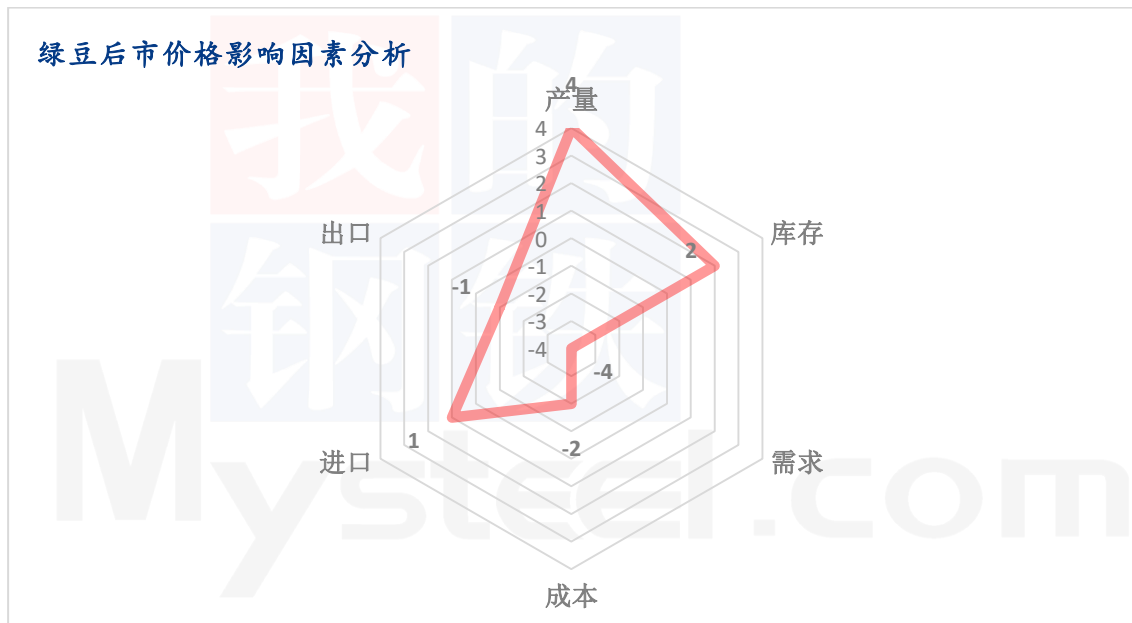
高粱：本月国产高粱价格窄幅上涨。目前市场均价在 1.8 元/斤，较上个月上涨 0.03 元/斤，涨幅 1.7%。华北产区春播高粱于月底零星收割上市，红缨子及其他品种糯高粱开秤价格高于去年，华北产区红缨子高粱价格均在 3.0 元/斤以上，目前上货量较小。

进口高粱价格小幅上涨，截至 8 月 31 日，天津港美梁价格为 2550 元/吨。价格较上个月上涨 50 元/吨。

下游方面，采购的酒厂数量增加，采购量也较大。下游批发市场方面，终端需求也稍有好转，但整体出货较慢。高粱的 整体需求略好于 7 月。

9 月 10 日以后，华北地区高粱陆续大量上市，国产高粱供应紧张的局面得以缓解，价格将会小幅下滑。随着天气转凉，酒厂开工生产，用量增加。供需相对稳定，预计短期内高粱价格将稳中偏弱运行。

第五章 绿豆后市价格影响因素分析



影响因素分析：

库存：产区库存少，利好价格；**产量：**新粮产量有限，价格看涨

进口：进口货源量不大 **出口：**订单较少 出口量不大

需求：市场下游需求减少，等待新粮上市

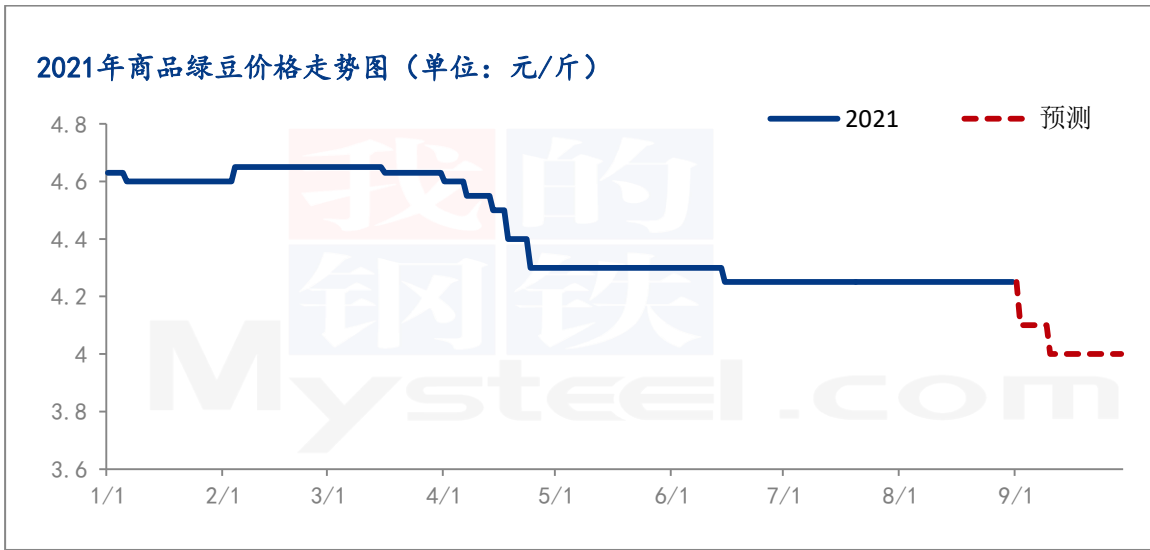
总结：下游需求疲软，市场购销缓慢，目前行情平稳，等待新粮上市，商家看涨明显。

影响因素及影响力值说明

5	重大利好	-5	重大利空
4	明显利好	-4	明显利空
3	一般利好	-3	一般利空
2	小幅利好	-2	小幅利空
1	弱势利好	-1	弱势利空

注：以对价格的影响力确定利好利空因素，该因素的影响力指标是通过与市场人士充分沟通后结合市场客观情况进行综合数值判定。

第六章 绿豆下月预测



商品绿豆逐步趋弱，淡季难有需求，市场缓慢运行，新粮上市前期价格波动不大。

局部小芽豆价格偏强，大部分走货不快，整体平稳。但进口芽豆价格偏低，抢占部分芽豆市场份额。后期主要关注绿豆临近上市期的雨水天气，9月份的降雨情况决定了新季绿豆的上市时间和产量质量。

免责声明：

Mysteel 力求使用准确的数据信息，客观公正地表达内容及观点，但这并不构成对客户直接决策建议，客户不应以此取代自己的独立判断，客户应该十分清楚，其据此做出的任何决策与 Mysteel 及其员工无关。报告中的信息均来源于公开资料及本公司合法获得的相关资料，Mysteel 不确定客户收到本报告时相关信息是否已发生变更，报告中的内容和意见仅供参考，在任何情况下，Mysteel 对客户及其员工对使用本报告及内容所引发的任何直接或间接损失概不负责，任何形式的分享收益或者分担损失的书面或口头承诺均为无效，Mysteel 及员工亦不为客户因使用本报告或报告所载内容引起的任何损失承担任何责任。

资讯编辑：杨凯 0533-7026635

资讯监督：王涛 18953357515

资讯投诉：陈杰 021-26093100