

稻米市场 周度报告

(2021.06.25-2021.07.01)



我的农产品

编辑：陈丽君

电话：0533-7026579

邮箱：chenlijun@mysteel.com

稻米市场周度报告

(2021.06.25-2021.07.01)

研究方法及标准

报告中的数据皆为本机构自有的调研数据，我们通过与市场业内人士的电话交流、在线交流、实地调研等方式对报告中数据进行验证和修正，以力求真实的反馈市场情况，并给出相应的结论，为客户的决策提供必要的帮助和参考。

报告可信度及声明

我的农产品网力求以最详实的信息为客户提供指导与帮助，但对于据此报告做出的任何商业决策可能产生的风险，本机构不承担任何法律责任。

目录

本周核心观点.....	- 1 -
第一章 本周稻米市场主要指标概述	- 1 -
1.1 大米市场行情分析.....	- 1 -
1.2 稻谷市场行情分析.....	- 2 -
1.3 销区市场价格行情分析.....	- 2 -
第二章 国内供需格局分析	- 3 -
2.1 米厂开机率分析.....	- 3 -
2.2 国储拍卖情况.....	- 4 -
第三章 副产品和相关产品情况	- 4 -
3.1 副产品行情回顾.....	- 4 -
3.2 相关产品情况回顾.....	- 5 -
第四章 市场心态解读	- 6 -
第五章 稻米市场走势分析预测	- 6 -

本周核心观点

本周国内稻米价格仍旧弱势震荡运行，基本和上周持平，米企和贸易商库存消化缓慢，稻谷购销清淡，加之拍卖粮的投放，整体市场供应较为充足；大米进入消费淡季，走货冷清，市场有价无市，副产品需求减弱，油糠价格继续小幅走低，米企利润进一步缩减，开机率小幅下降，部分米企选择停机检修。

第一章 本周稻米市场主要指标概述

1.1 大米市场行情分析

表 1 大米出厂报价

单位：元/斤

地区	品种	上周均价	本周均价	涨跌
黑龙江	圆粒米	1.84	1.83	-0.01
	长粒香米	2.00	1.98	-0.02
吉林	超级稻米	2.07	2.05	-0.02
辽宁	辽星米	2.00	1.98	-0.02
江苏	粳米	2.02	2.00	-0.02
安徽	丰两优米	2.05	2.05	0
湖南	黄华占米	2.08	2.00	-0.08
湖北	丰两优米	2.09	2.05	-0.04
江西	丰两优米	2.18	2.18	0

粳米产区：本周粳米价格小幅走低，大米走货继续转淡，市场仍消化库存为主，截止本周四（7月1日）北方市场粳米主流价格 1.83-1.98 元/斤，具体以质论价。

籼米产区：本周籼米价格继续走低，下游需求较差，市场有价无市，截止本周四

(7月1日) 南方市场籼米主流价格 2.00-2.10 元/斤。

1.2 稻谷市场行情分析

表 2 稻谷到厂报价

单位：元/斤

地区	品种	上周均价	本周均价	涨跌
黑龙江	圆粒粳稻	1.35	1.35	0
	长粒香稻谷	1.24	1.24	0
吉林	超级稻谷	1.38	1.38	0
辽宁	辽星稻谷	1.42	1.38	-0.04
江苏	粳稻	1.48	1.48	0
安徽	丰两优稻谷	1.43	1.43	0
湖南	黄华占稻谷	1.35	1.35	0
湖北	丰两优稻谷	1.38	1.36	-0.02
江西	丰两优稻谷	1.35	1.33	-0.02

粳稻产区：本周粳稻价格弱势运行，贸易商和米企仍以库存为主，由于天气炎热，有碍于储存，农户售粮积极，市场供应宽松，截止本周四（7月1日）北方市场粳稻主流价格 1.30-1.38 元/斤，具体以质论价。

籼稻产区：本周籼稻价格弱势震荡，部分米企库存较高，市场购销清淡，市场多有价无市。截止本周四（7月1日）南方市场籼稻主流价格 1.35-1.43 元/斤。

1.3 销区市场价格行情分析

表 3 部分销区市场大米报价

单位：元/吨

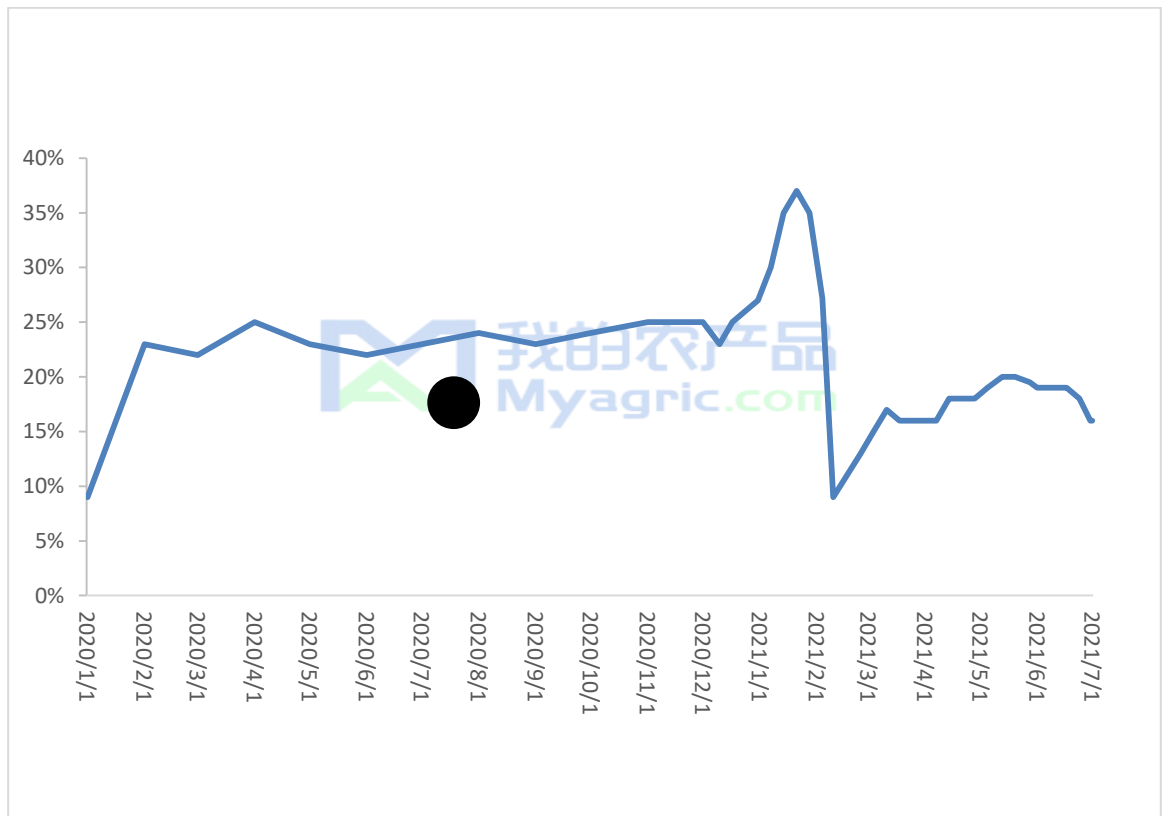
地区	粳米			早籼米			晚籼米		
	上周	本周	涨跌	上周	本周	涨跌	上周	本周	涨跌
上海	4230	4200	-30	4000	4000	0	4240	4240	0
北京	4460	4460	0	—	—	—	—	—	—

本周销区市场大米价格弱势稳定，上海地区粳米价格下跌明显，主因天气炎热，各种替代品增加，大米需求继续转弱，整体消费量减少。

第二章 国内供需格局分析

2.1 米厂开机率分析

图1 2020-2021年全国大米主产区米厂平均开机率



本周全国米厂平均开工率 16%左右，较上周下降 2%，大米走货继续放慢，利润进一步缩减，部分米企选择停机检修，短期需求仍无好转，预计下周开机率仍小幅下降

2.2 国储拍卖情况

表 4 6 月 25 日最低收购价稻谷(2017-2020 年)交易结果

单位：数量，吨；价格：元/吨

品种	计划数量	成交数量	成交率	最高价	最低价
粳稻	600021	21012	3.50%	2890	2540
籼稻	1044803	6237	0.60%	2600	2420
合计	1644824	27249	1.65%	2890	2420

本周国储拍卖交易 1 次，共投放 164.48 万吨，成交量 2.7 万，成交量 1.65%，粳稻成交率较籼稻略高，但市场整体参与度有限，大部分地区流拍。

第三章 副产品和相关产品情况

3.1 副产品行情回顾

表 5 大米副产品行情回顾

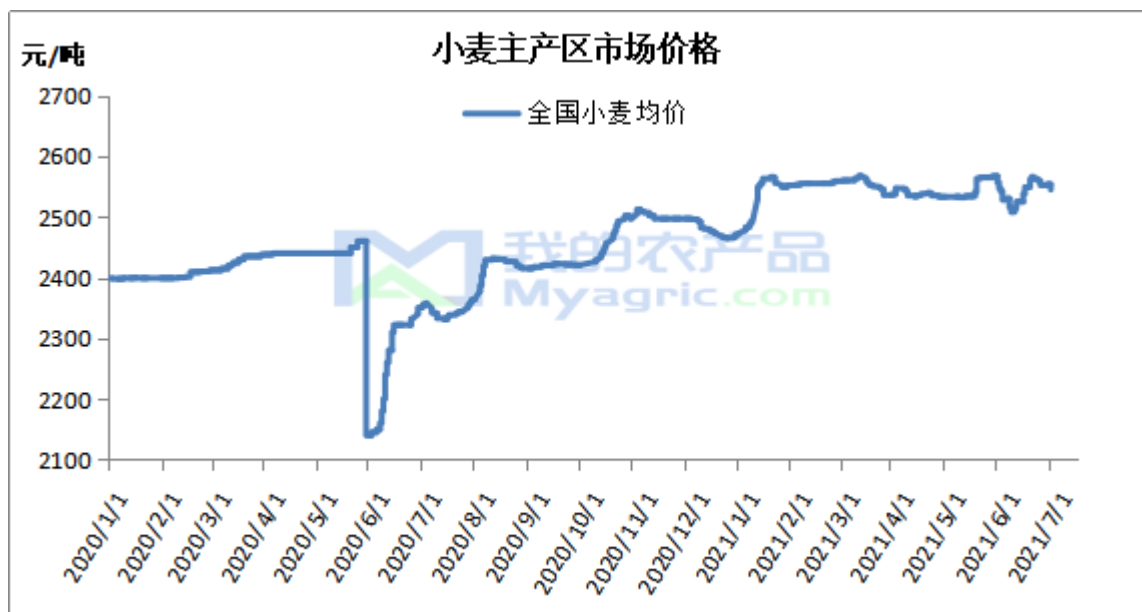
地区	油糠（元/斤）			毛碎米（元/斤）			稻壳（元/吨）		
	上周	本周	涨跌	上周	本周	涨跌	上周	本周	涨跌
黑龙江	1.20- 1.35	1.20- 1.32	-0.03	1.40- 1.45	1.37- 1.45	-0.02	240- 320	220- 320	-20
吉林	1.20- 1.30	1.20- 1.28	-0.02	1.40- 1.45	1.38- 1.45	-0.02	240- 350	220- 350	-20
辽宁	1.20- 1.35	1.20- 1.30	-0.05	1.40- 1.45	1.38- 1.45	-0.02	300- 550	250- 500	-50
江苏	1.28- 1.34	1.28- 1.32	-0.02	1.35- 1.45	1.35- 1.45	0	300- 430	300- 400	-30

湖南	1.30- 1.33	1.30- 1.33	0	1.40- 1.50	1.38- 1.50	-0.02	300- 470	300- 400	-30
湖北	1.32- 1.37	1.32- 1.35	-0.02	1.40- 1.50	1.38- 1.50	-0.02	300- 470	300- 450	-20
安徽	1.30- 1.35	1.30- 1.33	-0.02	1.40- 1.50	1.38- 1.50	-0.02	300- 450	300- 430	-20
江西	1.30- 1.33	1.30- 1.33	0	1.45- 1.50	1.42- 1.50	-0.02	300- 450	300- 430	-20

本周南北方米厂开机率小幅下降，副产品产量较低，下游需求较弱，价格下调明显，截止本周四（7月1日）北方粳油糠主流价格 1.20-1.30 元/斤，南方籼油糠主流价格 1.30-1.33 元/斤。北方毛碎主流价格 1.37-1.45 元/斤，南方毛碎主流价格 1.40-1.50 元/斤。

3.2 相关产品情况回顾

图 2 小麦主产区市场价格

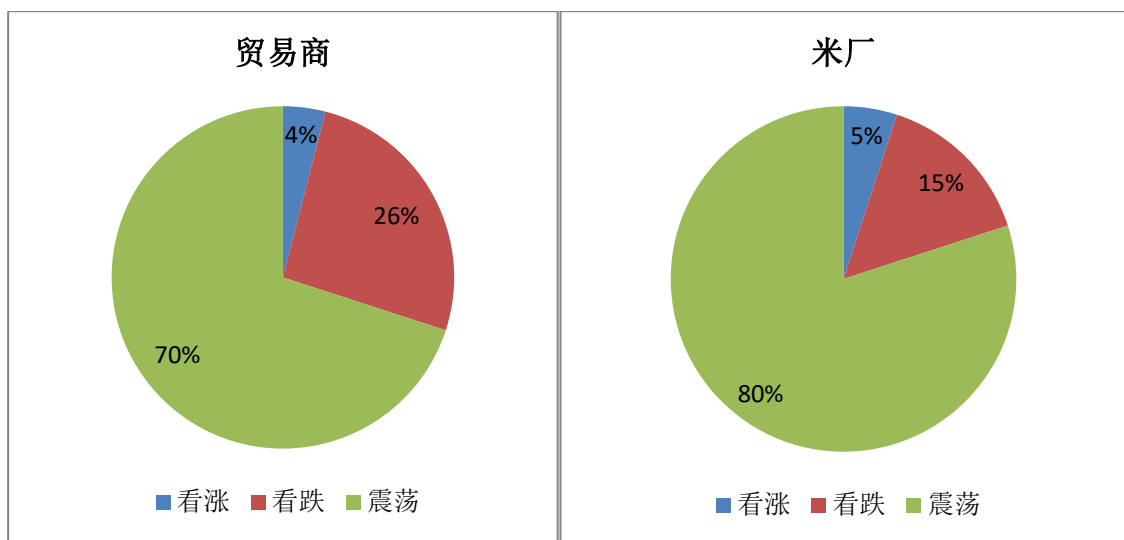


截至本周四（7月1日）全国小麦市场均价在 2545 元/吨，较上周四（6月24日）2557 元/吨，下调 12 元/吨，跌幅 0.47%。

本周小麦市场价格整体呈现下行态势，市场购销积极性一般。本周市场利空消息不断，中粮旗下所有粮库前期收购小麦基本结束，开始停收，市场收粮主体减少了一

部分竞争力。有消息称国家即将定向拍卖 470 万吨托市 14 年超标小麦，饲用小麦市场粮源供应增加。有正式的文件通知小麦开始免进口税，国际小麦价格低于国内价格，进口免税后，进口小麦增加在一定程度上对国内小麦市场价格有一定的影响。市场种种因素影响下，面企收购积极性略有缓和，收购价格也开始下调。但是今年小麦整体价格高开，粮商收购成本居高不下，小麦市场价格下调过多，惜售心态越强，出货积极性越低。小麦价格继续下调空间相对有限。

第四章 市场心态解读



样本数量：贸易商 10，米厂 10。

第五章 稻米市场走势分析预测

下周大米需求将进一步下降，各中高校陆续进入暑假，集团消费继续减少，短期需求支撑弱势，市场整体供应宽松，贸易商和米企仍有部分库存，预计价格低位震荡调整为主，下周关注南方早籼稻上市情况，贸易商是否将腾仓出库，以及粳稻、籼稻的陈粮投放成交结果。

资讯编辑：陈丽君 0533-7026579

资讯监督：王涛 18953357515

资讯投诉：陈杰 021-26093100