

辣椒市场周度报告

(2021.9.30 -2021.10.8)



Mysteel

编辑：于双双

电话：0533-7026606

邮箱：yushuangshuang@mysteel.com

传真：0533-26093064

辣椒市场周度报告

(2021.9.30-2021.10.8)

研究方法及标准

报告中的数据皆为本机构自有的调研数据，我们通过与市场业内人士的电话交流、在线交流、实地调研等方式对报告中数据进行验证和修正，以力求真实的反馈市场情况，并给出相应的结论，为客户的决策提供必要的帮助和参考。

报告可信度及声明

Mysteel 力求以最详实的信息为客户提供指导与帮助，但对于据此报告做出的任何商业决策可能产生的风险，本机构不承担任何法律责任。

目录

本周核心观点.....	- 1 -
第一章 本周市场行情回顾.....	- 1 -
第二章 本周市场行情回顾.....	- 1 -
第三章 本周辣椒市场库存分析.....	- 3 -
第四章 辣椒市场利润分析.....	- 4 -
第五章 辣椒相关替代品.....	- 5 -
第六章 辣椒销区走货情况.....	- 6 -
第七章 辣椒市场后市展望.....	- 6 -

本周核心观点

本周（9月30日-10月8日）期间，山东及河南地区经历了持续降雨天气，对辣椒质量和产量带来双重打击，本周山东金乡及周边地区辣椒采购有一定难度，但目前地头多数已经砍棵子，部分农户已经拉回家，等待天晴晾晒，但总体来说，近期山东及河南产区辣椒上货量有限，促使辣椒价格持续上扬。

第一章 本周市场行情回顾

表 1 辣椒市场主要指标情况汇总

类型		上周	本周	涨跌幅	备注
三樱椒主产区 库存剩余量		30.36%	30.02%	-0.24%	价格偏高，辣椒出货并未出现明显好转。
需求占比	加工厂	26%	26%	0.00%	补货量减少
	批发市场	70%	70%	0.00%	整体走货减少，批发市场采购占据主流
	其它	4%	4%	0.00%	稳定
利润（以金乡为例）		2.10	2.25	7.14%	月成本约 0.05 元/斤

第二章 本周市场行情回顾

表 2 辣椒市场周度价格汇总

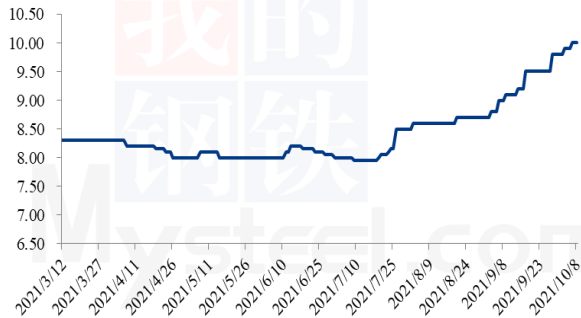
省份	地区	品种	规格	上周	本周	涨跌	涨跌幅
山东	金乡	三樱椒	上通货	9.80	10.00	0.20	2.04%
	德州	三樱椒	上通货	8.40	9.30	0.90	10.71%
河南	临颍	三樱椒	上通货, 库内	9.10	9.80	0.70	7.69%
	柘城	三樱椒	上通货	9.60	9.60	0.60	6.67%
	内黄	新一代	上通货	11.40	12.00	0.60	5.26%
贵州	遵义	艳椒	好货, 带把	10.00	10.00	0.00	0.00%

注：表中为价格并非绝对价格，多数采取主流价格，与最高价和最低价均有一定差距。实际成交过程中，根据实际质量有浮动。

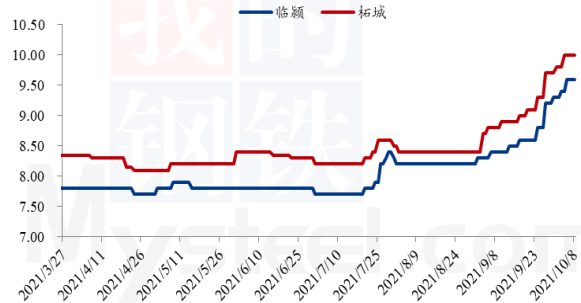
河南：本周河南产区辣椒成交气氛尚可，批发市场客户采购居多。本周河南产区持续降雨，导致烘干椒上量减少，而销区方面，客商多无库存，不得不高价采购辣椒，多方支撑，辣椒市场交易表现尚可，价格方面略显坚挺。

山东：山东产区辣椒交易局面表现供小于求，从而支撑产区辣椒价格持续上扬。国庆假日期间，山东金乡及周边产区辣椒上货有一定难度，价格偏高，且库存存货商惜售，多方支撑辣椒价格高位。目前拿货客户多以批发市场为主，由于供应量小，总体交易表现尚可。

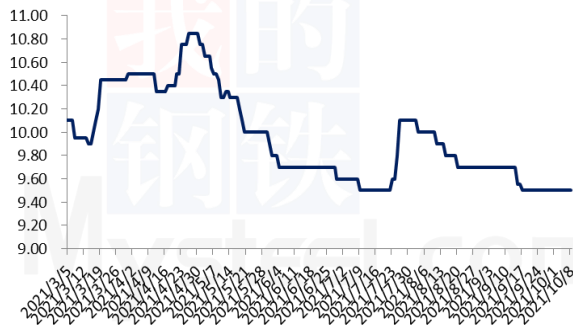
2021年山东金乡三樱椒价格走势图（元/斤）



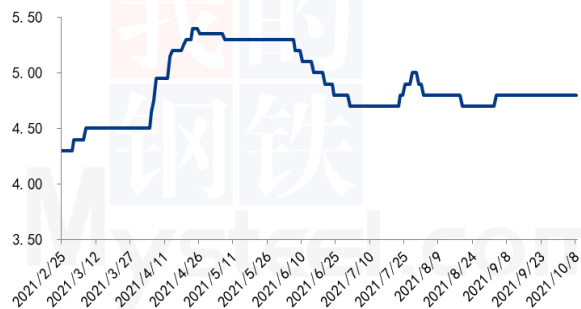
2021年河南三樱椒价格走势图（元/斤）



2021年黄岛港印度s17剪把价格走势图（元/斤）



内蒙古通辽开鲁北京红好货价格走势（元/斤）



来源：钢联数据

山东：本周山东金乡产区辣椒价格整体表现上扬，目前山东金乡冷库三樱椒，好货价格参考 10.00 元/斤，新季烘干三樱椒切段货源，价格参考 9.20-9.50 元/斤，此价格基本达到了历史高位水平。

河南：本周河南产区辣椒价格稳中上扬，目前临颍产区库存三樱椒价格参考 9.60-9.70 元/斤，新季烘干辣椒价格参考 9.50 元/斤。目前产区货源上量不大，新上货源多为炕椒，库存椒存货商对于后期价格有一定看涨预期，出货积极性不强。

内蒙古：本周内蒙古辣椒市场价格整体稳定为主，库内北京红，好货价格参考 4.80 元/斤，目前产区新货上市，鲜椒上量逐渐增加，开鲁地区目前鲜椒陆续上市，供应一般，价格较昨日稳定。目前金塔，鲜椒，去把，价格参考 1.05-1.06 元/斤。预计短期辣椒价格稳定为主。

印度椒：本周国内进口印度椒价格依旧偏弱，首先目前国内印度椒库存高位，而终端消化持续缓慢，而近期印度方急于出货，降价销售，且到港货源质量一般，印度椒港口价格 9.50 元/斤左右。

第三章 本周辣椒市场库存分析

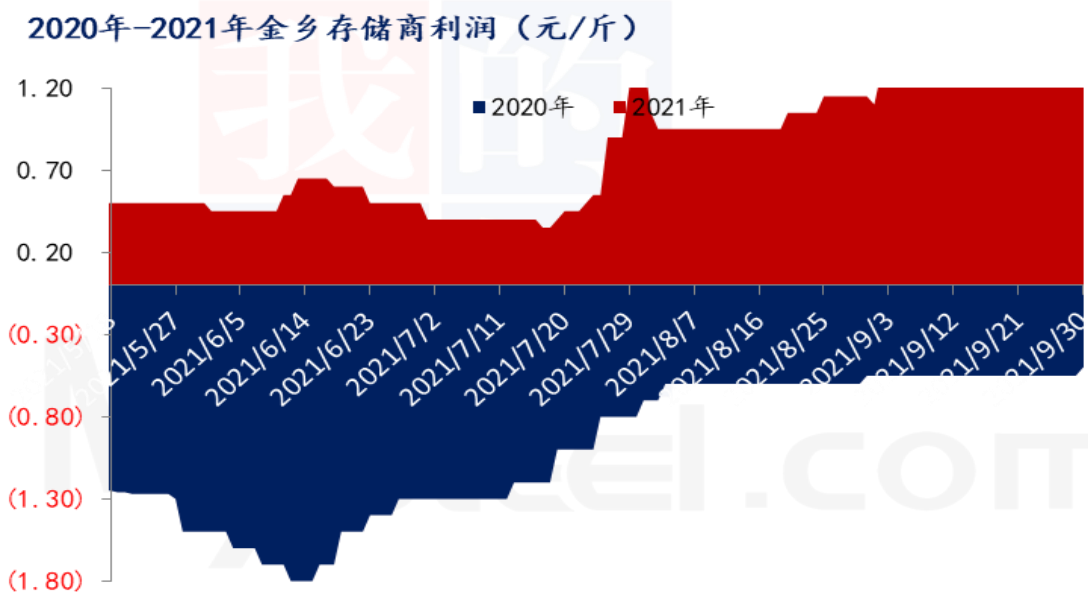
表 3 本周国内主产区辣椒库存销售进度表

日期	金乡	库存变动	临颖	库存变动	柘城	库存变动
2021/9/15	90.17%	-0.78%	59.82%	-8.05%	37.80%	-8.00%
2021/9/22	91.33%	-1.29%	66.18%	-10.64%	39.20%	-3.70%
2021/9/29	93.67%	-2.55%	69.36%	-4.81%	42.00%	-7.14%
2021/10/6	93.90%	-0.25%	69.68%	-0.46%	42.56%	-1.33%

注：以上数据是我的农产品调研产区对主产区辣椒协会，冷库及辣椒从业人士处了解，不代表全样本，仅供参考。

本周，国内辣椒库存余量约 49540 吨，库存占比 30.02%，较上周库容量降低 0.34%。目前金乡辣椒出库约 93.90%；临颖产区出库 69.68%；柘城出库约 42.56%。

第四章 辣椒市场利润分析

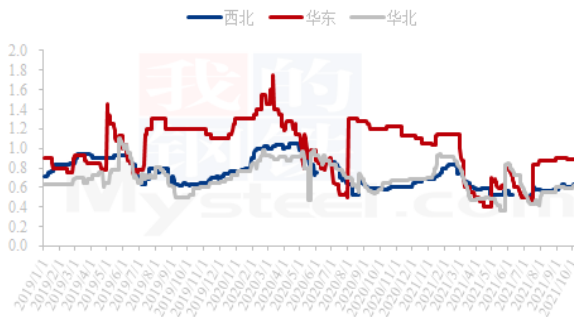


来源：钢联数据

从图中可以看出，随着金乡辣椒价格的不断提升，目前辣椒存储商利润跟随上扬，目前存储商利润参考 2.25 元/斤。

第五章 辣椒相关替代品

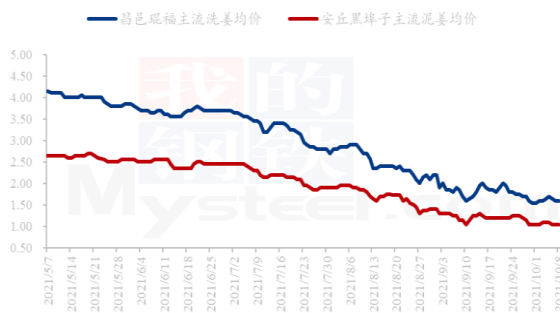
2019-2021年全国马铃薯均价走势（元/斤）



来源：钢联数据

本周华北及东北产区田间马铃薯抢收入库工作基本完成，截至今日多地库外田间及地头余货零星，库存货源储户暂不急于出售，库外货源在下游各环节客商刚需采购之下，价格较国庆节前普遍上涨 0.01-0.05 元/斤。

中国生姜主产区主流价格统计（元/斤）



来源：钢联数据

国庆节期间各产区的主流生姜价格调整幅度不大，市场交易随行为主。山东产区国庆节期间连续降雨，主产区昌邑、安丘、莱州等交易市场价格行情稍有偏硬，不过后期随着市场上货量增加，价格又有所回落。山东其他产区莱芜、青州、沂水等产地价格变动不明显，产地货源供应充足，农户卖货积极性高，但当地买货客商多是按需挑拣采购合适货源，整体交易量不大，价格行情弱稳。节日期间小黄姜交易表现一般，多是维持常态，价格行情变动不大。

第六章 辣椒销区走货情况

本周，Mysteel 继续检测陕西、青岛、江苏、四川、重庆、河南多个批发市场样本，了解到目前国内批发市场辣椒走货局面延续前期弱势局面，客商多按需采购，市场价格支撑力不足，各销区批发价格暂无抬头迹象。

表 4 本周国内批发市场走货情况

市场	走货情况	短期预计
陕西兴平	稳定	稳
江苏邳州	先快后慢	稳
重庆盘溪	稳定	稳
重庆双福	稳定	稳
成都海霸王	稳定	稳
河南万邦	稳定	稳

来源：钢联数据

江苏邳州批发市场近期印度椒近期走货情况依旧偏弱，价格方面暂无明显调整。印度椒 S17 批发价：11.50-11.60 元/斤（去把）；S17 批发价：8.90-9.00 元/斤（带把）；s17 批发价：9.80-10.00 元/斤（剪把）。

第七章 辣椒后市展望

辣椒后市价格影响因素分析

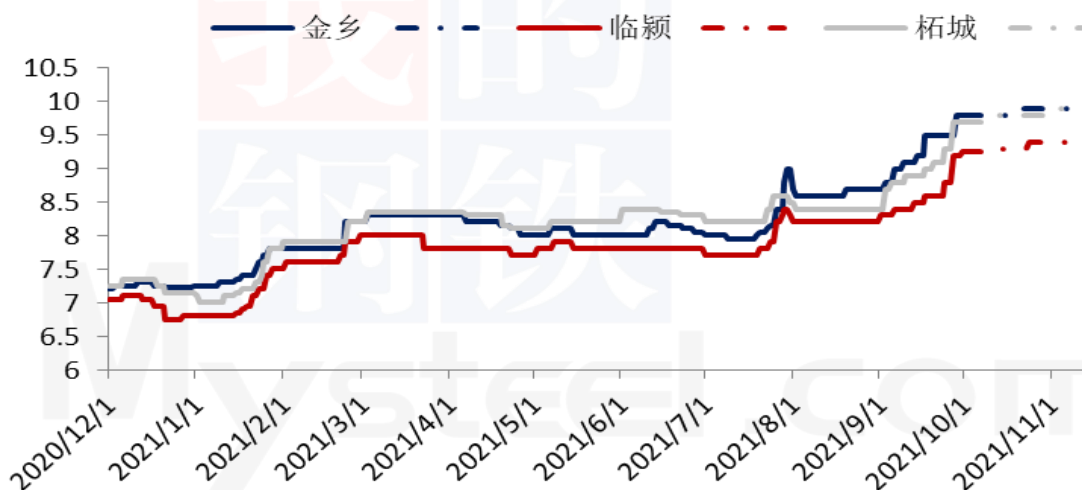


来源：钢联数据

表 5 辣椒市场价格影响因素及影响力值

影响因素分析			
利空			
库存：近期国内销区对于辣椒需求虽有所增加，但时间维持较短，目前国内库存依旧偏高			
进口椒：国内印度椒供应量大，价格偏低，目前港口 s17, 剪把，价格参考 9.50 元/斤左右			
利好			
新季辣椒减少：近期连续降雨，国内新季辣椒持续减产，据 Mysteel 了解，金乡辣椒今年减产 40%左右，部分减产 50%。			
0	重大利好	0	重大利空
0	明显利好	-4	明显利空
2	一般利好	-1	一般利空
1	小幅利好	0	小幅利空
0	弱势利好	0	弱势利空
注：以对价格的影响力确定利好利空因素，该因素的影响力指标是通过与市场人士充分沟通后结合市场客观情况进行的综合数值判定。			

2021年国内三樱椒价格走势预测图（元/斤）



来源：钢联数据

本周国内三樱椒市场成交价格整体高位运行，但成交局面整体表现尚可。受降雨影响，目前新季货源上量不多，导致市场供小于求，辣椒价格整体偏高运行。

Mysteel 预计，随着天气转晴之后，河南及山东辣椒供应量将会增加，从目前采购主体来看，主要为批发市场客商拿货，随着货源增加，市场缺口即将填补，辣椒价格涨势动力不足，价格或有下调空间。

免责声明：

Mysteel 力求使用准确的数据信息，客观公正地表达内容及观点，但这并不构成对客户直接决策建议，客户不应以此取代自己的独立判断，客户应该十分清楚，其据此做出的任何决策与 Mysteel 及其员工无关。报告中的信息均来源于公开资料及本公司合法获得的相关资料，Mysteel 不确定客户收到本报告时相关信息是否已发生变更，报告中的内容和意见仅供参考，在任何情况下，Mysteel 对客户及其员工对使用本报告及内容所引发的任何直接或间接损失概不负责，任何形式的分享收益或者分担损失的书面或口头承诺均为无效，Mysteel 及员工亦不为客户因使用本报告或报告所载内容引起的任何损失承担任何责任。

资讯编辑：于双双 0533-7026606

资讯监督：王涛 18953357515

资讯投诉：陈杰 021-26093100