

肉鸡市场 周度报告

(2021.10.21-2021.10.28)



Mysteel 农产品

编辑：朱鹏亮、徐攀

刘晓庆

邮箱：zhupengliang@mysteel.com

电话：0533-7026587

我的
钢铁
Mysteel.com

肉鸡市场周度报告

(2021.10.21-2021.10.28)

研究方法及标准

报告中的数据皆为本机构自有的调研数据，我们通过与市场业内人士的电话交流、在线交流、实地调研等方式对报告中数据进行验证和修正，以力求真实的反馈市场情况，并给出相应的结论，为客户的决策提供必要的帮助和参考。

报告可信度及声明

Mysteel 农产品力求以最详实的信息为客户提供指导与帮助，但对于据此报告做出的任何商业决策可能产生的风险，本机构不承担任何法律责任。

目 录

本周核心观点.....	- 1 -
第一章 本周基本面概述.....	- 1 -
第二章 本周肉鸡行情回顾分析.....	- 2 -
2.1 本周大肉食鸡市场分析.....	- 2 -
2.2 本周 817 肉鸡市场分析.....	- 4 -
2.3 本周麻鸡市场分析.....	- 5 -
第三章 供需面数据监测情况.....	- 6 -
3.1 本周国内孵化企业大肉食鸡苗出苗量分析.....	- 6 -
3.2 本周大肉食鸡屠宰企业开工率、库容率分析.....	- 7 -
第四章 肉鸡利润分析.....	- 8 -
4.1 本周大肉食毛鸡养殖盈利分析.....	- 8 -
4.2 本周 817 小白鸡盈利分析.....	- 8 -
4.3 本周青脚麻鸡养殖盈利分析.....	- 9 -
第五章 饲料原料及替代品.....	- 9 -
5.1 玉米行情分析.....	- 9 -
5.2 生猪行情分析.....	- 10 -
第六章 市场心态调研.....	- 11 -
第七章 后市价格影响因素分析.....	- 12 -
第八章 肉鸡后市预测.....	- 14 -

本周核心观点

大肉食鸡苗触底反弹，开启上行通道；大肉食毛鸡养殖盈利见好，养户补栏情绪上涨；本周 817 小白鸡出栏量持续缩减，终端走货稍快，毛鸡价格震荡上行；青脚麻鸡出栏量缩减，终端消费一般，屠企收购积极性增加，价格小幅上涨。

第一章 本周基本面概述

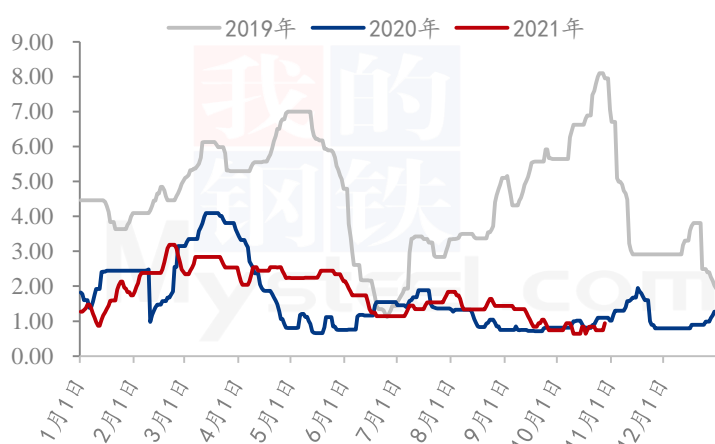
	类别	本周	上周	涨跌
供需	大肉食毛鸡开工率	77.21%	77.67%	0.59%
	大肉食毛鸡库容率	54.44%	36.01%	51.18%
利润	大肉食毛鸡养殖利润（元/只）	-0.89	-1.58	43.67%
	817 小白鸡养殖利润（元/只）	-0.07	-0.73	90.41%
	青脚麻鸡养殖利润（元/只）	0.64	0.49	30.61%
价格	大肉食种蛋价格（元/枚）	0.78	0.79	1.27%
	大肉食鸡苗价格（元/羽）	0.79	1.00	21.00%
	大肉食毛鸡价格（元/斤）	3.62	3.58	1.12%
	大肉食板冻大胸价格（元/公斤）	9.55	8.99	6.23%
	大肉食大规格琵琶腿价格（元/公斤）	9.54	9.56	0.21%
	817 鸡苗价格（元/羽）	0.94	0.74	27.03%
	817 小白鸡价格（元/斤）	4.44	4.27	3.98%
	817 白条价格（元/件）	117.75	113.67	3.59%
	青脚麻鸡苗价格（元/羽）	1.90	1.70	11.76%
	青脚麻鸡价格（元/斤）	5.57	5.34	4.31%

第二章 本周肉鸡行情回顾分析

2.1 本周大肉食鸡市场分析

2.1.1 大肉食种蛋价格需求渐好

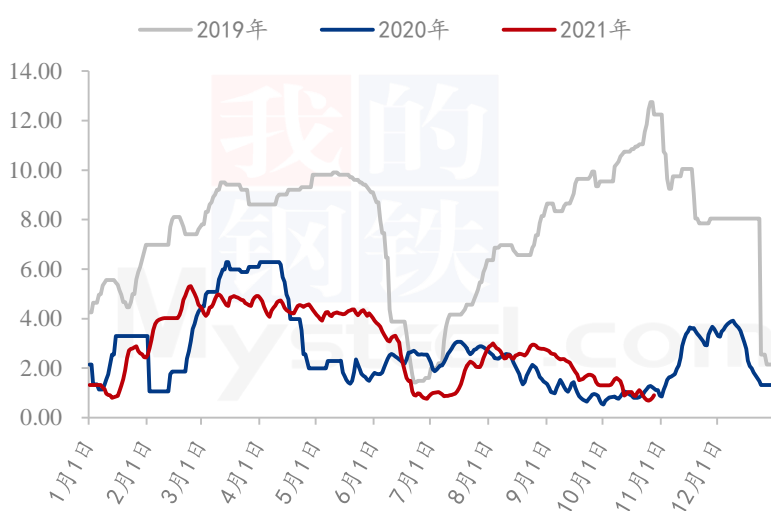
(2019年-2021年) 全国大肉食种蛋价格走势图 (元/枚)



本周大肉食种蛋均价 0.78 元/枚，较上周走低 0.01 元/枚，环比跌幅 1.27%，同比跌幅 26.42%。种蛋价格呈震荡走势，上半周养户补栏情绪不佳，鸡苗价格跌至年内低点，种蛋价格走低；下半周，企业加价收鸡，补栏成本降至本年低点，养户开启抢苗节奏，种蛋跟涨。

2.1.2 大肉食鸡苗价格触底反弹

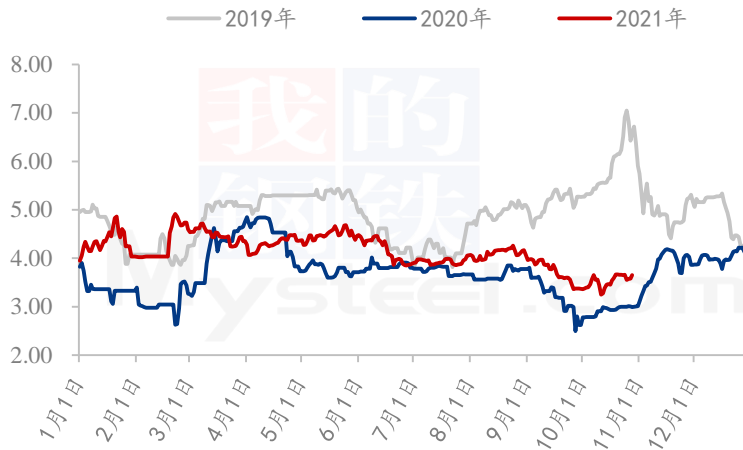
(2019年-2021年) 全国大肉食鸡苗价格走势图 (元/羽)



本周全国大肉食鸡苗均价 0.79 元/羽，较上周下滑 0.21 元/羽，环比跌幅 21.00%，同比跌幅 31.30%。本周大肉食鸡苗呈现“U”走势，受饲料涨价影响，养户补栏情绪不佳。由于补栏成本跌至低点，养户盈利好转，叠加当下鸡苗供应减量，养户看好后期行情，鸡苗开启上行通道。

2.1.3 大肉食毛鸡价格偏强运行

(2019年-2021年) 国内大肉食毛鸡价均价走势图 (元/斤)



本周全国大肉食毛鸡呈“V”字走势。周内大肉食毛鸡棚前均价 3.62 元/斤，环比涨幅 1.12%，同比涨幅 20.67%。上半周毛鸡供应尚可，企业计划充裕，毛鸡下行持稳；下半周受疫情影响，部分养殖片区交通受阻，毛鸡供应收紧。其次本周受生猪及蔬菜价格影响，市场看涨情绪支撑价格。

2.1.4 大肉食分割品价格区间震荡

(2019年-2021年) 大规格琵琶腿均价走势图 (元/公斤)



(2019年-2021年) 板冻大胸均价走势图 (元/公斤)



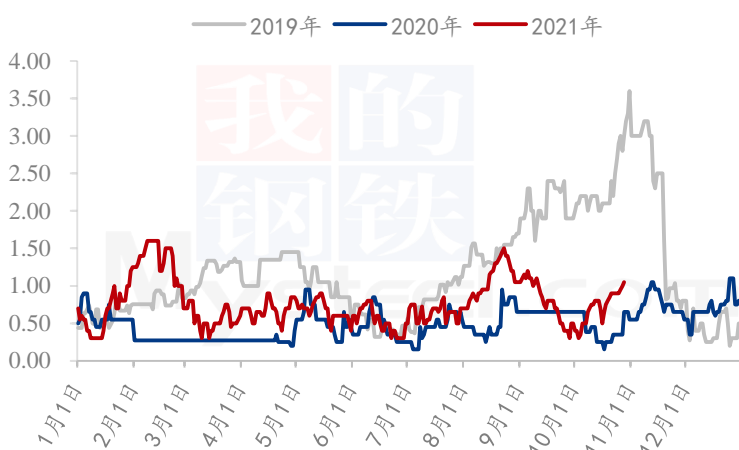
本周肉鸡分割品区间震荡。板冻大胸周度均价 9.55 元/公斤，较上周上调 0.56 元/公斤，环比涨幅 6.23%，同比涨幅 7.79%；大规格琵琶腿周度均价 9.54 元/公斤，下调 0.02 元/公斤，环比跌幅 0.21%，同比跌幅 8.27%。

本周分割品价格窄幅震荡，前期产品价格高报低走，导致上半周产品价格出现一定程度的回落；下半周继续受生猪和蔬菜的影响，市场情绪化看涨，加之毛鸡价格连带上涨，产品价格涨跌两难，处区间震荡走势。

2.2 本周 817 肉鸡市场分析

2.2.1 本周 817 鸡苗价格呈“V”字走势

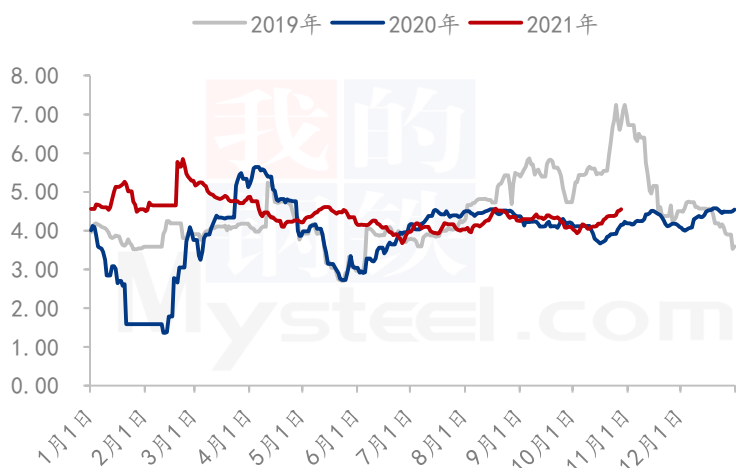
(2019年-2021年) 817小白鸡苗价格走势(元/羽)



本周 817 鸡苗继续走高，周均价 0.94 元/羽，较上周上调 0.20 元/羽，环比涨幅 27.03%。前期孵化企业看空后市，抽毛蛋、抽珠子现象频繁，产业链分销渠道多样，灵活控制产能输出。毛鸡需求向好，鸡苗供不应求，从供应面来看，苗量的缩减利好市场，鸡苗价格持续上行。

2.2.2 本周 817 小白鸡价格涨势不止

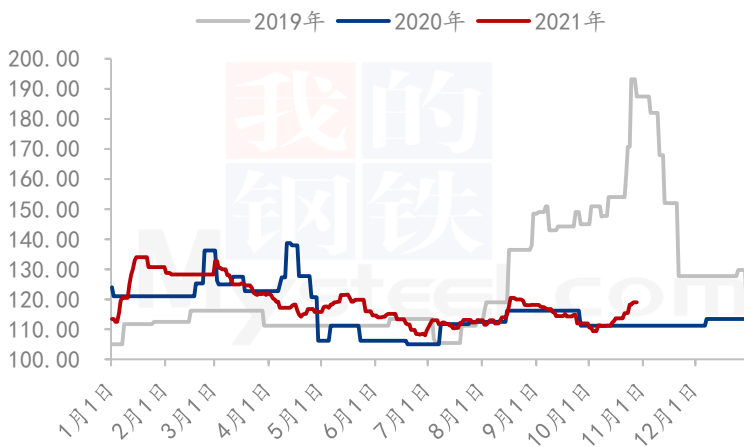
(2019年-2021年) 全国817小白鸡价格走势(元/斤)



本周全国 817 小白鸡价格持续上涨，周均价为 4.44 元/斤，较上周上调 0.17 元/斤，环比涨幅 3.98%。本周毛鸡价格上涨原因有两点：第一，前期养殖端看空后市，上鸡情绪不高，目前毛鸡出栏量不足；第二，通货膨胀影响下，全民物价均上涨，叠加替代品上涨的带动，817 小白鸡价格持续走高。

2.2.3 本周 817 白条价格震荡上行

(2019年-2021年) 全国817冻品价格走势(元/件)

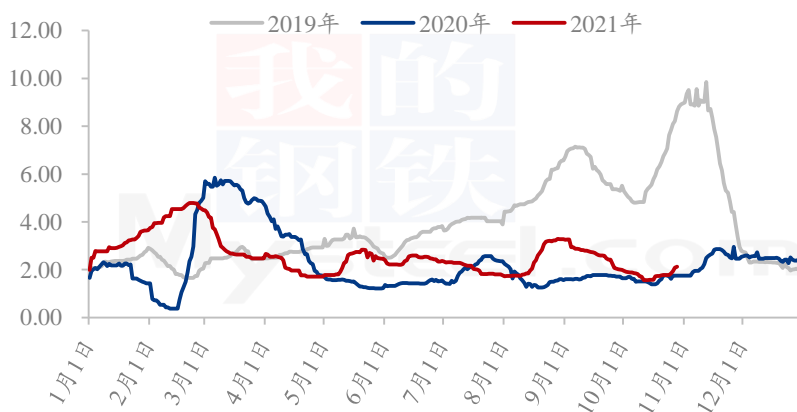


本周 817 白条价格震荡上行，均价为 117.75 元/件，对比上周上调 4.08 元/件，环比涨幅 3.59%。本周产品走货较上周有所加快，冷藏厂库存量大幅缩减，经销商维持正常库存；本周毛鸡持续上涨，高成本推动屠宰企业产品价格持续攀升；由于终端需求受限，替代品走强，终端抵触高价产品，产品上涨空间不大。

2.3 本周麻鸡市场分析

2.3.1 本周青脚麻鸡苗价格小幅上升

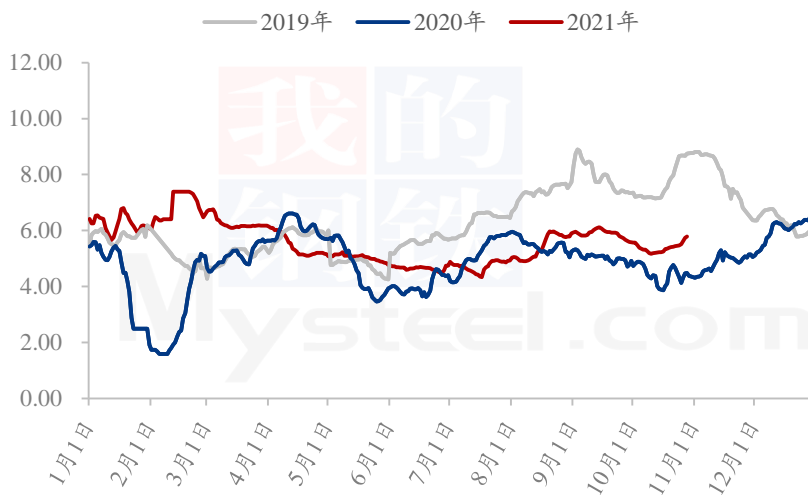
(2019年-2021年) 全国青脚麻鸡苗价格走势(元/羽)



本周青脚麻鸡苗均价 1.90 元/羽，较上周均价上涨 0.20 元 / 羽，涨幅 11.76%。本周初样本孵化企业出苗计划增加，排苗正常，市场鸡苗供应充足，由于饲料和取暖成本增加，毛鸡行情欠佳，全年整体养殖盈利不佳，养户补栏态度谨慎，计划元旦出栏毛鸡补栏开始，苗价偏强调整。

2.3.2 本周青脚麻鸡价格小幅上涨

(2019年-2021年) 全国青脚麻鸡价格走势(元/斤)



本周青脚麻鸡均价 5.57 元/斤，较上周均价上涨 0.23 元/斤，涨幅 4.31%。本周养殖端麻鸡出栏量减少，散户和部分合作社出栏明显减量，市场供应缩紧；下游消费市场一般，屠企补库行为继续，收购积极性尚可，需求面短时起到利好作用，故麻鸡价格延续小幅上涨态势。

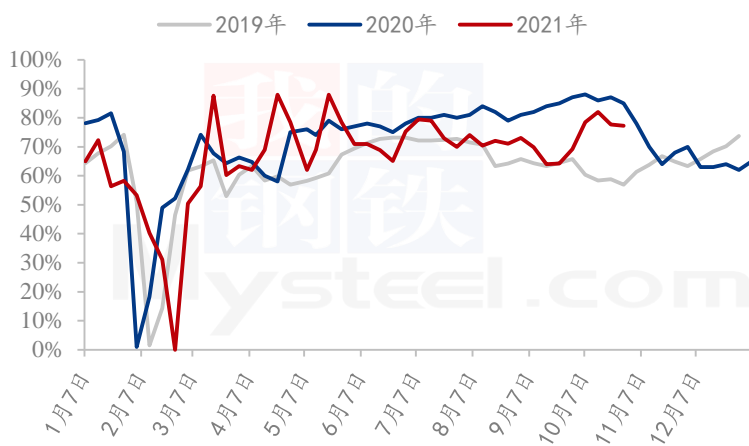
第三章 供需面数据监测情况

3.1 本周国内孵化企业大肉食鸡苗出苗量分析

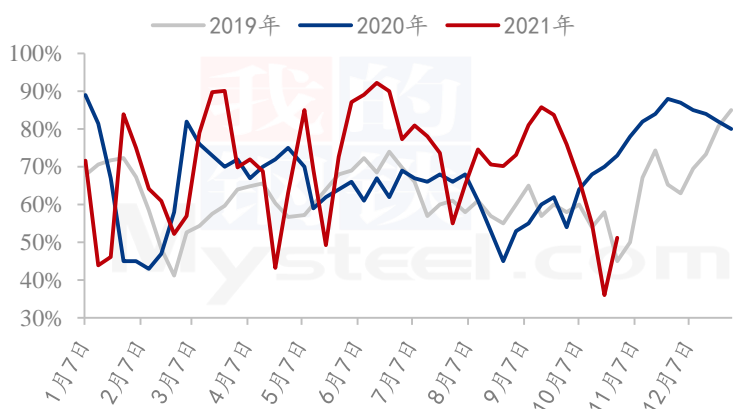
本周国内各孵化企业出苗量较上周继续下降。一方面企业淘种鸡的步伐尚未停止，苗量呈下行趋势；另一方面前期抽毛蛋，减少上孵使得近半个月的出苗量一直低于前期。当下种禽厂处亏损状态，厂家看空后市，预计下周出苗仍将呈下行节奏。

3.2 本周大肉食鸡屠宰企业开工率、库容率分析

(2019年-2021年) 大肉食毛鸡样本屠宰开工率走势图



(2019年-2021年) 大肉食毛鸡样本屠宰库容率走势图



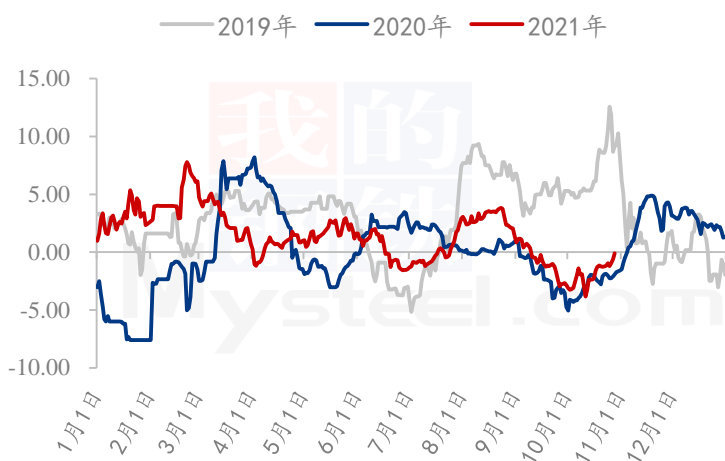
本周大肉食毛鸡样本屠宰企业开工率均值在 77.21%，环比跌幅 0.59%，屠企开工率变化有限。本周屠宰企业多处于满量宰杀状态，受双控限电政策影响，企业开工不足。企业宰杀处成本线以下，宰杀尚有盈利，后半周企业看多后市，加价收鸡，出现做库存操作。

本周国内大肉食毛鸡样本屠宰企业平均库容在 54.44%，环比涨幅 51.18%。前期二第三批经销商备货结束，在接下来的时间内，多以消耗库存为主。本周批发市场走货一般化，企业看好后市，尽可能的满宰。导致企业库存缓步攀升，出现集体做库存的状态。

第四章 肉鸡利润分析

4.1 本周大肉食毛鸡养殖盈利分析

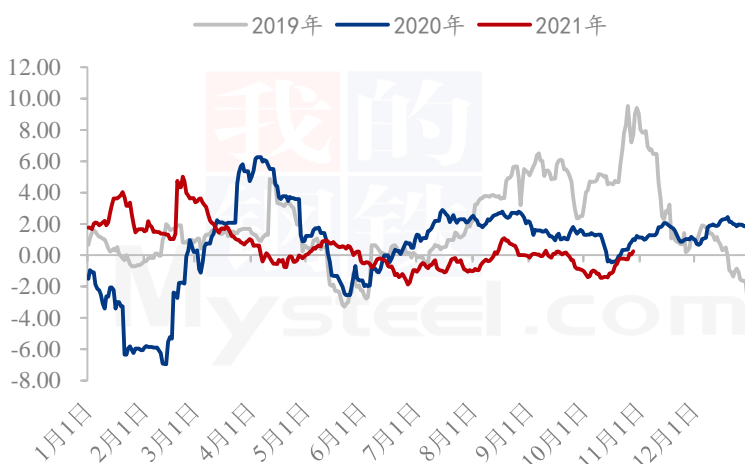
(2019年-2021年) 大肉食毛鸡养殖盈利走势图 (元/只)



按照当下出栏毛鸡 5.5 斤/只，料比 1.55 计算，本周山东毛鸡平均亏损在 0.89 元/只。今日毛鸡实际成交高于屠宰成本，价格上行有限。养户唯一能把控的只有鸡苗成本，本周后期出现抢苗现象，鸡苗价格快速上涨。若养户严控制料比和死淘，当下行情尚有微利。

4.2 本周 817 小白鸡盈利分析

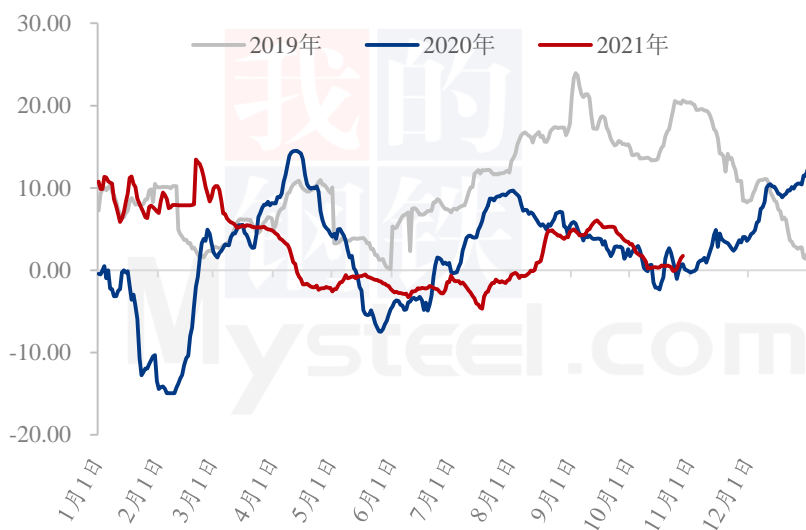
(2019年-2021年) 全国817养殖盈利走势图 (元/只)



按照当下出栏毛鸡 3.2 斤/只，料比 1.60 计算，本周出栏 817 小白鸡养殖亏损 0.07 元/只，对比上周减少 0.66 元/只的亏损。本周对应 55 天前鸡苗价格在 1.10 元/羽左右，鸡苗成本依然较高，叠加取暖、运输等其他费用的增加，毛鸡价格虽有上涨，养殖仍处微亏状态。

4.3 本周青脚麻鸡养殖盈利分析

(2019年-2021年) 全国青脚麻鸡养殖盈利走势图 (元/只)

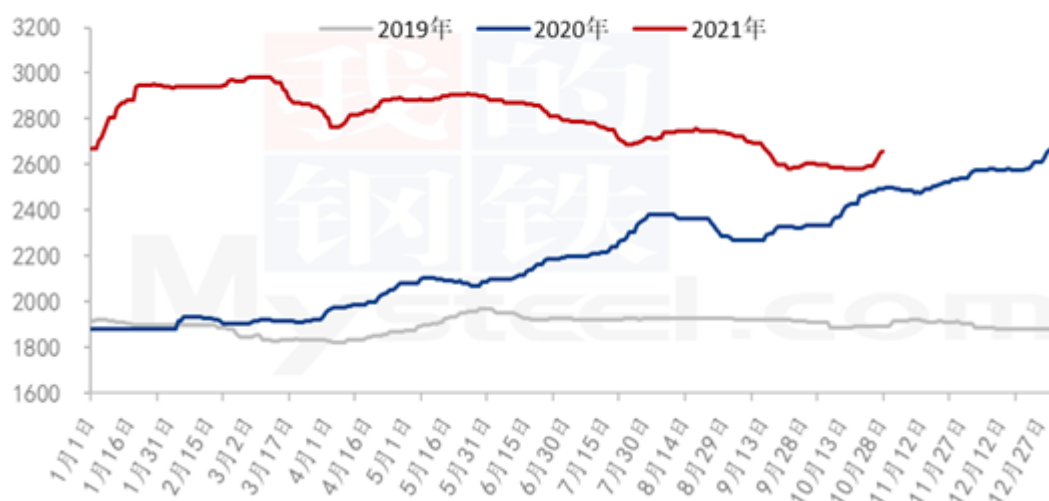


按当下出栏毛鸡体重 5.5 斤/只，平均料比 2.10 计算，本周出栏青脚麻鸡平均养殖利润 0.64 元/只，较上周上涨 0.15 元/只，涨幅 30.61%。本周出栏毛鸡的苗价成本较上周增加 0.79 元/羽，饲料成本小幅增加，得益于彼时养殖成本较高，养殖户上苗减少，现下养殖端出栏量缩减，大鸡行情偏强，价格持续上涨，养殖端盈利微幅增加。

第五章 饲料原料及替代品

5.1 玉米行情分析

2019-2021年全国玉米均价走势 (元/吨)

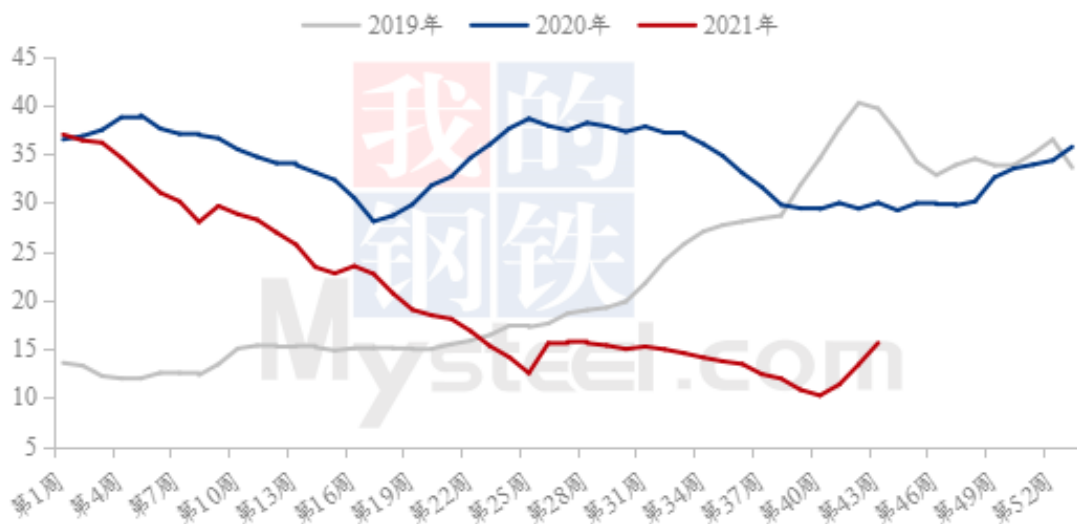


本周玉米市场稳中偏强运行。截至本周四（10月28日）全国玉米市场均价在

2656 元/吨，较上周四（10 月 21 日）2585 元/吨，上涨 71 元/吨，涨幅 2.75%。华北玉米基本收割完毕，并未出现集中售粮情况，农户售粮意愿较弱，基层贸易商收购量一般。经过前期消耗，下游企业玉米库存维持低位，补库意愿较强，价格快速上涨。南方港口现货供应偏紧且到货基本以订单合同为主，叠加受海运费上涨及北港收购价格偏强等提振，贸易商报价心态增强，价格上涨；下游饲料企业大都维持安全库存，观望心态浓厚。预计短期内玉米市场维持窄幅震荡调整的局面。

5.2 生猪行情分析

全国外三元生猪出栏均价走势图（元/公斤）

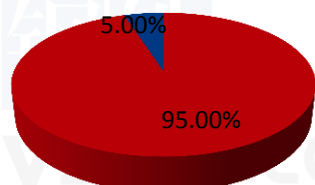


本周生猪出栏均价为 15.60 元/公斤，较上周上涨 2.20 元/公斤，环比上涨 16.42%，同比下跌 47.97%，猪价涨势较为坚挺。截止 10 月 28 日，外三元生猪均价为 16.08 元/公斤，较月初上涨 5.68 元/公斤，涨幅直接过半，为 54.62%。本周部分区域涨入“8 字头”，而大猪更是挺进“9 字头”大关。本周猪价持续上涨主要受东北散户扛价惜售影响颇大，虽然周一至周二屠企压价，猪价出现一定回落，但是由于东北散户再次扛价成功，叠加月底，集团场出栏计划完成较高，出栏压力小等因素下，屠企压价失败，猪价再次强劲反弹。下周处于 11 月初，集团场出栏计划略低，预计下周猪价偏强运行。

第六章 市场心态调研

大肉食鸡苗市场心态调研

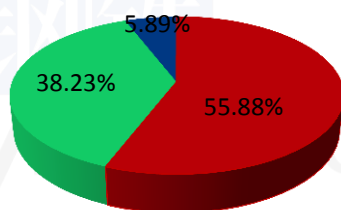
■ 看涨 ■ 看跌 ■ 看稳



本周 Mysteel 农产品共对 40 家企业进行了下周市场心态调研，这 40 家企业中有 12 家种禽厂，4 家专门孵化厂，5 家一体化企业，11 家鸡苗经销商，4 家养殖厂，4 家放养龙头。看涨 38 家，看跌 0 家，看稳 2 家。

大肉食毛鸡市场心态调研

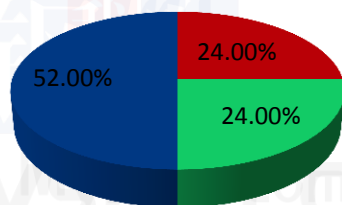
■ 看涨 ■ 看跌 ■ 看稳



本周 Mysteel 农产品对 34 家企业进行了下周市场心态调研，这 34 家企业中有 5 家种禽厂，7 家养殖场，5 家一体化企业，11 家冷藏厂，6 家贸易经销商，看涨 19 家，看跌 2 家，看稳 13 家。

817市场心态调研

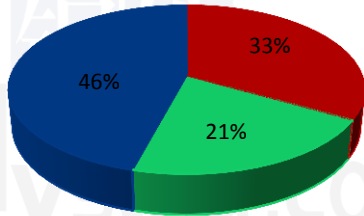
■ 看涨 ■ 看跌 ■ 看稳



本周 Mysteel 农产品共对 50 家企业进行了下周市场心态调研，这 50 家企业中有 20 家是屠宰端，12 家是养殖端，12 家是孵化端，6 家是贸易端。看涨 12 家，看跌 12 家，看稳定 26 家。

青脚麻鸡市场心态调研

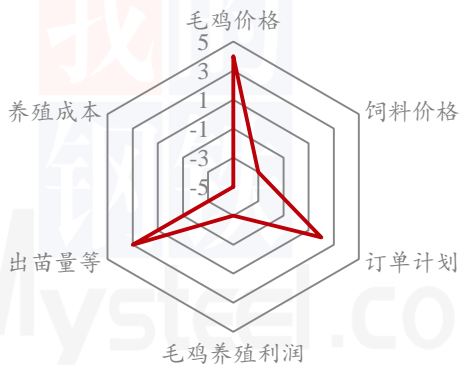
■ 看涨 ■ 看跌 ■ 看稳



本周 Mysteel 农产品对 24 家样本单位进行下周市场心态调研，这 24 家样本单位有 5 家养殖端，12 家贸易端，4 家屠宰端，3 家孵化企业。看涨 8 家，看跌 5 家，看稳 11 家。

第七章 后市价格影响因素分析

大肉食鸡苗后市价格影响因素分析



影响因素分析：

毛鸡价格：成本支撑，开启上行通道

饲料价格：继续上涨，养户谨慎补栏

订单计划：鸡苗加快，计划正常

毛鸡养殖盈利：养殖端亏损，利空补栏

出苗量：苗量减少，利多后市苗价

养殖成本：各项成本攀升，观望意愿浓烈

大肉食毛鸡后市价格影响因素分析



影响因素分析：

开工：企业开工高位，利多毛鸡

库存：厂家库存尚可，利多毛鸡

疫情：养殖片区疫情，影响鸡源

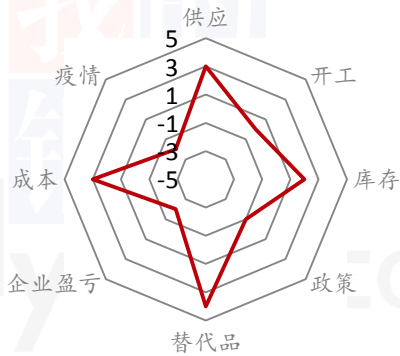
双控限电：双控限电政策有所加强

产品走货：下周走货减缓，利空毛鸡

屠宰盈亏：看多后市，情绪尚可

生猪：生猪上涨拉动市场情绪

817后市价格影响因素分析



影响因素分析:

供应: 出栏量趋减, 利好毛鸡

开工: 企业开工降低, 利空毛鸡

库存: 库存持续减少, 对毛鸡价格有一定支撑

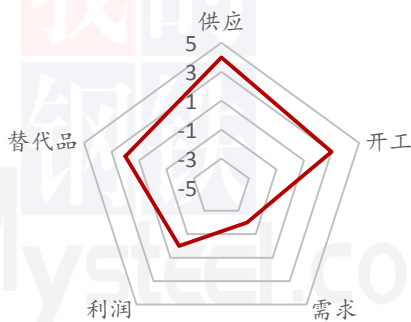
政策: “双控限电”影响, 企业开工受到一定影响

替代品: 生猪季节性需求增强, 带动肉禽消费

疫情: 部分地区运输受限, 本地消化为主

成本: 养殖成本偏高, 支撑毛鸡价格

青脚麻鸡后市价格影响因素分析



影响因素分析:

供应: 出栏减少, 供应减量

需求: 市场平淡, 屠企有补库需求

开工: 屠企补库继续, 收购积极性尚可

利润: 养殖端小幅盈利

替代品: 猪肉低位反弹震荡, 农产品整体上涨

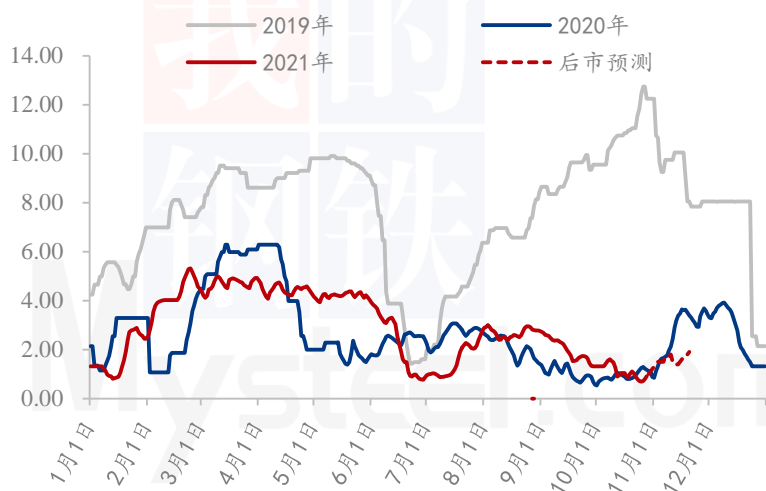
影响因素及影响力值

影响力值	利好因素	影响力值	利空因素
5	重大利好	-5	重大利空
4	明显利好	-4	明显利空
3	一般利好	-3	一般利空
2	小幅利好	-2	小幅利空
1	弱势利好	-1	弱势利空

注: 以对价格的影响力确定利好利空因素, 该因素的影响力指标是通过与市场人士充分沟通后结合市场客观情况进行的综合数值判定。

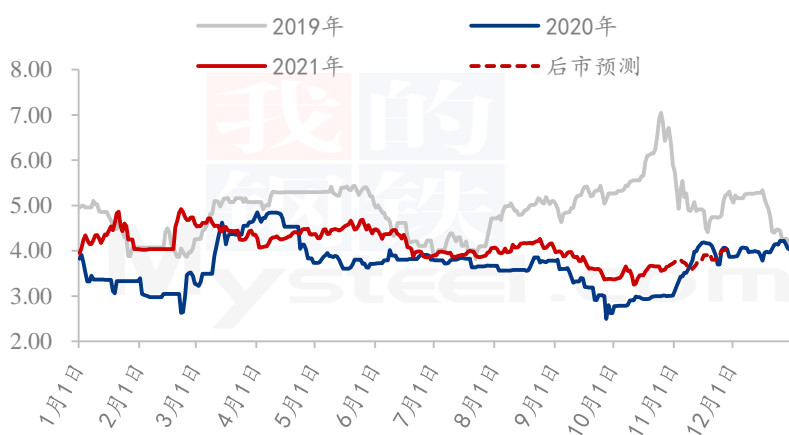
第八章 肉鸡后市预测

(2019年-2021年) 全国大肉食鸡苗价格预测走势图 (元/羽)



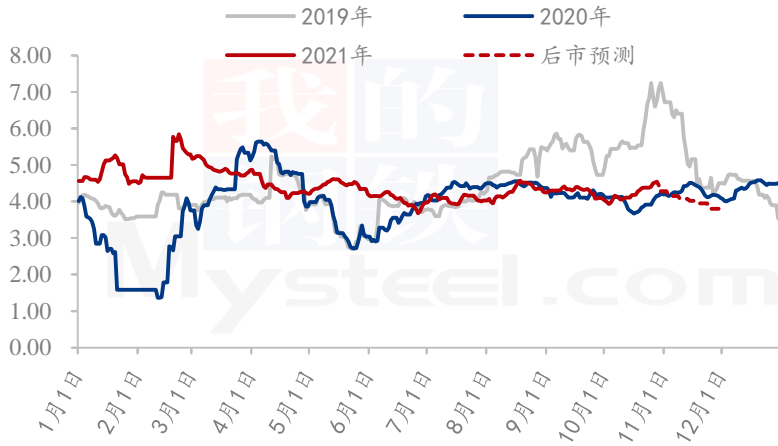
养户核算当下养殖成本，随毛鸡价格的上涨，养殖亏损在逐步减少，养户补栏情绪被调动起来。但养殖成本偏高，养户下压鸡苗情绪依旧浓烈。预计近期鸡苗涨幅有限，大概率维持在 1.50-1.80 元/羽之间。

(2019年-2021年) 国内大肉食毛鸡价均价走势图 (元/斤)



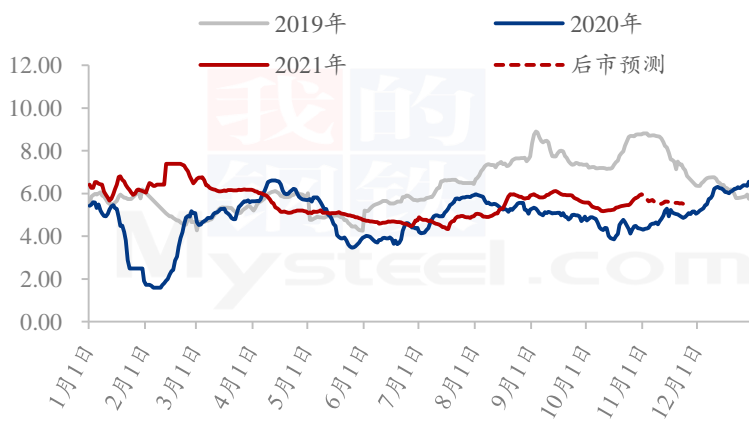
供需决定价格走向，下周出栏毛鸡对应前期脱毛蛋时期，毛鸡供应稍显紧张。山东日照等养殖片区疫情有蔓延迹象。冬季养鸡，各项成本的上涨，支撑毛鸡价格上行。但当前价格临近屠企成本线，上涨力度不足。预计下周毛鸡价格呈上涨态势，涨幅有限。

(2019年-2021年) 全国817小白鸡价格走势预测图 (元/斤)



下周饲料价格小幅上涨，养殖成本继续攀升，放养龙头看空后市，补栏谨慎。根据Mysteel农产品出苗量推算，未来一周毛鸡出栏量减少，供应面利好毛鸡，终端走货平平，不确定因素仍较多。预计毛鸡价格或稳中震荡，817价格或维持在4.40-4.60元/斤。

(2019年-2021年) 全国青脚麻鸡价格走势预测图 (元/斤)



下周市场青脚麻鸡出栏量依旧呈缩减趋势，市场供应或会持续减量，供应面对毛鸡价格支撑较强；终端消费低迷，下游走货一般，屠宰企业补库行为继续，对毛鸡需求增加，供需博弈下，麻鸡价格或延续偏强态势，周末小涨后企稳运行。

免责声明:

Mysteel 力求使用准确的数据信息, 客观公正地表达内容及观点, 但这并不构成对客户直接决策建议, 客户不应以此取代自己的独立判断, 客户应该十分清楚, 其据此做出的任何决策与 Mysteel 及其员工无关。报告中的信息均来源于公开资料及本公司合法获得的相关资料, Mysteel 不确定客户收到本报告时相关信息是否已发生变更, 报告中的内容和意见仅供参考, 在任何情况下, Mysteel 对客户及其员工对使用本报告及内容所引发的任何直接或间接损失概不负责, 任何形式的分享收益或者分担损失的书面或口头承诺均为无效, Mysteel 及员工亦不为客户因使用本报告或报告所载内容引起的任何损失承担任何责任。

资讯编辑: 朱鹏亮、徐攀、刘晓庆 0533-7026587

资讯监督: 王涛 18953357515

资讯投诉: 陈杰 021-26093100