

# 豆油市场 周度报告

(2022.5.12-2022.5.19)



## Mysteel 农产品

编辑：滕浩

邮箱：[tenghao@mysteel.com](mailto:tenghao@mysteel.com)

电话：0533-7026589

传真：021-26093064

---

# 豆油市场周度报告

(2022. 5. 12–2022. 5. 19)

## 研究方法及标准

报告中的数据皆为本机构自有的调研数据，我们通过与市场业内人士的电话交流、在线交流、实地调研等方式对报告中数据进行验证和修正，以力求真实的反馈市场情况，并给出相应的结论，为客户的决策提供必要的帮助和参考。

## 报告可信度及声明

Mysteel 农产品力求以最详实的信息为客户提供指导与帮助，但对于据此报告做出的任何商业决策可能产生的风险，本机构不承担任何法律责任。

---

# 目 录

本周核心观点 .....	- 1 -
第一章 本周豆油基本面概述 .....	- 1 -
第二章 豆油供应分析 .....	- 1 -
2.1 本周豆油市场行情回顾 .....	- 1 -
2.2 豆油周度产量 .....	- 2 -
2.3 豆油库存变化趋势分析 .....	- 3 -
第三章 豆油下游需求分析 .....	- 4 -
第四章 豆油盘面解读 .....	- 4 -
第五章 关联产品分析 .....	- 5 -
5.1 棕榈油行情分析 .....	- 5 -
5.2 菜油行情分析 .....	- 6 -
第六章 心态解读 .....	- 7 -
第七章 豆油后市影响因素分析 .....	- 7 -
第八章 豆油行情展望 .....	- 8 -

## 本周核心观点

周内 CBOT 大豆期价、CBOT 豆油期价延续分化，CBOT 大豆期货表现明显好于 CBOT 豆油期货。NOPA 于本周一发布数据，4 月美国大豆压榨量低于市场预期。国内方面，连盘豆油本周冲高回落，各地出货情况一般。

## 第一章 本周豆油基本面概述

表 1 本周豆油基本面概览

单位：万吨，%，元/吨

类别		本周	上周	涨跌
供应	豆油周度产量 (万吨)	33.09	33.34	-0.25
	豆油厂周度开工 (%)	58.99	59.43	-0.44
	豆油库存 (万吨)	88.96	90.1	-1.14
需求	全国油厂日度成交情况 (万吨)	1.76	2.30	-0.54
价格	华北一豆 (元/吨)	11780	11570	+210
	山东一豆 (元/吨)	11750	11540	+210
	华东一豆 (元/吨)	11900	11690	+210
	广东一豆 (元/吨)	12040	11850	+190

数据来源：钢联数据

## 第二章 豆油供应分析

### 2.1 本周豆油市场行情回顾

周内豆油现货一口价随盘面波动，目前国内油厂一级豆油现货主流报价区间 11750-12040 元/吨，周内均价参考 11895 元/吨，5 月 19 日全国均价 11893 元/吨，环比 5 月 12 日上涨 196 元/吨。截至发稿，国内沿海地区一级豆油主要市场基差 2209+470 至 760 元/吨。

全国豆油均价走势图（元/吨）



数据来源：钢联数据

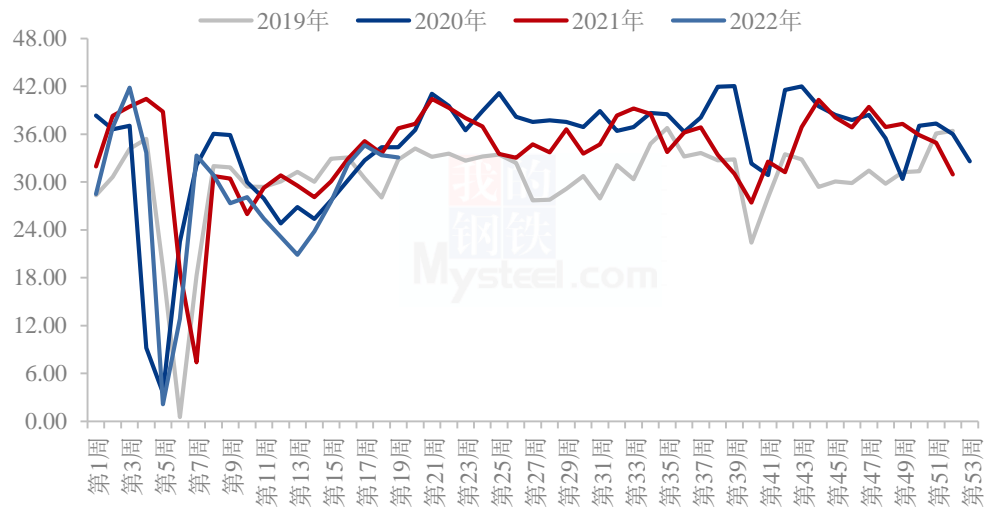
图 1 全国豆油均价走势图

## 2.2 豆油周度产量

根据 Mysteel 农产品对全国主要油厂的调查情况显示，截止到第 19 周（5 月 6 日至 5 月 13 日）111 家油厂大豆实际压榨量为 169.71 万吨，开机率为 58.99%。油厂实际开机率低于此前预期，较预估低 13.65 万吨；较第 18 周减少 1.27 万吨。

预计 2022 年第 20 周（5 月 14 日至 5 月 20 日）国内油厂开机率回升，油厂大豆压榨量预计 191.32 万吨，开机率为 66.5%。其中山东、华北开机率预计小幅下滑；其它区域均不同程度上升。

主要油厂豆油周度产量统计（万吨）



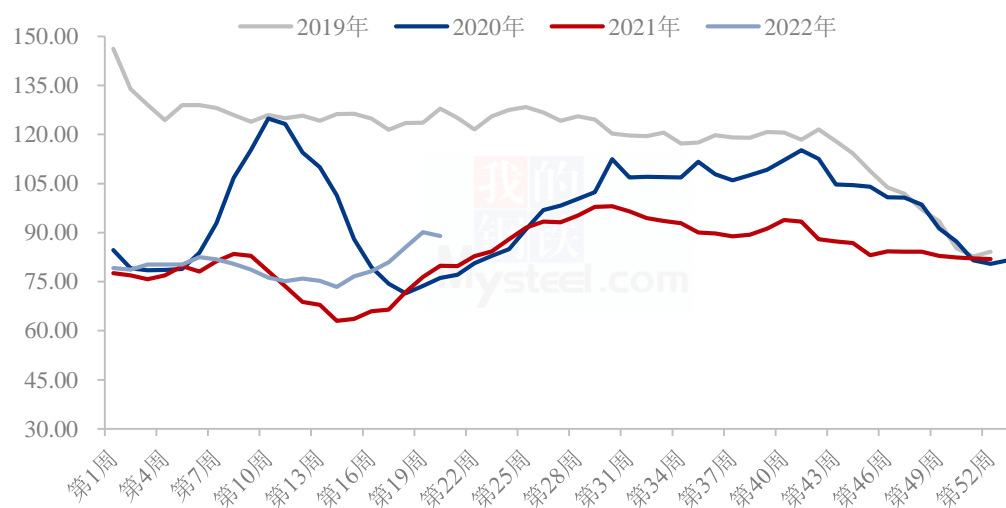
数据来源：钢联数据

图 2 全国油厂豆油周度产量统计

### 2.3 豆油库存变化趋势分析

据 Mysteel 农产品调研显示，截至 2022 年 5 月 13 日（第 19 周），全国重点地区豆油商业库存约 88.96 万吨，较上周减少 1.14 万吨，降幅 1.27%。

全国重点油厂豆油库存统计（万吨）



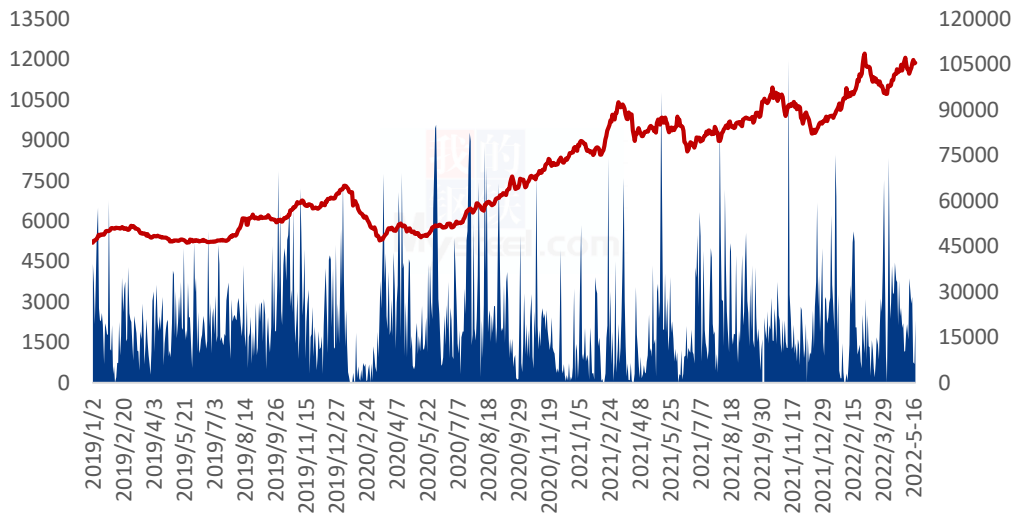
数据来源：钢联数据

图3 全国重点油厂豆油库存统计

### 第三章 豆油下游需求分析

本统计周期内国内重点油厂豆油散油成交总量 8.79 万吨，日均成交量 1.76 万吨。

全国豆油成交均价及成交量统计图（元/吨 吨）



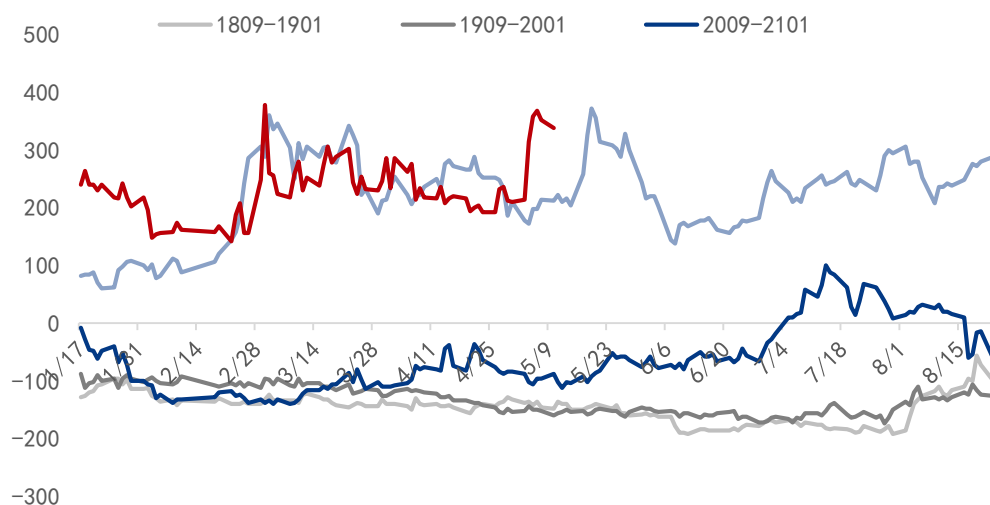
数据来源：钢联数据

图4 全国豆油成交均价及成交量统计图

### 第四章 豆油盘面解读

本统计周期内，连盘豆油主力合约 Y2209 涨幅 0.66%，仓差-9466 手，成交量为 184 万手。日 K 线来看，本周四收带较长下影线的阴十字星线。MACD 指标绿柱放大；布林带来看，三线开口缩小，今日收于中轴线上，短线持续关注中轴线争夺情况。

豆油9-1价差



数据来源：钢联数据

图 5 豆油 5/9 价差

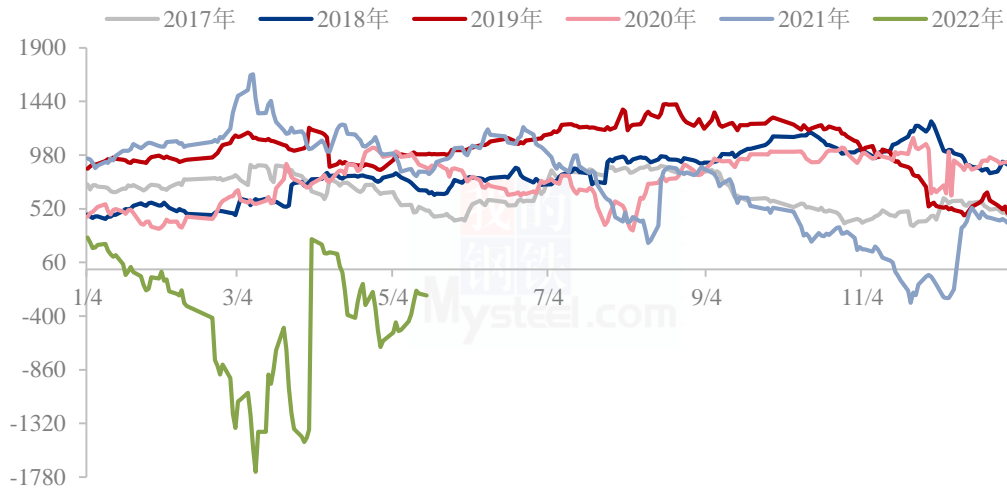
## 第五章 关联产品分析

### 5.1 棕榈油行情分析

本周国内棕榈油市场高位震荡运行，价格重心微幅下移。印尼出口政策方面悬而未决，在无新政策出炉之前，对于市场指引作用不强。周二雅加达及其他地区举行抗议活动，要求取消棕榈油出口禁令，打压市场情绪，马棕盘面一度走低。但马来高频出口数据依旧向好，ITS、AmSpec Agri、SGS 三家船运机构统计 5 月 1-15 日马来出口分别增加 20.6%、29.1%、23.9%，一定程度支撑价格。国内现货市场方面，油厂现货资源不多，工厂基差报价稳中松动，周内部分下调 100-200 元/吨不等。贸易商头寸有限，基差报价多数稳定，绝对价格随盘调整。现货市场方面，截至本周四，国内 24 度全国均价在 15238 元/吨，较上周下跌 32 元/吨，跌幅 0.21%。高价之下，市场成交已压缩至绝对刚需。



豆棕期货价差



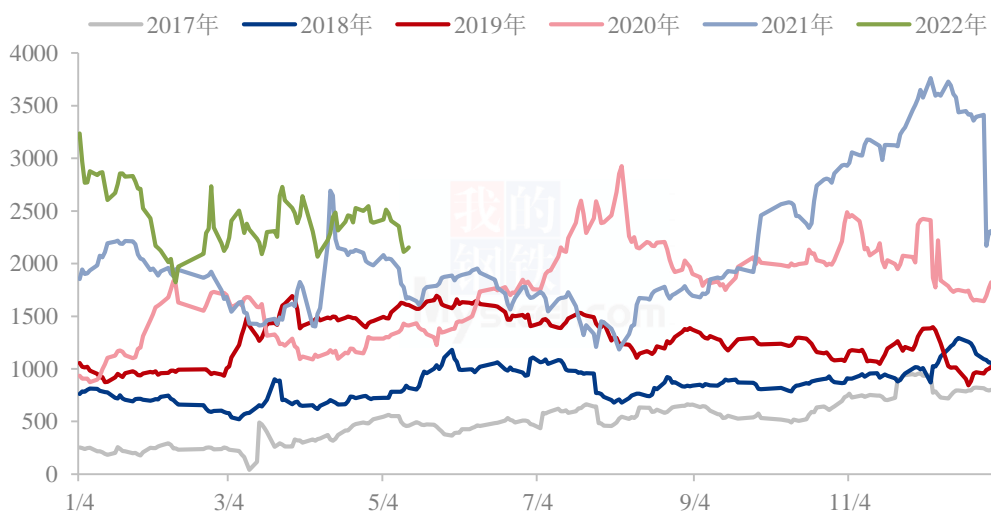
数据来源：钢联数据

图 6 豆棕期货价差

## 5.2 菜油行情分析

本周菜油全国平均价格为 14014 元/吨，较上周上涨 84 元/吨，涨幅 0.61%，本周菜油基差小幅上涨，主因端午节前内地备货。加籽减产及全球油菜籽供应偏紧，沿海油厂开机率整体依旧偏低。本周周度进口菜籽压榨量为 2.2 万吨，较上周增加 2.2 万吨，油厂开机率上升，菜油产量增加。本周沿海油厂菜油产量为 0.88 万吨，较上周增加 0.88 万吨。本周沿海油厂菜油提货量为 0.92 万吨，较上周增加 0.57 万吨。后市重点关注相关油脂及加籽走势。

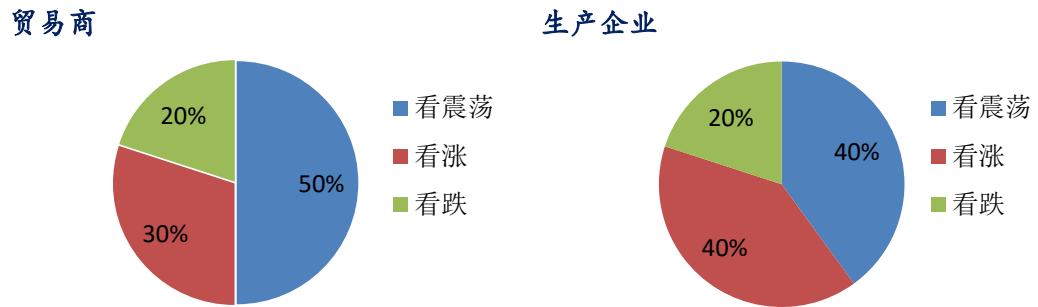
菜豆期货价差



数据来源：钢联数据

图 7 菜豆期货价差

## 第六章 心态解读

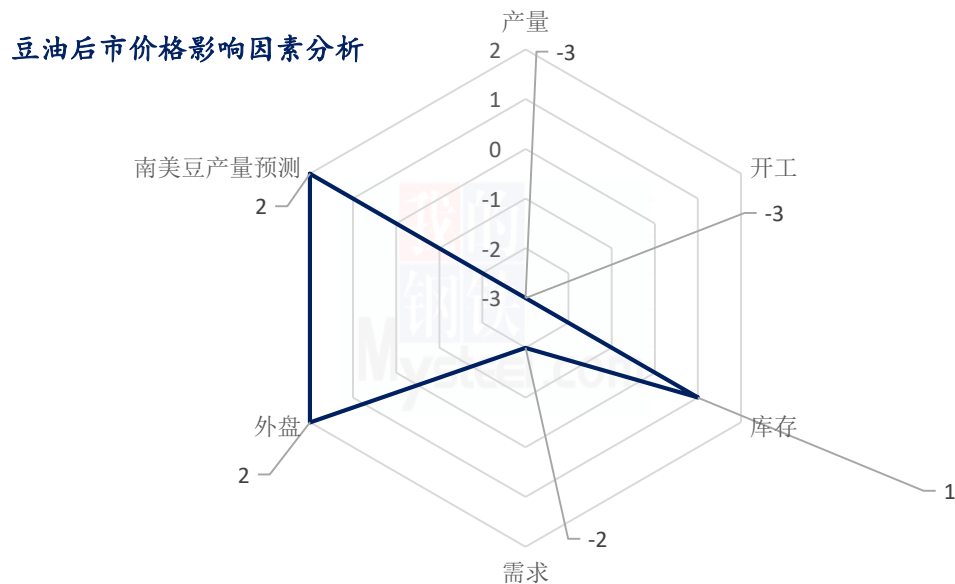


数据来源：钢联数据

图 8 心态解读图

样本数量：生产企业 10 家，贸易商 20 家。

## 第七章 豆油后市影响因素分析



### 影响因素分析

**产量、开工：**本周上升，下周预计继续回升

**需求：**需求有所减少

**库存：**预计后期延续累库

**外盘：**CBOT大豆、豆油期货继续分化

**南美大豆产量：**减产确定

**总结：**后市价格在外盘影响下或震荡为主。

影响因素及影响力值说明

5	重大利好	-5	重大利空
4	明显利好	-4	明显利空
3	一般利好	-3	一般利空
2	小幅利好	-2	小幅利空
1	弱势利好	-1	弱势利空

注：以对价格的影响力确定利好利空因素，该因素的影响力指标是通过与市场人士充分沟通后结合市场客观情况进行综合数值判定。

## 第八章 豆油行情展望

预计下周豆油价格保持震荡态势，关注各地消费情况。

豆油价格走势预测图（元/吨）



图 9 豆油价格走势预测图

资讯编辑：滕浩 0533-7026589

资讯监督：王涛 0533-7026866

资讯投诉：陈杰 021-26093100