

—您身边不可或缺资讯集锦

客观/及时/专业



本账户为Mysteel煤焦事业部专用平台，面向广大Mysteel煤焦用户群体，内容涵盖行业动态。市场行情、数据报告、上下游动态及供求信息等。致力于打造全国最权威、最专业、及时的煤焦平台。

主 编 上琪
责任编辑 丁文婷、杨辰瑞
订 阅 电 话 021-26094350
传 真 021-26094350
邮 箱 mysteelcoke-mysteel.com
通 讯 地 址 上海市宝山区园丰路58号

重要声明：本报版权归属(www.mysteel.com)所有，我的钢铁网保留所有权利，未经我的钢铁网书面许可，任何机构和个人不得以任何形式翻版、复印、引用或转载，否则本公司将保留随时追究其法律责任的权利。

目 录

一、本周焦炭市场行情变动情况汇总及简评 (6.10-6.16)	2
二、全国主要地区部分焦化企业出厂价格汇总 (6.10-6.16)	3
三、钢厂采购价格汇总 (6.10-6.16)	6
四、独立焦化企业开工率及库存统计 (6.10-6.16)	7
五、港口库存情况 (6.10-6.16)	9
六、全国主要地区焦粉、焦炭价格 (6.10-6.16)	10
七、全国主要地区铸造焦价格汇总 (6.10-6.16)	11
八、炼焦煤市场行情及独立焦企成本估算 (6.10-6.16)	12
九、Mysteel钢厂高炉检修调查统计 (6.10-6.16)	14
十、炼焦煤市场汇总 (6.10-6.16)	15
十一、国内外喷吹煤市场汇总 (6.10-6.16)	16
十二、主流钢厂喷吹煤采购价格汇总 (6.10-6.16)	18
十三、钢坯和钢材 (6.10-6.16)	19

一. 本周焦炭市场行情变动情况 (6.10-6.16)

1. 焦炭市场行情

表1 全国各地区焦炭价格汇总

地区		品名	价格	上周价格	涨跌	价格属性
山西	太原	一级冶金焦	2180	2180	-	出厂价
		高硫焦	2180	2180	-	出厂价
	介休	准一级冶金焦	1900	1900	-	出厂价
	吕梁	一级冶金焦	1820	1820	-	出厂价
		准一级冶金焦	1700	1700	-	出厂价
	临汾	准一级冶金焦	1841	1841	-	车板价
		准一级冶金焦	1850	1850	-	出厂价
	长治	准一级冶金焦	1880	1880	-	出厂价
河北	邯郸	准一级冶金焦(干)	2010	2010	-	出厂价
		准一级冶金焦(湿)	1770	1770	-	出厂价
	唐山	准一级冶金焦	2053	2053	-	到厂价
		二级冶金焦	1800	1800	-	到厂价
西北	乌海	二级冶金焦	1500	1500	-	出厂价
	韩城	准一级冶金焦	1790	1790	-	出厂价
	黄陵	准一级冶金焦	1790	1790	-	出厂价
	铜川	准一级冶金焦	1750	1750	-	出厂价
东北	朝阳	一级冶金焦(湿)	2050	2050	-	到厂价
	鞍山	准一级干熄冶金焦	2090	2090	-	出厂价
	七台河	二级冶金焦	1710	1710	-	出厂价
华东	临沂	准一级冶金焦	2140	2140	-	出厂价
	滨州	准一级冶金焦	2130	2130	-	出厂价
	潍坊	准一级冶金焦	2160	2160	-	出厂价
	济宁	准一冶金焦	2150	2150	-	出厂价
	徐州	准一冶金焦	2150	2150	-	出厂价
	董家口	准一级冶金焦	1940	1940	-	平仓价
	日照港	准一级冶金焦	1940	1940	-	平仓价
河南	安阳	准一级冶金焦	2040	2040	-	出厂价
	济源	准一级冶金焦	1970	1970	-	车板价
	平顶山	准一级冶金焦	2030	2030	-	车板价
		一级冶金焦	2240	2240	-	车板价
云南	昆明	二级冶金焦	2400	2400	-	干基到厂价
	曲靖	二级冶金焦	2235	2235	-	干基出厂价
贵州	六盘水	二级冶金焦	2270	2270	-	干基出厂价

2. 冶金焦市场

表2 全国各地焦炭市场讯

地区	焦炭市场讯
山东	<p>今日山东冶金焦市场弱稳运行。价格方面：济宁市场冶金焦准一干熄焦报2250元/吨，泰安市场冶金焦准一干熄焦报2100-2140元/吨，滨州市场报2120-2140元/吨，以上均为现汇出厂价。本周山东地区焦企生产较为正常，焦企开工平稳，出货积极，焦企焦煤谨慎保持低库存运行。下游钢厂方面，钢厂开工高位，日均铁水保持在240万吨左右水平，然而钢在传统淡季下钢厂对原料采购意愿较为低迷；钢厂盈利情况一般，钢厂有意控制库存。总之，在当前终端需求迟迟未有明显改善，钢厂有意向上寻求利润，市场存在一定看跌情绪。短期来看，终端需求乏力，原料端尚无反弹驱动，供应宽松下，山东市场焦炭价格短期看稳运行。后续需关注后期焦钢端利润、焦煤成本以及宏观等影响。</p>
晋中	<p>本周晋中市场冶金焦价格暂稳运行。期货盘面及成材价格上涨推动焦煤情绪不断升温，主产地煤种价格纷纷探涨，但区域内多数焦企仍有利润，生产基本维持稳定，出货积极，场内焦炭库存维持低位，且对焦炭提涨意愿不强。6月14日调研唐山主流样本钢厂平均盈利212元/吨，周环比增加94元/吨，在市场对宏观经济预期向好影响以及成本支撑下，钢坯近日价格持续上涨，钢厂利润修复，对焦炭的打压节奏放缓，且铁水高位维持稳定，对原料仍有补库需求。现实一般，市场情绪略强之下，多数从业者持观望态度，预计短期内焦炭市场或暂稳运行。不过焦炭走势除需关注供需外，还需关注宏观情绪、焦煤价格走势及钢厂利润情况对焦炭价格的影响。现晋中市场冶金焦价格偏弱运行。准一级湿熄冶金焦报1710-1750元/吨，一级湿熄冶金焦1770元/吨，准一级干熄冶金焦2170元/吨，均为出厂含税价。</p>
运城	<p>运城地区焦炭价格暂稳运行，现准一湿熄冶金焦报1700-1800元/吨，准一干熄冶金焦报1980-2070元/吨，均为出厂含税价；本周运城地区大多焦企仍维持之前限产力度，焦炭产量相对稳定，随着成材市场止跌反弹，下游拿货积极性有所增加，焦企出货顺畅，多维持低库存运行。需求方面，随着近期钢厂利润持续修复，市场悲观情绪开始缓和，焦企盼涨心态显现，预计后期焦企有提涨动作，短期内运城市场冶金焦价格或将稳中偏强运行，后期仍需继续关注宏观情绪、焦煤价格走势及钢厂利润情况对焦炭价格的影响。</p>
河南	<p>Mysteel河南焦炭讯：本周河南市场焦炭市场暂稳运行，市场观望情绪较浓厚。焦企方面，安阳地区，企业吨焦盈利水平尚可，生产暂时未限产，钢厂长协订单为主，发货情况较好；平顶山地区执行月度定价，本月价格补跌350元/吨，部分企业受环保影响，其生产稍有减量，下游接货情绪较为一般，现准一级冶金焦承兑车板价2030元/吨；钢厂方面，本地钢厂盈利状况较差，对原料采购持谨慎态度，对后期市场仍存有疑虑，厂内库存保持相对低位水平；预计短期河南地区焦炭偏弱运行，后期继续需关注成材价格走势、焦煤成本以及港口贸易商心态等。</p>

二. 全国主要地区部分焦化企业出厂价格汇总 (6.10-6.16)

表3 全国主要地区部分焦化企业出厂价格汇总

单位: 元/吨 (承兑含税)

区域	企业名称	品名	指标	价格	价格属性	变动情况
东北	七台河宝泰隆	二级冶金焦	A13.5, S0.8, CSR55, Mt7	1710	出厂价	-
	丰安实业	准一级冶金焦	A<13, S<0.7, CSR60, Mt7	1850	到厂价	-
山西	美锦能源	一级冶金焦	A12.5, S0.7, CSR65, Mt<8	2180	出厂价	-
	亚鑫	一级冶金焦	A12.5, S0.7, CSR6562, MT0.5	2180	出厂价	-
	亚鑫	一级冶金焦	A12.5, S0.7, CSR6562, MT8	1910	出厂价	-
	梗阳实业	一级冶金焦	A12.5, S1, CSR68, Mt7	2180	出厂价	-
	安泰焦化	准一级冶金焦	A12.5, S0.65, CSR60, Mt1	2170	出厂价	-
	昌盛煤气化	准一级冶金焦	A13, S0.7, CSR60, Mt8	1750	出厂价	-
	潞宝焦化	准一级冶金焦	A13, S0.7, CSR60, Mt2	1970	出厂价	-
	孝义金晖	准一级冶金焦	A13, S0.7, CSR65, Mt7	1700	出厂价	-
	华鑫	一级冶金焦	A12.5, S0.7, CSR65, Mt7	1830	出厂价	-
	潞安焦化	准一级冶金焦	A12.5, S0.7, CSR65, Mt2	2010	出厂价	-
	祥瑞	准一级冶金焦	A13, S0.7, CSR60, Mt2	1980	出厂价	-
	祥瑞	准一级冶金焦	A13, S0.7, CSR60, Mt8	1740	出厂价	-
	茂胜煤化	一级冶金焦	A12.5, S0.65, CSR65, Mt8	1770	现汇价	-
	山西焦化	准一级冶金焦	A12.5, S0.7, CSR65, Mt0	2180	出厂价	-
	永鑫煤焦化	准一级冶金焦	A12.5, S0.7, CSR60, Mt7	1850	出厂价	-
	阳光焦化	准一级冶金焦	A13, S0.75, CSR60, MT0	1750	出厂价	-
	光大焦化	准一级冶金焦	A13, S0.75, CSR60, Mt0	2080	出厂价	-
	中信焦化	准一级冶金焦	A13, S0.75, CSR60, Mt0	1650	出厂价	-
	河北	定州旭阳	准一干熄焦	A12.5, S0.65, CSR62, Mt0.2	2060	出厂价
邢台旭阳		准一级冶金焦	A12.5, S0.65, CSR62, Mt0.2	2020	出厂价	-
唐山中润		准一级冶金焦	A13, S0.75, CSR65, Mt0.2	1970	出厂价	-
唐山宏奥		一级干熄焦	A12.5, S0.7, CSR65	2240	到厂价	-
邯郸峰煤		一级冶金焦	A12.5, S0.75, CSR>65, Mt8	2050	出厂价	-
邯郸宝烨		二级冶金焦	A13.5, S0.8, CSR>55, Mt0.2	1980	现汇价	-
邯郸华丰		准一干熄焦	A13, S0.7, CSR>60, MT<0.2	2010	出厂价	-

续：表 3 全国主要地区部分焦化企业出厂价格汇总

单位：元/吨（承兑含税）

地区	企业名称	品名	指标	价格	价格属性	变动情况
陕西	海燕焦化	准一级冶金焦	A12.5, S0.7, CSR62, Mt8	1750	出厂价	-
	黑猫焦化	二级冶金焦	A13, S0.8, CSR55, Mt8	1720	出厂价	-
内蒙	神华内蒙古煤焦化	二级冶金焦	A13.5, S0.8, CSR60, Mt8	1840	河北到站价	-
	美方煤焦化	硫一冶金焦	A12.5, S1.0, CSR65, Mt8	1910	河北到站价	-
	广纳煤业	二级冶金焦	A13.5, S1.0, CSR65, Mt6	1850	到厂价	-
	赤峰得丰	二级冶金焦	A13.5, S0.8, CSR55, Mt8	1885	出厂价	-
华北	安阳顺成	准一级冶金焦	A13, S0.7, CSR60, Mt0	2040	出厂价	-
	京宝	准一级冶金焦	A13, S0.6, CSR60, Mt6	2030	车板价	-
	中鸿	准一级冶金焦	A13.5, S0.8, CSR58, Mt5	2030	车板价	-
	安阳利源	准一级冶金焦	A12.5, S0.7, CSR60, Mt0	2040	出厂价	-
	济源金马	准一级冶金焦	A13, S0.75, CSR62, Mt7	1970	月度定价	-
华东	铁雄冶金	准一级冶金焦	A12.5, S0.7, CSR60, Mt1.5	2120	出厂价	-
	胜利科技	二级冶金焦	A<13.5, S<0.8, CSR>55, MT7	1760	出厂价	-
	济宁荣信	二级冶金焦	A13.5, S0.8, CSR60, Mt6	1998	月度价	-
	沂州科技	准一级冶金焦	A13, S0.7, CSR60, Mt0	2150	出厂价	-
	淮北临涣	准一级冶金焦	A13, S0.7, CSR60, Mt6	2130	月度价	-
	淮北临涣	一级冶金焦	A12.5S0.7V1.8M40 CSR65	2340	月度价	-
	徐州天裕	准一级冶金焦	A12.5, S0.65, CSR60, Mt6	2100	出厂价	-
	景焦	一级冶金焦	A12.5, S0.65, CSR64, Mt5	2040	月度价	-
西南	云维集团	准二级冶金焦	A14.5, S0.6, CSR65, Mt5	2235	出厂价	-
	昆钢煤焦化	二级冶金焦	A14.5, S0.6, Mt0	2400	到厂价	-
	师宗焦化	等外级冶金焦	A18.5, S0.6, Mt0	1870	出厂价	-
	天能焦化	二级冶金焦	A14, S0.6, CSR65, Mt0	2270	出厂价	-
	宏盛煤焦化	二级冶金焦	A14, S0.6, CSR62, Mt0	2210	出厂价	-

三、钢厂采购价格汇总（6.10-6.16）

表4 全国主要地区钢厂采购价格汇总 单位：元/吨 （到厂价，承兑含税）

地区	企业名称	规格	价格	涨跌	备注
华北	河北钢铁	一级冶金焦	2010	-	承兑
	邯郸文丰	准一级冶金焦	1780	-	到厂价
	唐山瑞丰	准一级冶金焦	1870	-	到厂价
	承德建龙	二级冶金焦	1938	-	到厂价
	金鼎重工	准一级冶金焦	2042	-	到厂价
	石家庄敬业	二级冶金焦	1650	-	
	山西晋钢	准一级冶金焦	1700	-	承兑
西北	陕西龙钢	一级冶金焦	1940	-	
东北	辽宁新抚钢	二级冶金焦	1858	-	
	辽宁凌钢	一级冶金焦	2050	-	到厂价
华东	山东日钢	准一级冶金焦	1720	-	
	莱钢永锋	准一冶金焦	2023	-	干熄
	莱钢钢铁	准一级冶金焦	2140	-	现汇干基到厂
	潍坊特钢	准一级冶金焦	2150	-	干基到厂
	东南钢铁	准一级冶金焦	2479	-	5月月度结算价
	沙钢	二级冶金焦	2090	-	5月度价湿熄到厂
	江苏南钢	准一级冶金焦	2270	-	5月度价
	江苏兴澄特钢	一级冶金焦	2350	-	干熄焦月份结算价
	江苏永钢	准一级冶金焦	2592	-	4月份结算
	江苏中天	准一级冶金焦	2592	-	4月份结算
	安徽马钢	准一级冶金焦	2020	-	5月度结算价准一级到厂
华中	济源钢铁	准一级冶金焦	2000	-	
	华菱湘钢	准一级冶金焦	1920	-	
	冷水江钢	二级冶金焦	1830	-	
	萍钢（九江）	一级冶金焦	2270	-	月度价
	新余钢铁	一级冶金焦	2130	-	月度价
	三明钢铁	准一级冶金焦	2180	-	月度价
西南	广西贵港	二级冶金焦	2300	-	
	昆明钢铁	准二级冶金焦	2400	-	干基到厂含税
	曲靖呈钢	准二级冶金焦	2295	-	干基到厂含税
	四川德胜	二级冶金焦	2200	-	干基到厂含税

四、独立焦化企业开工率及库存统计 (6.10-6.16)

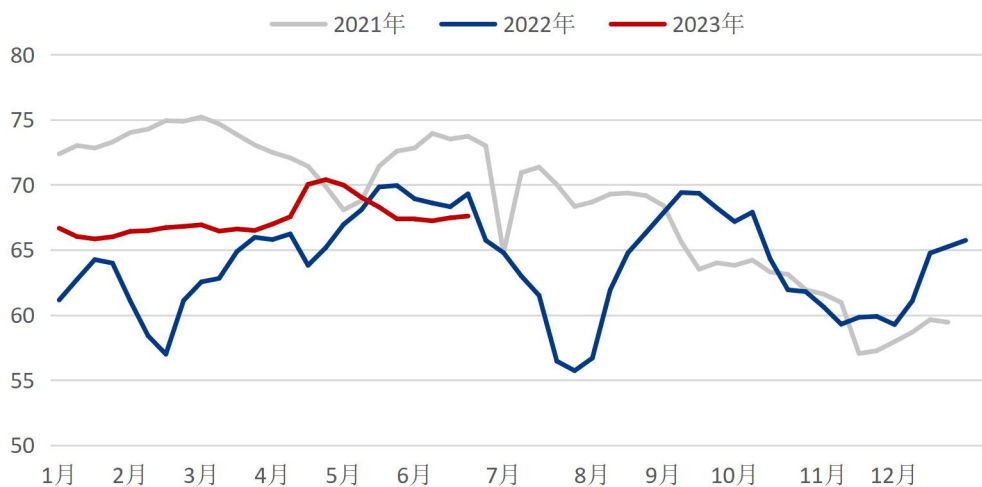
1、按区域统计

表 5: Mysteel 100 家独立焦化企业开工率及库存统计 (按区域, 单位: 万吨)

区域	焦炉产能利 用率	与上期 对比	焦炭库 存	与上期 对比	焦煤库存	与上期 对比	焦煤可用天 数	与上期 对比
	本周		本周		本周		本周	
东北	50.00%	↓1.80%	2.3	↓0.2	30.6	↑2	14.2	↑1.5
华北	79.20%	-	42	↓3.4	320.1	↑6.6	7.7	↑0.1
华东	80.40%	↑1.80%	1.2	-	129.7	↓0.8	9.3	↓0.3
华中	85.10%	-	4.4	↓0.2	76.6	↑3.5	11.4	↑0.6
西北	61.60%	↑0.40%	8.9	↓0.3	48.9	↓1.5	6.8	↓0.2
西南	62.10%	-	16.3	↓1.2	53.6	↑1.7	15.2	↑0.5
100家综合	75.50%	↑0.20%	75	↓5.4	659.5	↑11.6	8.8	↑0.1

图 1: 全样本独立焦化日均产量

Mysteel 全样本独立焦化企业日均产量



数量来源: 钢联数据

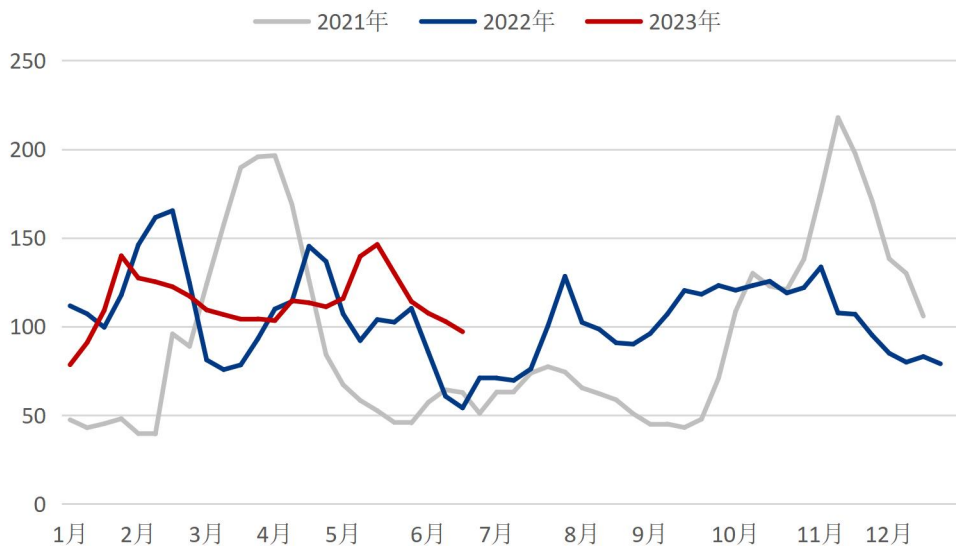
2、按产能统计

表 6: Mysteel 100 家独立焦化企业开工率及库存统计 (按产能, 单位: 万吨)

类型	焦炉产能利用率			焦炭库存			焦煤库存			焦煤可用天数		
	本周	上周	变化	本周	上周	变化	本周	上周	变化	本周	上周	变化
大	80.70%	80.00%	↑0.70%	23.1	25	↓1.9	334.6	322.5	↑12.1	8	7.7	↑0.3
小	68.80%	68.40%	↑0.40%	14.5	15.7	↓1.2	68.3	66.7	↑1.6	15	14.7	↑0.3
中	70.10%	70.30%	↓0.20%	37.5	39.6	↓2.1	256.6	258.7	↓2.1	9	9.1	↓0.1

图 2: Mysteel 全样本独立焦化企业焦炭库存 (全样本)

Mysteel 全样本独立焦化企业焦炭库存



数量来源：钢联数据

五、港口库存情况（6.10-6.16）

表 7：港口焦炭库存变化情况

港口	本周库存（万吨）	上周库存（万吨）	增减幅（万吨）	备注
天津港	30	29	↑1	
连云港	0.7	0.5	↑0.2	
日照港	89	89	-	
青岛港	86	80	↑6	

图 3：四港焦炭库存走势图



六、全国主要地区焦粉、焦粒价格（6.10-6.16）

1、焦粉价格汇总

表 8：全国主要地区焦粉价格汇总 单位：元/吨

省份	产地	规格	价格	价格属性	涨跌	税	备注
山西	临汾	S0.7, FC84,0-10mm,MT10	1015	出厂	↓155	含税	现汇
	潞城	S0.7, FC85,0-5mm,MT5	1000	出厂	-	含税	现汇
	运城	0-10mm, FC>85, S<0.8	950	出厂	↓50	含税	现汇
	忻州	FC83, A14, S0.7, MT5-6 混焦	1015	出厂	-	含税	现汇
	吕梁	S0.7, FC>82, MT15, 0-10mm	890	出厂	-	含税	现汇
内蒙古	鄂托多斯	S<0.8, FC>85, 1-10mm, MT14	825	出厂	↓75		现汇
河南	平顶山	S0.8, FC>84, MT17, 0-10mm	1080	出厂	-	含税	现汇
贵州	六盘水	FC80, S<0.8, MT0	1600	出厂	-	含税	现汇
云南	沾益	S<0.6,FC78, 0-10mm, MT10	1625	出厂	-	含税	现汇

2、焦粒价格汇总

表 9：全国主要地区焦粒价格汇总 单位：元/吨

省份	产地	规格	价格	价格属性	涨跌	税	备注
山西	潞城	S0.75, FC85,5-15mm,MT2	1400	出厂现汇价	↓50	含税	
	洪洞	S0.7, FC84,5-15mm,MT12	1430	出厂现汇价	↓150	含税	
	运城	10-30mm, FC>86, S<0.75	1450	出厂现汇价	↓30	不含税	
内蒙古	鄂尔多斯	S<0.8, FC>85, 10-25mm, MT12	1400	出厂价	↓50	含税	
河南	平顶山	S0.8, FC>84, MT10, 10-25mm	1530	出厂价	-	含税	资源少
贵州	六盘水	S0.8,FC80,10-20mm	2000	出厂价	-	含税	
云南	沾益	S<0.6,FC78, 10-25mm, MT10	1800	出厂价	-	含税	

七、全国主要地区铸造焦价格汇总（6.10-6.16）

表 10：全国主要地区铸造焦价格汇总 单位：元/吨（含税）

省份	地区	品名	指标	矿区/ 产地	价格	价格属 性	税	涨跌	备注
山西	长治	一级铸 造焦	A<10,S<0.6,d=80- 120mm	长治	2810	出厂价	含税	-	基价 不含 量价 优惠
		一级铸 造焦	A<10,S<0.6,d>120mm	长治	3150	出厂价	含税	-	
	晋城	二级铸 造焦	d≥150mm, A<12, S<0.5, MT0	山西	2950	出厂价	含税	-	
	吕梁	二级铸 造焦	d=80-120mm, A<12.5, S<0.6, MT<5	岚县	2810	出厂价	含税	-	
		一级铸 造焦	d≥120mm, A<10, S<0.6, MT<5	交城	3150	出厂价	含税	-	

八、炼焦煤市场行情、市场讯及独立焦企成本估算 (6.10-6.16)

1、炼焦煤市场行情

表 11: 全国炼焦煤市场行情

单位: 元/吨

省份	地区	品名	规格	本周	上周	涨跌	价格属性
山西	吕梁	低硫焦煤	A9.5,V20,S0.8,G80	1620	1620	-	出厂含税
		高硫主焦	A10.5,V22,S2.5,G85	1166	1165	↑1	出厂含税
	临汾	主焦煤	A9,V18,S0.5,G88	1600	1600	-	出厂含税
		1/3 焦煤	A10.5,V37,S0.6,G87	1387	1217	↑170	出厂含税
	长治	瘦主焦煤	A8,V0.5,S16,G65	1700	1620	↑80	出厂含税
		贫瘦煤	A10.5,V12,S0.4,G15	1180	1180	-	出厂含税
河北	邯郸	主焦煤	A9.5,V23,S0.6,G75	1730	1730	-	出厂含税
		肥煤	A10.5,V25,S0.6,G90	1860	1860	-	到厂含税
	唐山	主焦煤	A11,V22,S0.8,G85	1605	1605	-	出厂含税
		肥煤	A11,V31,S1.1,G95	1610	1610	-	车板含税
内蒙	乌海	1/3 焦煤	A10.5,V32,S1,G80	1380	1380	-	出厂含税
		高硫肥煤	A12,V32,S2.4,G85	1800	1800	-	出厂含税
山东	济宁	气煤	A9,V38,S0.5,G70	1270	1270	-	出厂含税
	泰安	主焦煤	A10,V28,S0.6,G85	1800	1800	-	出厂含税
	枣庄	1/3 焦煤	A9,V39,S0.5,G85	1470	1470	-	出厂含税
安徽	淮北	主焦煤	A11,V20,S0.5,G75	1895	1895	-	车板含税
		1/3 焦煤	A9.5,V29,S0.3,G65	1760	1760	-	车板含税
河南	平顶山	主焦煤	A10,V26,S0.5,G80	2000	2000	-	车板含税
		1/3 焦煤	A10,V35,S0.5,G80	1800	1800	-	车板含税
贵州	六盘水	1/3 焦煤	A10.5,V28,S0.6,G90	1770	1770	-	车板含税
		主焦煤	A11,V26,S1,G75	1820	1820	-	车板含税
四川	攀枝花	主焦煤	A10,V18,S0.8,G70	1500	1690	↓190	出厂含税
	达州	1/3 焦煤	A10,V28,S0.7,G80	1350	1550	↓200	出厂含税
云南	曲靖	主焦煤	A10.5,V22,S0.5,G80	1700	1700	-	到厂含税
	泸西	主焦煤	A15,V20,S0.8,G65	1400	1400	-	到厂含税
国际	加拿大	主焦煤	A9,V28,S0.5,G90	227	227	-	港口不含税
	俄罗斯	瘦焦煤	A10.5,V18,S0.3,G75	146	144	↑2	港口不含税
	蒙古国	主焦煤	A11.5,V22,S0.5,G80	1060	1065	↓5	货场提货含税
		1/3 焦煤	A14,V41,S0.3,G85	780	780	-	货场提货含税
港口	京唐港	主焦煤	A10.5,V22,S0.4,G96	1460	1470	↓10	港提价含税

2、 炼焦煤市场讯

表 12: 全国炼焦煤市场讯

地区		炼焦煤市场讯
山西	吕梁	本周吕梁炼焦煤市场稳中偏强运行。近期宏观预期走强，期货盘面及成材价格上涨推动了炼焦煤情绪不断升温，区域内煤矿价格小幅上涨。产地端煤矿供应稳定，部分区域资源偏紧，中间洗煤贸易企业采购积极，也存投机心理。下游成材价格上涨推动钢厂利润走高，对原料煤需求上升，钢厂暂无11轮提降预期，市场多存提涨预期。周初市场多观望心态，谨慎采购，煤种小幅探涨，到本周四价格开始走高，焦煤市场由探涨势头转为偏强，线上线下成交积极。然市场回暖多对宏观政策存乐观预期，实际回暖成色还需时间检验。价格方面，本周部分煤种上涨1-100元/吨，目前低硫主焦执行价格在1400-1640元/吨之间，中硫主焦执行价格在1200-1450元/吨之间，高硫主焦执行价格1175-1455元/吨之间。
	临汾	临汾市场炼焦煤本周偏强运行。价格方面，安泽低硫主焦今日报价上涨50-100元/吨，涨后执行1650-1700元/吨出厂现汇，各煤企以前期订单为主，暂未新签订单；乡宁瘦煤昨日到今日普涨50-100元/吨，现执行1420元/吨承兑含税出厂，个别煤矿库存几无，甚至有车辆排队抢煤现象；蒲县1/3上涨170元/吨，中硫精煤执行1387元/吨，竞拍成交积极；洪洞低硫1/3精煤报价1400-1450元/吨涨100元/吨；生产方面，各煤矿均按既定生产计划执行，库存较少，整体供应稳定。随着本周钢材价格偏强运行，预计下周焦化或将提涨，而炼焦煤在提涨推动下会进一步上涨。
	晋中	本周晋中市场炼焦煤偏强运行，产地煤矿部分受安全检查限产，生产量减少，供应较前期有所缩减，煤企报价坚挺，成交价格较前期小幅上涨，外加本周钢价持续上涨，钢厂盈利再次扩张，铁水产量提升，对原料端的采购量有所释放，对焦煤的价格也形成有力支撑。整体上看，本周晋中市场炼焦煤偏强运行，部分煤种价格上涨。价格方面，现中硫主焦煤（A10.5，S1.3，G80）出厂含税价报1400元/吨，较上周涨50元/吨；高硫主焦精煤（A10.5，S1.8，G95）出厂含税报1400元/吨，较上周涨50元/吨；高硫主焦精煤（A10，S1.8，G90）出厂含税1460元/吨，较上周涨160元/吨。
	太原	本周太原市场炼焦煤弱稳运行。产量方面，古交个别煤矿停产，年产能90万吨，其余煤矿产量未有明显波动。需求方面，本周铁水产量小幅提升，前期成材价格上涨推动钢厂复产，双焦需求走扩，下游采购积极性回升，短期内集中补库，导致煤价快速反弹。价格方面，清徐瘦煤上涨70元/吨至1250元/吨，娄烦三分之一成交价1230元/吨涨74元/吨，古交低硫主焦1570元/吨暂稳。
	忻州	本周忻州市场炼焦煤震荡运行，部分煤种价格小幅反弹。 产地来看，煤矿生产基本正常，维持日常水平，受终端钢材走强影响，中间及下游采购积极性回升，市场成交良好，流拍率降低。成交和价格来看，主流成交涨多降少。9日竞拍，1/3焦精煤（A≤10.5，S≤1，G≥80，V≤35）挂牌0.6万吨，起拍价1130元/吨，成交均价1182元/吨，较上期流拍价涨12元/吨；12日竞拍，低硫气原煤（内灰4，S0.6，G70，V40，回收65）现汇含税成交均价927元/吨，较上期成交价跌73元/吨，本期挂牌2.5万吨，全部成交；9日竞拍，1/3焦精煤（A≤10.5，S≤1，G≥80，V≤35）挂牌0.3万吨，成交价1185元/吨，较上期成交涨3元/吨；15日竞拍，气精煤（A10.5，S0.8，G50，V36）现汇含税成交均价1022元/吨，较上期成交价涨70元/吨；低硫气原煤

(内灰4, S0.6, G70, V40, 回收65) 现汇含税成交均价972元/吨, 较上期成交价涨45元/吨。短期来看, 受下游需求回暖影响, 忻州市场炼焦煤短期将稳中小涨, 后续价格走势视焦钢补库需求情况及下游利润状况而定。

本周长治市场炼焦煤稳中偏强运行。近期宏观预期向好及钢材价格持续上涨, 市场情绪有所好转, 投机需求增加, 乐观情绪向上传导至原料端, 炼焦煤阶段性反弹继续, 市场多存提涨预期, 预计本周末或下周焦企进行提涨, 短期炼焦煤在需求带动下偏强运行, 但上涨高度有限, 后期仍需关注钢材需求及宏观政策。

产地方面, 煤矿多维持正常生产, 随着下游需求向好, 且中间投机贸易商询价采购增多, 煤矿出货较为顺畅, 报价多有上涨, 涨幅50-100元/吨不等, 其中低硫主焦煤线下报价涨幅80-100元/吨, 暂无实际成交; 中硫主焦涨幅50元/吨; 高硫瘦焦涨幅72元/吨, 预计短期内长治炼焦煤稳中偏强运行。

长治 下游方面, 近期原料煤价格持续上涨, 焦企成本压力增大, 据Mysteel统计, 山西准一级焦炭平均盈利36元/吨, 多数焦企即期保持盈亏平衡, 出货积极, 总体焦炭库存处于持续去库阶段, 近期原料端焦煤价格持续上涨, 焦企成本压力增大, 据Mysteel统计, 山西准一级焦炭平均盈利36元/吨, 多数焦企即期保持盈亏平衡, 出货积极, 总体焦炭库存处于持续去库阶段, 然焦煤的涨价也为焦炭提供了成本支撑, 焦企多对后市有看涨预期; 钢厂方面, 近期成材价格上涨, 钢厂利润好转, 开工率回升, 铁水日均产量242.56万吨, 环比增加1.74万吨, 总体仍处于高位, 对焦炭需求较好, 预计短期内焦炭价格将偏强运行, 后期重点关注钢材需求和宏观政策。

总体来看, 预计短期内长治炼焦煤稳中偏强运行, 后期需重点关注钢材需求和宏观政策, 钢厂需求若持续向好, 或将给予煤焦更高的反弹预期。

续: 表 12: 全国炼焦煤市场讯

地区	炼焦煤市场讯
河南	<p>本周河南市场炼焦煤暂稳运行。河南地区煤矿正常生产, 近期宏观预期走强, 期货盘面及成材价格上涨推动了炼焦煤情绪不断升温, 山西地区多数煤种成交上涨, 市场交易情绪走高, 河南地区焦煤出货明显好转, 需求方面, 本周Mysteel统计全国230家独立焦企样本, 华中地区焦企开工85.1%持稳, 目前动力煤价格回调, 钢材价格上涨, 钢厂利润回升, 前期停产钢厂开始逐步复产, 给与了炼焦煤市场正反馈, 双焦需求得以提振, 拉动主流市场煤价探涨, 但煤价持续性上涨仍缺少较强的支撑。价格方面, 本周河南地区煤价持稳, 平顶山主焦煤2000元/吨, 1/3焦煤1800元/吨; 鹤壁贫瘦煤报1160元/吨; 许昌贫瘦煤报1110元/吨, 瘦煤报1380元/吨。总体来看, 本周河南市场炼焦煤配煤价格暂稳运行, 后期动力煤回暖及山西地区煤价上涨影响, 瘦煤贫瘦煤价格或将小幅上调。</p>
河北	<p>本周河北炼焦煤价格持稳运行。主产地炼焦煤市场出现快速反弹, 炼焦煤价格上探。钢价偏强运行, 钢厂盈利增加, 正反馈下焦炭价格暂时持稳, 市场看涨情绪浓厚。下游企业补库略有提升, 加之主产地安全生产月, 煤矿在保安全下炼焦煤供应偏紧, 下周预计河北炼焦煤偏强运行。本周唐山低硫主焦精煤A<11, V<21, S<0.8, G>85报1605元/吨; 中硫肥煤A<11, V<35, S<1.2, G>90报1610元/吨。邢台市场低硫1/3焦精煤价格A<9.0, V<38, S<0.5, G>85报1570元/吨; 低硫主焦精煤, A<11.0, V<25,</p>

S<0.8, G>85, Y>15报1820元/吨。邯鄲低硫主焦精煤A<11, V<22, S<0.8, G>85报1730元/吨；低硫肥A<11, V<31, S<1.1, G>95报1860元/吨。

山东

本周山东炼焦煤市场偏稳运行。主流市场炼焦煤本周涨价现象增多，幅度均较小，在30-80元/吨之间；竞拍方面，15日挂牌94.8万吨，成交87.6万吨，流拍比7.5%，本周以来竞拍流拍比均在个位数水平。介休入炉煤市场主流报价出厂现金含税价1270元/吨，环比增长20元/吨。山东部分矿点价格偏高，原有下跌可能，受主流市场涨价影响，本周得以维持平稳。

本周山东市场主流炼焦煤品种价格弱稳，主流大矿低硫气煤报1325元/吨，1/3焦煤报1520元/吨；部分煤矿低硫气煤报1270元/吨，1/3焦煤报1510元/吨，肥煤报1630元/吨。

目前动力煤行情开始向上回调，下游成材表现回暖，给与了炼焦煤市场正反馈，钢材价格上涨，钢厂利润回升，前期停产钢厂开始逐步复产，双焦需求得以提振，拉动主流市场煤价探涨。但市场此番回暖不是由于供大于求，而是出于对宏观面的偏强预期，煤价持续性上涨仍缺少较强的支撑，预计短期涨后暂稳，山东市场则是偏稳运行。

3、独立焦企成本估算

表13 Mysteel 独立焦化企业吨焦盈利情况

区域	入炉煤成本	2023/6/8	2023/6/15	变化
内蒙古	购买完整版 数据观看	4	-11	↓15
河南		-14	-14	0
山西		68	36	↓30
河北		33	50	↑17
江苏		69	60	↓9

九、Mysteel 钢厂高炉检修调查统计 (6.10-6.16)

Mysteel调研247家钢厂高炉开工率83.09%，环比上周增加0.73个百分点，同比去年下降0.74个百分点；高炉炼铁产能利用率90.32%，环比增加0.65个百分点，同比增加0.17个百分点；钢厂盈利率51.95%，环比增加8.23个百分点，同比增加9.96个百分点；日均铁水产量242.56万吨，环比增加1.74万吨，同比下降0.73万吨。

图 4：247家钢铁企业盈利率

247家钢铁企业：盈利率：中国（周）

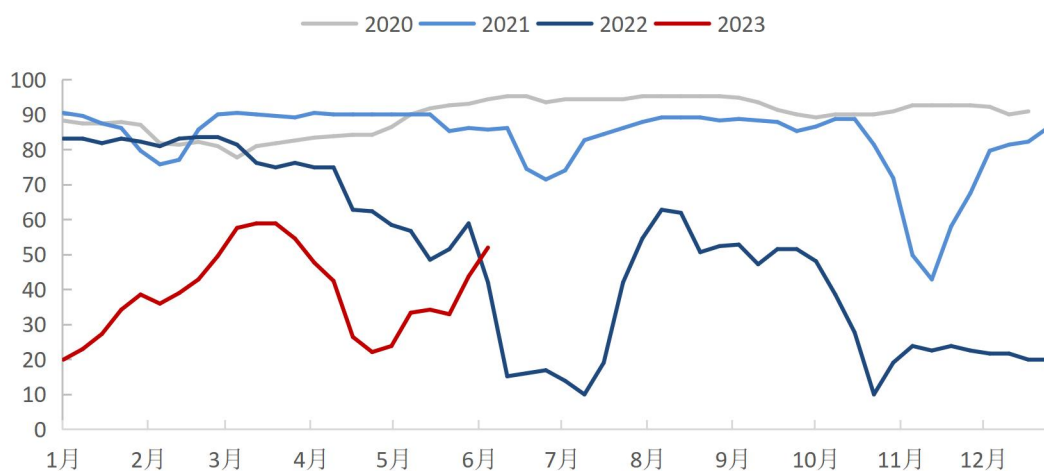
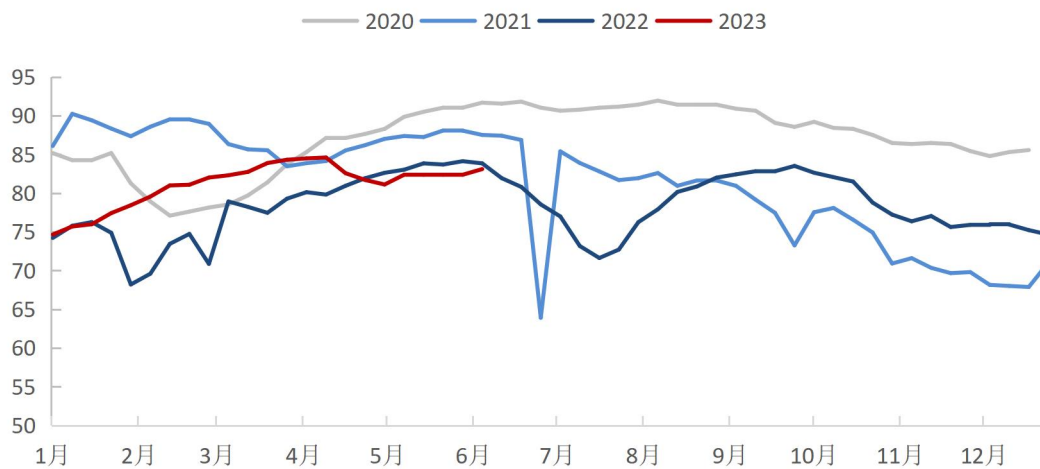


图 5：247家钢铁高炉开工率

247家钢铁企业：高炉开工率：中国（周）



十、炼焦煤市场汇总（6.10-6.16）

1. 国内焦煤市场

本周国内炼焦煤偏强运行，部分煤种成交价格上涨。产地方面，煤矿供应稳定，个别地区受事故、安全检查原因有停产现象，其余煤矿维持正常生产，受近期成交氛围转暖，煤矿出货顺畅，矿区库存压力暂不明显。下游方面，钢价上涨，钢厂盈利扩张，对其焦炭的打压力度暂时收缓，对炼焦煤的价格也形成支撑。中间投机需求入场拿货增多，市场交投氛围见好。整体上看，部分未涨价煤种陆续上涨，炼焦煤市场偏强运行。

表 14 国产炼焦煤价格指数

2023.6.16	本日	昨日	日环比	上周	周环比	上月度	与上月比
综合炼焦煤	1387	1374.3	0.92%	1341.3	3.41%	1368.5	1.35%
低硫主焦煤	1662.9	1636.5	1.61%	1616.2	2.89%	1619.1	2.71%
中硫主焦煤	1401.7	1383.4	1.32%	1376.2	1.85%	1362.9	2.85%
高硫主焦煤	1306.4	1306.4	0.00%	1263	3.44%	1265.3	3.25%
高硫肥煤	1380.7	1380.7	0.00%	1326.9	4.05%	1355.7	1.84%
1/3焦煤	1405.7	1393.8	0.85%	1328.6	5.80%	1398.8	0.49%
瘦煤	1406.3	1353.3	3.92%	1355.6	3.74%	1393.3	0.93%
气煤	1194.1	1194.1	0.00%	1192.9	0.10%	1276.9	6.48%

2. 进口煤市场

远期海运炼焦煤本周涨跌互现。一方面澳洲海运炼焦煤现货流动较弱，同时主要矿商7月装载供应偏紧；另一方面国际钢材需求较弱，下游采购意愿仍无明显提升，供需双弱情况下远期FOB市场延续震荡走势，而澳煤与国内同品质煤种价格倒挂60元/吨左右，国内市场仍处观望。俄罗斯方面，矿山多以挺价为主，个别矿山7月远期资源多以售空，加之国内市场反弹，贸易商接货意愿增强，支撑远期价格向好。港口海运炼焦煤方面，本周部分煤种价格小涨30-50元/吨，一些贸易商挺价惜售，等待价格继续上涨。另外少数煤种不适用于钢焦企业，出货一般，市场成交寥寥。

表15 进口炼焦煤港口库存统计

港口	2023/6/9	2023/6/9	变化
京唐港	46	48	↑2
青岛港	6	6	—
日照港	153	150	↓3
连云港	20	20	—
湛江港	0	0	—
总库存	225	224	↓1

十一、喷吹煤市场总汇（6.10-6.16）

1. 国内喷吹煤市场

本周国内喷吹煤市场偏稳运行。供应方面，本周国内主流大矿价格趋稳，喷吹煤价格震荡偏稳，原煤竞拍本周整体较好，流拍率较低，短期市场预期较好，动力煤价格有所支撑，涨价受终端利润带动，仍需警惕成材市场变动；需求方面，本周，Mysteel调研247家钢厂高炉开工率83.09%，环比上周增加0.73个百分点，同比去年下降0.74个百分点；日均铁水产量242.56万吨，环比增加1.74万吨，同比下降0.73万吨。喷吹煤库存400.1减3.4，喷吹可用天数12.19天减0.0天。高炉开工与铁水产量均高位，喷吹库存低位，阶段性补库需求增加，市场短期向好，长期来看终端需求并未得到明显改善，宏观政策落实需要时间。

表16 全国主流大矿喷吹煤价格汇总

单位：元/吨

地区	无烟煤煤矿名称	品名	指标	价格	涨幅
山西	晋城煤业集团	无烟喷吹煤	A11, V11, S0.5, Q7000 HGI65	1100	
山西	阳泉煤业集团	无烟喷吹煤	Q7200, A11, V12, S1.2, HGI60-75	1040	
山西	阳泉煤业集团	无烟洗中块	Q7000, A16, V10, S<1.2	1060	
山西	阳泉煤业集团	无烟末煤	Q5500, A25, V9-12, S0.8-1.2	670	
山西	潞安集团（高河）	贫瘦喷吹煤	Q6700, S0.3, A11, V12, G15, MT8	1140	
山西	潞安集团（王庄）	贫瘦喷吹煤	Q6300, S0.5, A11, V13, G14, MT8	1140	
山西	潞安集团（古城）	喷吹煤	Q6500, S0.4, A11, V12, MT8	1140	
山西	潞安集团（常村）	喷吹煤	Q6400, S0.45, A12, V12, MT8	1140	
宁夏	神华宁煤集团	无烟喷吹煤	Q>7200, A8, V8, S≤0.5, HGI>55, MT8-9	1390	
宁夏	神华宁煤集团	无烟喷吹煤	Q7000, A10, V10, S≤0.5, HGI>55, MT8-9	1250	
宁夏	神华宁煤集团	无烟洗大块	Q7500, A8, S0.2, FC85, 30-80mm	2100	
宁夏	神华宁煤集团	无烟洗中块	Q7500, A8, S0.2, FC85, 20-40mm	2100	
湖南	湘煤集团	无烟喷吹煤	Q≥7000, A≤12, V≤6, S≤0.8, HGI≥110	1300	
河南	永城煤业	无烟喷吹煤	Q≥6800, V7-10, A≤11.5, S≤0.6, HGI≥60, MT≤9	1400	
河南	焦作煤业	无烟喷吹煤	Q≥6800, V≤12, A≤8, S≤0.5, HGI≥36, MT≤9	1250	
安徽	皖北煤电	无烟喷吹煤	Q7293, A10.3, V10, S0.46, FC80.3	1570	
河北	峰峰矿（大淑村）	无烟喷吹煤	Q≥6000, 粒度 0-25, A10.51-11, V9-11, S≤0.6/0.8, HGI≥70	1190	
云南	中源选煤	无烟喷吹煤	Q7000, A12, V8, S0.8, HGI60-80, MT10	1500	
云南	中杨能源	无烟喷吹煤	Q5800-7000, A6, V6, S1.0, HGI48, MT13	1200	

2. 进口喷吹煤市场

16日俄罗斯喷吹煤市场偏弱运行，远期现货Low Vol PCI 价格指数136.00美元/吨。近期喷吹煤市场出现了反弹的迹象，小幅度的反弹给市场带来了一些信心。

本周，唐山主流样本钢厂平均铁水不含税成本为2554元/吨，平均钢坯含税成本3358元/吨，周环比上调6元/吨，与6月14日当前普方坯出厂价格3570元/吨相比，钢厂平均盈利212元/吨，周环比增加94元/吨。从钢厂利润来看，钢厂利润得到修复，对煤价的打压节奏或将放缓，但部分地区钢厂的烧结机限产，钢厂需求依旧一般，再加上市场情绪较好，出货意愿较强，纷纷降库，导致供应有所增加。

再看俄罗斯远期喷吹煤，最近市场成交明显增多，成交价格均在CFR130-135，市场情绪一般，对比港口现货存在一定优势，采购积极性有所提升，且动力煤价格呈现上涨趋势，价格支撑明显，俄罗斯喷吹煤震荡偏稳运行。

进口主要矿山品牌价格				
矿山/品牌	产地	指标	指数	单位
Low Vol PCI	澳大利亚	Q7600, A9.5, V13, S0.45, HGI80, MT10	135.00	CFR
Mid Tier PCI	澳大利亚	Q7400, A10.5, V16, S0.5, HGI84, MT10	132.00	CFR
Low Vol PCI	俄罗斯	Q7600, A9.5, V13, S0.45, HGI80, MT10	136.00	CFR

十二、主流钢厂喷吹煤采购价格汇总 (6.10-6.16)

表18 全国主要地区钢厂采购价格汇总

单位: 元/吨

省份	钢厂企业	无烟喷吹煤	涨跌	烟煤喷吹煤	涨跌	价格属性
河北	迁安九江	1030	↓20	780	↓20	到厂
河北	河钢集团唐钢公司	1320		905	↓50	到厂
		1310		900	↓50	
		1324				
河北	河北津西钢铁集团股份有限公司	1375		830		到厂
河北	中国首钢集团	1070	↓100	830	↓30	到厂
武汉	宝武集团鄂城钢铁有限公司	1700				到厂
云南	昆明钢铁控股有限公司	1520	↓100	1470		到厂
		1520				
云南	云南玉溪玉昆钢铁集团有限公司	1550	↓50	无		到厂
云南	玉溪仙福钢铁	1560	↓40	1251		到厂
云南	云南曲靖呈钢(钢铁)集团有限公司	1780				到厂
陕西	龙门钢铁有限集团	1230				到厂
广东	广东韶钢有限公司	1400		1200		到厂
江苏	江苏永钢集团有限公司	1300		1100		到厂
江苏	中天钢铁	1260		1200		到厂
江苏	沙钢	1220				到厂
江苏	南京钢铁	1250		1100		到厂
山东	潍坊钢铁	1700				到厂
山东	莱芜钢铁集团有限公司	1270		不用		到厂
山东	首钢水城钢铁(集团)有限责任公司	1300		无		到厂
山东	日照钢铁	1210		1360		到厂
山东	石横特钢	1300		1400		到厂
山东	山东泰山钢铁集团有限公司	1300	↓80	无		到厂
山东	莱钢永锋	1300		1260		干基
安徽	芜湖新兴铸管	1400				到厂
内蒙	包头钢铁(集团)有限责任公司	1570				到厂
		1800				
		1650				
福建	福建省三钢(集团)有限责任公司	1375				到厂
四川	攀钢集团有限公司	1300		1790		到厂
广西	广西柳州钢铁集团有限公司	1400				到厂
江西	新余钢铁集团有限公司	1550		1478		干基到厂
江西	九江萍钢	1260				到厂
河南	安钢集团	1220		无		到厂
湖南	湘潭钢铁	1385		1200		到厂

十三、钢坯和钢材 (6.10-6.16)

1、6月16日唐山地区钢坯成本核算

表 19 唐山地区钢坯成本核算

日期	焦炭	铁矿石		直接成本	完全成本	出厂
		66%铁精粉	61.5%PB 粉			
2023.6.16	1860	986	870	3083	3283	3610
2023.6.9	1860	986	868	3080	3280	3540
增减幅	-	-	↑2	↑3	↑3	↑70

2、6月16日唐山市场方坯价格行情

表 20唐山钢厂方坯价格行情

品名	规格	材质	钢厂/产地	本周价格 (元/吨)	上周价格 (元/吨)	涨跌
	(mm)					
方坯	150*150	Q195	荣信	3610	3540	↑70
方坯	150*150	Q195	九江	3610	3540	↑70
方坯	150*150	Q235	鑫达	3610	3540	↑70
方坯	150*150	Q235	荣信	3610	3540	↑70
方坯	150*150	Q235	东华	3610	3540	↑70
方坯	150*150	Q235	春兴	3610	3540	↑70
方坯	150*150	Q235	凯恒	3610	3540	↑70
方坯	150*150	Q235	宏兴	3610	3540	↑70
方坯	150*150	Q235	佰工	3590	3540	↑50
方坯	150*150	Q235	安丰	3610	3540	↑70
方坯	150*150	Q235	唐钢	3610	3540	↑70
方坯	150*150	Q235	经安	3610	3540	↑70
方坯	150*150	Q235	松汀	3610	3540	↑70
方坯	150*150	Q235	荣程	3610	3540	↑70

3、全国建筑钢材价格趋势分析(6.10-6.16)

图6 五大品种库存合计

国内五大品种总库存

品种	2023/6/16			周环比		上周增减	月环比			年同比			农历 年同比		
	单位:万吨	2023/6/16	2023/6/9	增减量	增减幅		2023/5/19	增减量	增减幅	2022/6/17	增减量	增减幅	2022/6/24	增减量	增减幅
螺纹钢	748.10	774.06	-25.96	-3.4%	-36.07	875.38	-127.28	-14.5%	1208.65	-460.55	-38.1%	1195.30	-447.20	-37.4%	
线材	148.69	160.03	-11.34	-7.1%	-23.64	216.88	-68.19	-31.4%	278.56	-129.87	-46.6%	281.75	-133.06	-47.2%	
热轧板卷	353.33	353.10	0.23	0.1%	-2.66	367.46	-14.13	-3.8%	358.54	-5.21	-1.5%	364.09	-10.76	-3.0%	
冷轧板卷	146.84	148.05	-1.21	-0.8%	-0.99	152.73	-6.89	-3.9%	174.35	-27.51	-15.8%	176.95	-30.11	-17.0%	
中厚板	179.64	180.80	-1.16	-0.6%	0.23	182.04	-2.40	-1.3%	195.51	-15.87	-8.1%	203.09	-23.45	-11.5%	
总库存合计	1576.60	1616.04	-39.44	-2.4%	-63.13	1794.49	-217.89	-12.1%	2215.61	-639.01	-28.8%	2221.18	-644.58	-29.0%	

供应方面，本周五大钢材品种供应927.51万吨，增量2.25万吨，增幅0.2%。

本周因利润水平小幅恢复提振企业生产积极性，五大钢材供应水平整体转增，其中螺纹环比微减主因再有复产节点多数集中在统计周期末端。本周库存环比收缩过半，主因在于供应尚未恢复，库存处于年内绝对低位，基本降无可降。另外，叠加本周中高考和天气影响，因而去库幅度收窄。本周表观消费除冷轧和中厚板，其余品种环比均表现下降，但整体消费水平环比变化不大。同比去年均值来看，本周整体消费同比偏低，且以建筑钢材品种为主。

库存方面，本周五大钢材总库存1576.6万吨，周环比降库39.44万吨，降幅2.4%。

据Mysteel统计，本周五大品种库存总量为1576.6万吨，周环比降库39.44万吨，降幅2.4%。其中建材库存下降37.3万吨，降幅4%；板材库存下降2.1万吨，降幅0.3%。上期库存总量为1616.04万吨，周环比降库63.13万吨，降幅3.8%。其中建材库存下降59.7万吨，降幅6.0%；板材库存下降3.4万吨，降幅0.5%

消费方面，本周五大品种周消费量降幅2.2%；其中建材消费环比降幅4.7%，板材消费环比降幅0.2%。

《焦炭周报》订阅合同

甲方：_____（以下简称“甲方”） 乙方：_____（以下简称“乙方”）

根据《中华人民共和国合同法》并经双方友好协商于_____年____月____日在上海市宝山区签订以下合同。

一、 合同内容：

1、乙方为了使用《焦炭周报》所载信息及内容向甲方购买。

2、《焦炭周报》费用为叁仟元整（¥3000）/年，自本合同签订之日起五个工作日内乙方将服务费一次性以转账或电汇的方式支付给甲方；

3、 合同期限： 年即从 年 月 日起至 年 月 日止合同到期前 30 日内双方协商可延长合同周期或者另行签订合同。

4、甲方拥有《焦炭周报》所有信息的版权，未经许可，乙方不得转载或向第三方传播，甲方保留追究乙方侵权责任的权利。

5、甲方承诺《焦炭周报》每周六 12:00 以前将发送乙方指定邮箱_____请乙方确认该邮箱的有效性。若未在周六 12:00 以前收到《焦炭周报》，请及时致电 021-26094350 詹桂清进行补发。

6、本合同一式两份，经双方签字并加盖公司公章后生效，传真件具法律效力，各份合同具有同等效力。

7、本合同未尽事宜，双方友好协商解决（甲方保留合同最终解释权）。

甲 方：上海钢联电子商务股份有限公司

甲 方：

地 址：上海市宝山区园丰路 68 号

地 址：

联系方式：

电 话：

传 真：021-66896935

传 真：

汇款户名：上海钢联电子商务股份有限公司

开户 银行：

开户银行：建设银行上海宝山宝钢支行

账 号：

账 号：31001913100052501232