

我的有色-铝团队

日期/地区	上海	无锡	佛山	长江	南储	粤对沪升贴水
2017/6/5	13670	13660	13740	13670	13740	+70
2017/6/6	13580	13570	13630	13580	13620	+50
2017/6/7	13600	13590	13660	13600	13640	+60
2017/6/8	13620	13610	13700	13620	13680	+80
2017/6/9	13640	13630	13710	13640	13680	+70

Mymetal 评述&一周要闻

宏观：花旗：年内余下时间中国铝出口量料增加

市场情况：本周（6.5-6.9）国内主流市场现货铝价下跌明显，市场整体成交一般。上海地区周均价为13622元/吨，跌幅0.59%；无锡地区周均价13612元/吨，跌幅0.62%。杭州地区周均价13632元/吨，跌幅为0.62%；佛山地区本周均价13688元/吨，跌幅为0.55%。天津地区周均价13646元/吨，跌幅为0.71%。巩义地区本周均价13562元/吨，跌幅0.48%。临沂地区本周均价13624元/吨，跌幅为0.82%。重庆地区周均价13654元/吨，跌幅为0.60%。沈阳地区周均价为13630元/吨，跌幅为0.68%。本周铝价下跌明显，市场整体成交偏弱。持货商维持积极出货，市场整体接货意愿不强。下游企业偏观望，维持按需采购为主，无大批量出货情况出现。华南地区，持货商报价坚挺，基本无贴水情况出现，下游接货意愿尚可，成交好于其他地区。

行业要闻：来自美国的百余吨铝废碎料被大连海关“拒之门外”

总结与预测：本周各地区氧化铝报价坚挺，市场看涨气氛浓郁。随着氧化铝价格的不断上涨，电解铝企业进行按需采购，贸易商也开始保持观望的态度，市场总体成交平淡。并且前期贸易商的积极囤货，导致各氧化铝厂目前库存偏少。由于氧化铝企业减产检修逐步进行中，目前供应短缺不明显。所以，我们认为氧化铝价格上涨空间有限，短期之内走稳概率较大。电解铝方面，电解铝现货库存持续增长，而各地区消化库存能力有限。其次，政策效果尚未凸显，电解铝运行产能以及总产量仍有上行空间。然而，消费逐步进入淡季，市场需求方面逐步减弱，对铝价形成压力。短期来看，铝价或将维持弱势运行，整体表现仍显偏弱，运行区间13400-13800元/吨。

目 录

一、上游市场及辅料市场分析.....	3
1、进口铝土矿市场评述.....	3
2、国内铝土矿市场评述.....	3
3、国内预焙阳极市场评述.....	4
4、国内氟化铝市场评述.....	4
二、现货市场分析.....	8
1、氧化铝市场分析.....	8
2、电解铝市场分析.....	10
3、铝合金市场分析.....	12
4、铝棒市场分析.....	16
三、热点新闻.....	18
1、本周宏观要闻.....	18
2、本周行业新闻.....	18

一、上游市场及辅料市场分析

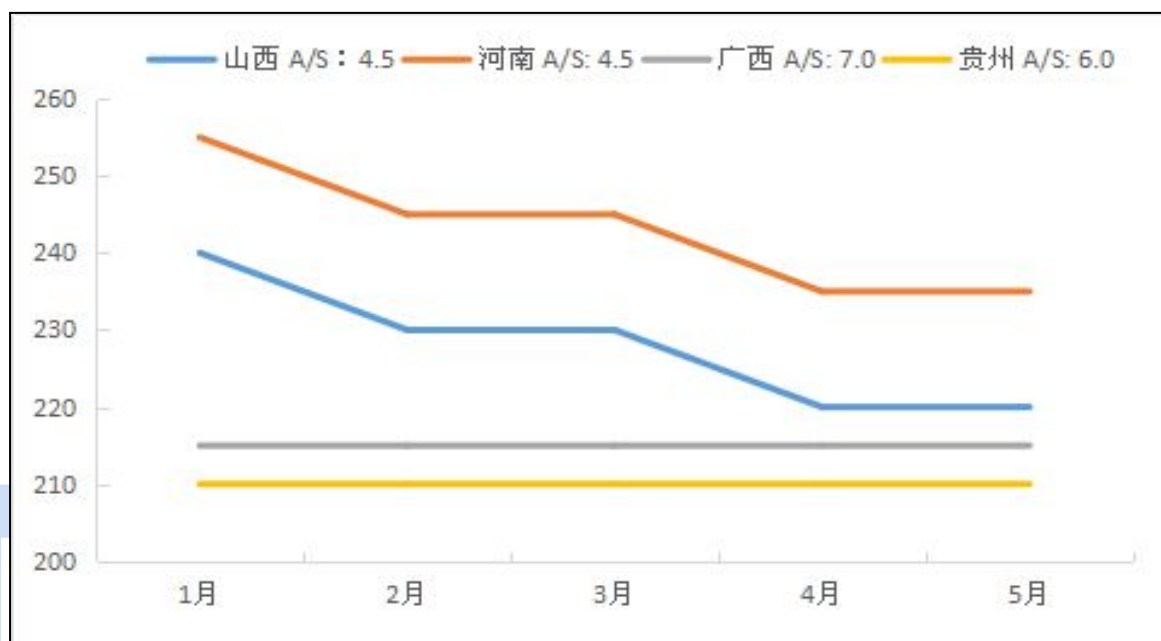
1、进口铝土矿市场评述

本周，进口铝土矿价格行情；进口铝土矿现货含税到港价：青岛港，A1: 46%，Si: 8%报 320, -5, 来自澳大利亚的高温矿；日照港 A1: 48%，Si: 5%报 425, -5, 来自几内亚；龙口港 A1: 50%，Si: 3%报 515, -48, 来自加纳；澳大利亚 A1: 52-55%，Si: 2-6%报 43, -3；印度 A1: 46-48%，Si: 6-7%，报 37, +1；马来西亚 AL: 40%，SI: 3%，报 39, +1, (美元/吨) AL: 46%，SI: 5%，CIF: 45；AL: 51%，SI: 13%，FOB: 30。

2、国内铝土矿市场评述

阳泉市场 A/S: 4.5 报价 230；A/S: 5.5 报价 250 (不含税价格)；AL: 60%，SI: 8%，报价 340 (不含税价格)；百色市场 A1: 60-65%，Si: 9-11%报价 220 (不含税价格)；贵阳 A1: 60-65%，Si: 9-11%报价 210 (不含税价格)；三门峡 A1: 55-60%，Si: 12-13%报价 230 (不含税价格)。本周河南、山西地区的环保检查使矿石的开采受到影响，部分私人矿山禁止开采，导致整体供应略显偏紧。河南地区受到运输方面的影响，市场总体成交一般。由于目前市场上氧化铝的生产主要依靠之前国产矿的库存，所以国产铝土矿短期内供需保持平衡，价格将继续保持稳定。

图一、国产矿价格走势图（分品位）



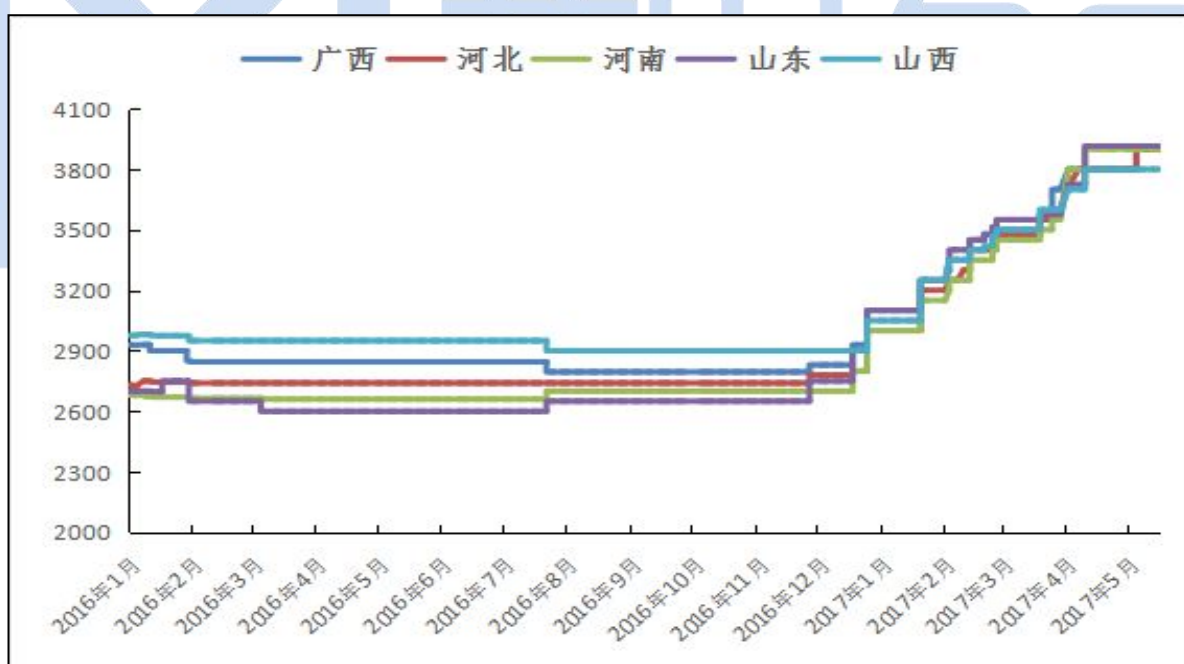
数据来源：我的有色网

3. 国内预焙阳极市场评述

本周国内大部分预焙阳极企业价格上调，上调幅度150-200元/吨左右。河南、山东等地区受环保影响的阳极企业生产和开工也都恢复正常，产量较上周持稳。但下游供应方面还是依然偏紧，并未实质性改观。河北地区的阳极企业开工并未有提升，还是持续停产中，本周只有小部分企业逐步开始复产。据上周消息称自2017年6月1日起环保部严格执行大气污染物特别排放限值中体现成本方面压力尤为严重。本周原料方面石油焦市场较上周价格稍有回落，市场出货意愿放缓。煅后焦影响还是较上周并无明显改善，受环保的影响依然处在偏紧的状态，对于外采煅后焦的企业，会有一定的压力，并且成本上涨幅度导致产量

一直受限。成本上涨过快，利润降低，推动月底预焙阳极依然有上涨空间。沥青市场较上周稍向下挫，市场货源稍有缓解，但各煤沥青厂也都无库存，下游采购缓慢，预计市场交投继续向好运行，目前中温沥青参考价 3280-3400 元/吨，改质沥青参考价 3800-4000 元/吨。环保依然是阳极企业现阶段面临的重大问题，虽国家供给侧对下游电解铝企业违规产能的整顿，但短期内影响并未明显，再由原料方面煅后焦产量下滑，主要生产从煅后焦开始出阳极的铝厂较市场价高 100 元左右。短期内预焙阳极预计涨势偏强，下滑空间受限，涨幅在百元左右。

图二、2016年-2017年6月主流地区预焙阳极月度价格统计



数据来源：我的有色网

4. 国内氟化铝市场评述

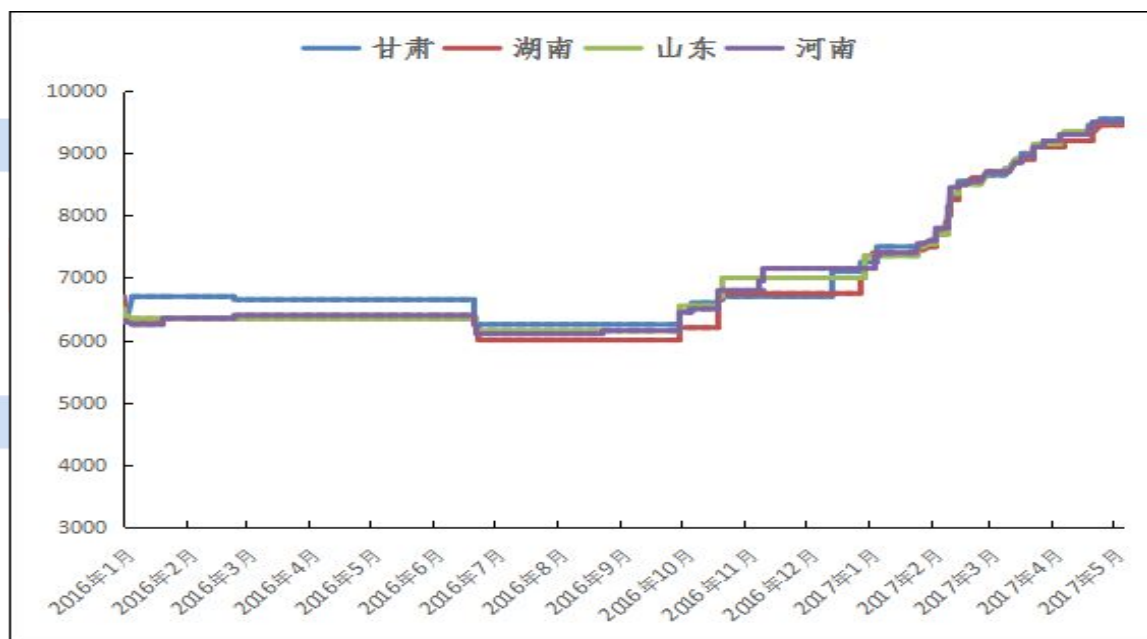
国内主流市场氟化铝价格行情：本周国内氟化铝各地区价格较上周持稳，但据市场调研了解成交较上月弱势下行。虽之前停产检修的氟企在本月开工率也都

中国铝市场周度报告

2017年 第21期 总第142期

回升，较之前市场现货供应紧张的情况随之拉回较一个平衡的状态。但下游铝厂前期采购量基本都有库存，本月需求随之降低，价格上升受限。河南市场报 9400-9600 元/吨，持稳；山东市场报 9400-9600 元/吨，持稳；甘肃市场报 9400-9700 元/吨，持稳；湖南市场报 9350-9550 元/吨，持稳；四川市场报 9000-9300 元/吨，持稳；（到厂含税）。

图三、2016年-2017年6月主流地区氟化铝月度价格统计



数据来源：我的有色网

本周环保在各原料企业开工率受限持续，导致上游萤石生产开工率较低，供应依然偏紧，价格高位运行。甘肃白银中天化工 3 条生产线正常开工，部分产量出氢氟酸。张掖市三益化工正常开工。河南多氟多 2 条线运行，河南中色韶星 2 条线正常生产，河南未来铝业本周处于停产状态，预计下周开工。山东昭和新材料和山东博涛集团生产线满负荷生产。河北平泉长城化工本周开始复产开工，但

开工率较低。四川励志环保也正常开工，环保这块影响不是很大。湖南有色本周生产线还是处于检修状态。成本方面环保对于萤石督查较严格，供应方开采受限，导致价格高位运行。根据近期市场的成本支撑、供需情况来预计氟化铝上涨幅度受限，后市预期运行区间在 9400-9600（出厂价）元/吨。

表一、本周波罗的海国际干散货海运指数

日期	BDI	BCI	BPI	BSI	BHSI
	Baltic Dry Index	Baltic Capesize Index	Baltic Panamax Index	Baltic Supramax Index	Baltic Handysize Index
6月08日	824	1381	793	649	425
6月07日	821	1379	783	652	429
6月06日	818	1366	783	658	434
6月05日	821	1353	789	666	441

数据来源：我的钢铁网

表二、本周新加坡船舶燃油费行情

日期	IFO380（重油）		IFO180（重油）		MDO（轻油）	
	当日价格	涨跌	当日价格	涨跌	当日价格	涨跌
	（\$/MT）	（\$/MT）	（\$/MT）	（\$/MT）	（\$/MT）	（\$/MT）
6月08日	298	-5	334.5	-1.5	433.5	-7.5
6月07日	303	-0.5	336	-2.5	441	-
6月06日	303.5	1	338.5	-3	441	-4.5
6月05日	302.5	1.5	341.5	-0.5	445.5	-3

数据来源：我的钢铁网

表三、 本周部分铝土矿船只到港情况

船名	进口量	品名	时间	港口	来源国	接收人	货代
SARGAM	75349	BAUXITE	6-2 1800	董家口港	巴西	CHI PING	JIANG HAO
NAVIOS GALAXY I	62685	BAUXITE	6-2 1200	吉姆岛港	澳大利亚	NAN SHAN	PENAVICO
DUKE ORSINO	84860	BAUXITE	6-1 0800	青岛港	澳大利亚	CHI PING	JIANG HAO
KANG MAN	46150	BAUXITE	6-2 0100	龙口港	几内亚	WEI QIAO	FU YUAN
NAVIOS NORTHERN STAR	61751	BAUXITE	6-3 1200	董家口港	斐济	CHI PING	JIANG HAO
MARITIME CENTURY	94006	BAUXITE	6-5 1500	黄骅港	所罗门	CHI PING	JIANG HAO
ZALEA WAVE	71415	BAUXITE	6-5 2300	董家口港	巴西	SHAN LV	SINOTRANS

二、 现货市场分析

1、 氧化铝市场分析

表三、 本周主流地区氧化铝价格

日期	地区	规格	最低价	最高价	涨跌幅	备注
6月5日-6月9日	山西	A0-1	2650	2690	+30	-
	山东	A0-1	2650	2690	+40	-
	河南	A0-1	2660	2700	+40	-
	广西	A0-1	2580	2620	+30	-
	贵州	A0-1	2560	2600	+20	-
	连云港	A0-1	2750	2790	+30	港口自提
	西澳 FOB	A0-1	283	287	+3	美元/吨

数据来源：我的有色网

本周氧化铝成交价格延续上涨态势。部分贸易商入市意愿也不断增加，冶炼

中国铝市场周度报告

2017年 第21期 总第142期

厂报价继续坚挺，但值得注意的是大单成交不多。北方市场报价于 2650-2700 元/吨，南方市场报价亦达到 2650 元/吨。从区域上看，山西氧化铝成交价格为 2650-2690 元/吨。山东氧化铝成交价格为 2650-2690 元/吨。河南氧化铝成交价格为 2660-2700 元/吨，上涨 40 元/吨。贵州氧化铝成交价格为 2560-2600 元/吨，上涨 20 元/吨。广西氧化铝成交价格为 2580-2620 元/吨，上涨 30 元/吨。进口氧化铝方面，氧化铝 FOB 澳洲报价为 283-287 美元/吨。连云港氧化铝现货价格也出现上涨，成交价格报价在 2750-2790 元/吨。

港口库存：由于到货依旧偏少，港口库存本周继续小幅下滑。

表四、中国主要港口氧化铝库存统计

	连云港	鲅鱼圈	青岛港	总计
6月2日	25	7	24.4	56.4
6月9日	24	7	24.7	55.7
变化量	-1	-	+0.3	-0.7

数据来源：我的有色网

产能产量方面：东方希望晋中铝业 2 条生产线（产能各 100 万吨/年）轮流检修，预计 20 天完成；孝义田园化工（25 万吨）、泰兴（10 万吨）、华庆（10 万吨）、奥凯达（25 万吨）等企业复产完成。河南汇源复产完成。但三门峡义翔 60 万吨检修产能继续延续。中铝河南置换产能基本完成。

长单方面：2017 年 5 月上旬所三月期铝结算价加权平均值为 13939.79 元/吨，以 18.5%作价 6 月份氧化铝长单价格为 2578.86 元/吨，较 5 月份长单比例价下跌 56.59 元/吨。

2、电解铝市场分析

表五、 本周（6月5日~6月9日）国内主流市场 A00 铝锭周均价

日期	上海	无锡	佛山	天津	沈阳	重庆	杭州	临沂	巩义	平均价
6月5日	13670	13660	13740	13690	13670	13710	13680	13680	13610	13679
6月6日	13580	13570	13630	13610	13600	13610	13590	13600	13520	13590
6月7日	13600	13590	13660	13630	13600	13620	13610	13610	13500	13602
6月8日	13620	13610	13700	13640	13630	13660	13630	13610	13580	13631
6月9日	13640	13630	13710	13660	13650	13670	13650	13620	13600	13648
周均价	13622	13612	13688	13646	13630	13654	13632	13624	13562	
涨跌幅	-0.59%	-0.62%	-0.55%	-0.71%	-0.68%	-0.60%	-0.62%	-0.82%	-0.48%	

数据来源：我的有色网

本周（6.5-6.9）国内主流市场现货铝价下跌明显，市场整体成交一般。上海地区周均价为 13622 元/吨，跌幅 0.59%；无锡地区周均价 13612 元/吨，跌幅 0.62%。杭州地区周均价 13632 元/吨，跌幅为 0.62%；佛山地区本周均价 13688 元/吨，跌幅为 0.55%。天津地区周均价 13646 元/吨，跌幅为 0.71%。巩义地区本周均价 13562 元/吨，跌幅 0.48%。临沂地区本周均价 13624 元/吨，跌幅为 0.82%。重庆地区周均价 13654 元/吨，跌幅为 0.60%。沈阳地区周均价为 13630 元/吨，跌幅为 0.68%。本周铝价下跌明显，市场整体成交偏弱。持货商维持积极出货，市场整体接货意愿不强。下游企业偏观望，维持按需采购为主，无大批量出货情况出现。华南地区，持货商报价坚挺，基本无贴水情况出现，下游接货意愿尚可，成交好于其他地区。

图四、 沪粤两地现货铝锭价格走势对比图



数据来源：我的有色网

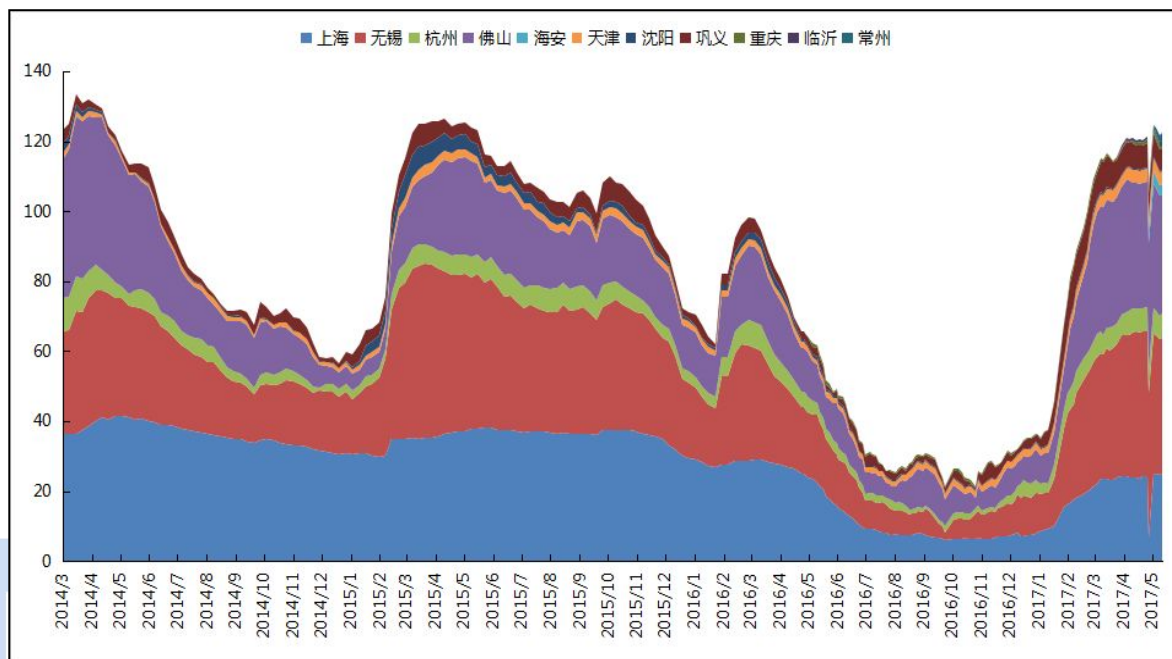
现货库存：节后电解铝现货库存涨跌互相，但库存总量维持增加。具体数据如下：

表六 全国主要市场电解铝库存统计（17.5.31-17.6.8）

	上海	无锡	杭州	佛山	海安	天津	沈阳	巩义	重庆	临沂	常州	总计
5月31日	24.9	39.6	7.4	32	3	3.9	0.7	6.3	1.3	0.9	3.8	123.8
6月8日	25.1	40.2	7.7	31.4	3	3.8	0.5	6.8	1.2	1	3.8	124.5
变化量	+0.2	+0.6	+0.3	-0.6	0	-0.1	-0.2	+0.5	-0.1	+0.1	0	+0.7

数据来源：我的有色网

图五、 国内主流市场电解铝库存统计图(万吨)



数据来源：我的有色网

3、铝合金市场分析

1. 原铝系铸造合金锭市场分析

本周 A356.2 等原铝系铸造合金锭价格本周较为稳定，合金厂以长单生产为主，供应较为稳定，本周暂无新增停产情况，但据贸易商消息，本周下游消费偏淡，拿货意愿不强。合金厂成交价格多参考长江、南储电解铝周均价，也有少数贸易商以长江日价出货，价格较高。

价格方面，各主流地区到货情况一般，但下游压铸厂采购以长单为主，本周偏弱，贸易商拿货意愿不强，本周价格较为平稳。其中，佛山地区 A356.2 成交价为 14400-14600 元/吨，均价 14500 元/吨，货源以云铝、沾益锆晟、百色百矿、

广州立中等品牌为主。上海、江苏等主流消费地区 A356.2 成交价为 14400-14500 元/吨，均价 14450 元/吨，货源以创新、云铝、方略等品牌为主。山东地区 A356.2 企业出厂报价为 14300-14400 元/吨，近期受环保政策影响，产量有所下滑。

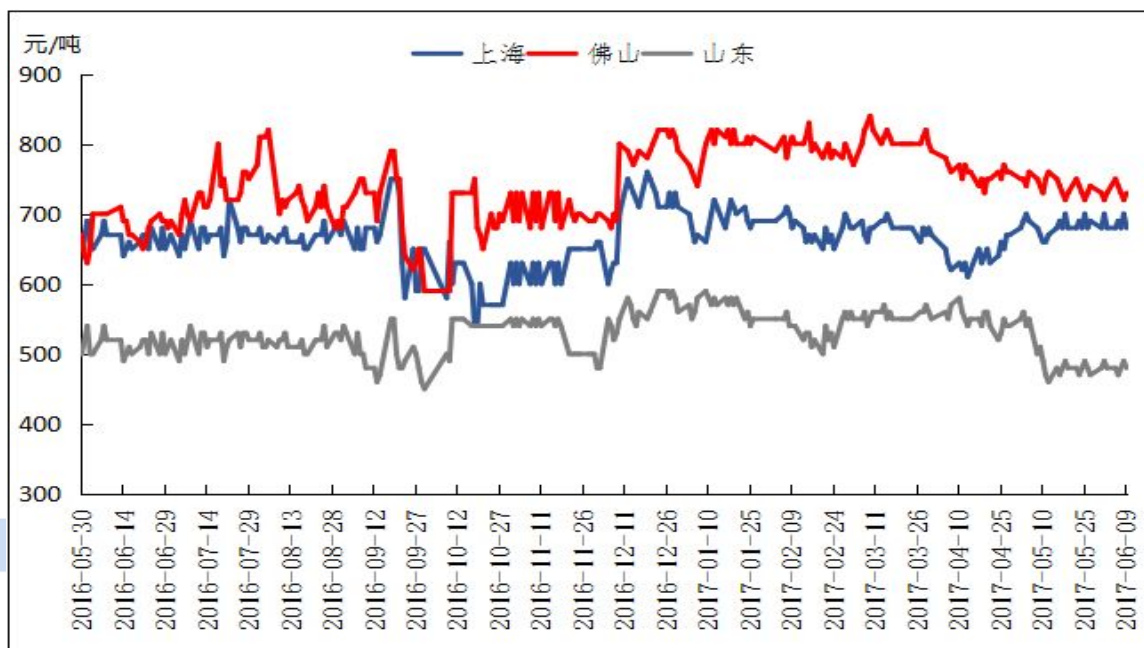
图六、全国主流地区 A356.2 铝合金锭价格走势图 规格：国标



数据来源：钢联云终端

加工费方面，本周合金厂加工费报价不变，河南、山东地区加工费报至 550-620元/吨；上海、无锡、金华等地仓库自提加工费在700元/吨上下。厂家直供整车含运费到厂，江苏、上海地区加价多在700-750元/吨；浙江金华、温州等地则要到加700-780元/吨区间；华南地区加价不一，普遍在750-850元/吨区间，但有长单客户也可低至500-600元/吨区间。

图七、全国主流地区 A356.2 铝合金锭加工费走势图 规格：国标



数据来源：钢联云终端

2. 再生铝合金方面

本周各地区废铝价格较上周持平，一方面现货铝锭价格保持稳定，另一方面市场供需相对平衡。华北地区受环保约束，废铝供应偏紧。类似河北、天津等地区机械生铝的价格较上周有50-100元/吨的涨幅。华中地区供需较为平衡，江西、湖南等地区废铝价格与上周持平。华东地区市场废铝供应较多，部分地区废铝价格较上周有所下滑。华南地区最近有传出环保组督查，但市场反应较为平淡。整个废铝供应和采购并未出现波动。

图九、全国主流地区废铝价格



数据来源：我的有色网

本周各地区ADC12的价格出现较大的变动，一方面现货铝锭价格有所上涨，导致原材料成本的上升。另一方面ADC12的价格本周确出现下跌。最为严重的是重庆地区，从上月初的14500元/吨的均价，下跌至本周13900元/吨的均价。当地再生铝合金锭生产企业纷纷减产或者直接停产，这也导致重庆地区的ADC12产量下跌。上海地区的ADC12的报价在14800-15100元/吨，较上周基本持平。广东、江苏地区平均报价在14650-14850元/吨，较上周有所下跌，主要原因来自下游压铸企业消费转淡。河北地区ADC12平均报价在14000-14200元/吨，较上周持平，并没有受到环保压力的影响。

图十、全国主流地区国标 ADC12价格



数据来源: 我的有色网

4、铝棒市场分析

本周原铝价格呈偏弱震荡走势，而国内部分地区 6063 铝棒加工费在本周也有不同程度的调价举措。具体情况，加工费方面，截止本周，我的有色网对于国内各主流地区 6063 铝棒加工费调研如下：佛山 360-440 元/吨；无锡 250-340 元/吨；包头 80-170 元/吨；巩义 230-330 元/吨；临沂 300-360 元/吨；南昌 310-420 元/吨；甘肃 80-150 元/吨；成都 220-270 元/吨。

表七、全国主流地区 6063 铝棒加工费明细 规格：φ 90-φ 178 单位：元/吨

	佛山	无锡	巩义	包头	临沂	南昌
5月22日	310-390	310-420	230-330	80-170	300-360	250-350
5月25日	330-420	290-400	230-330	80-170	300-360	250-330
6月1日	340-420	300-400	230-330	80-170	300-360	240-320
6月5日	360-440	260-350	230-330	80-170	300-360	250-350
6月8日	360-440	250-340	230-330	80-170	300-360	310-420

数据来源：我的有色网

从上表中我们可以看到，本周包括佛山地区、无锡地区及南昌地区这三地的加工费都有所变动，其中佛山及南昌地区加工费上行调价，而无锡地区呈下调变动。佛山地区，对比上周，本周当地加工费每吨有 20 元左右的上调，同时当前不同尺寸规格的货品报价差价也有所收窄，现阶段价差大致在 10-20 元/吨；无锡地区，对比上周报价，本周当地加工费每吨有 50 元左右的下调，据当地持货商反馈，现阶段规格在 90MM 的货源略显偏少，所以相对报价也较其他规格略高，而本周加工费下调的主要原因在于需求端，现阶段已经有持货商反馈不仅电解铝出货较难，铝棒出货也较为乏力，下游企业拿货意愿不高，每日询价的氛围都开始有所下降；南昌地区，本周当地加工费较上周有近百元每吨的上调，其中包括中威斯及广银的价格也更高些，而据我的有色网了解，当地加工费上调的主要原因在于当地库存开始下滑，近期到货有限，西北更多的货源发往华南地区，同时在电解铝价格近期持续下跌的情形下，如果加工费再维持于较低的水平位，那亏损是必然的，所以当地众多持货商都有挺价的意愿。

成交情况，现阶段除华南地区外，国内其他主流地区消费略显平淡，下游企业自身订单有所萎缩，以至于对于铝棒的采购也有所放缓，同时对于短期铝价依

旧抱着偏空的想法，所以铝棒的实际交投表现平平。而华南地区，在众多消费地区中表现的较为显眼，通过我的有色网了解，当前佛山地区的铝棒每日出库量稳中有增，受到当地环保督查影响，铝水棒的市场需求有所提升，下游拿货心态较为积极。

表八、全国三大地区 6063 铝棒库存表 单位：万吨

	佛山	无锡	南昌	合计
6月1日	6.8	0.8	1.8	9.4
6月8日	6.1	0.7	1.2	8
变化量	-0.7	-0.1	-0.6	-1.4

数据来源：我的有色网

库存方面，截止本周，通过我的有色网对于国内三地 6063 铝棒显性库存数据统计可以看到，目前三地总量呈下滑趋势，且下滑总量超万吨，而这在近期表现中也算是难得一见的。通过各地细化数据来看，佛山地区及南昌地区的下滑量较为突出，佛山地区下滑的原因在于出库量增加，需求尚可，而南昌地区库存下滑主要原因在于到货减少，但南昌地区据了解当地南储仓库依旧处于爆仓状态，同时站台仍有未掏箱的货品，所以这部分隐形库存也是要值得注意的。

三、热点新闻

1、本周宏观要闻

5月财新中国服务业 PMI 升至 52.8 年内首次上涨 6月5日公布的5月财

新中国通用服务业经营活动指数（服务业 PMI）数值升至 52.8，较 4 月上升了 1.3 个百分点，是今年以来首次上涨。这一趋势与官方服务业 PMI 一致。此前国家统计局公布的服务业 PMI 为 53.5，高于上月 0.9 个百分点。

2017 年 5 月份 CPI 同比涨幅扩大 PPI 同比涨幅继续回落 国家统计局今天发布的 2017 年 5 月份全国居民消费价格指数（CPI）和工业生产者出厂价格指数（PPI）数据显示，CPI 环比下降 0.1%，同比上涨 1.5%；PPI 环比下降 0.3%，同比上涨 5.5%。

5 月非农令人失望 新增就业仅 13.8 万 美国 5 月非农就业人口变动 13.8 万，至少是去年 10 月以来次低水平，远不及预期的 18.2 万。与此同时，4 月前值由+21.1 万人修正为+17.4 万人；3 月由+7.9 万修正为+5.0 万人。

5 月美国 ISM 非制造业指数稍逊预期 连续 89 个月扩张 美国供应管理协会（ISM）公布，5 月美国 ISM 非制造业指数为 56.9，低于预期值 57.1，4 月为 57.5。这是该指数连续 89 个月处于荣枯分水岭 50 上方，代表服务业等非制造业企业继续扩张。今年 3 月该指数降至 55.2，创下了去年 10 月以来新低。

美国 4 月工厂和耐用品订单双双下滑 表明制造业活动正在降温 周一（6 月 5 日）公布的数据显示，美国 4 月工厂订单和耐用品订单双双较前月下滑，表明制造业活动正在降温，并可能进一步削弱二季度经济增速大幅反弹的预期。美国商务部（DOC）公布，4 月工厂订单较上月下滑 0.2%，与预估一致，3 月上修为增长 1.0%，前值为增长 0.5%。

德国 4 月工业产出增长强于预期 周四（6 月 8 日）德国经济部公布的数据显

示，德国4月工业产出较前月增长0.8%，而此前外媒调查的预估中值为增长0.5%。

欧洲央行预期增长提速但保持利率未变 周四（6月8日）欧洲央行宣布提升其对欧元区经济增长的预期，但保持利率未变。目前欧洲央行预期，2017年欧元区经济将增长1.9%，相较3月份时预期的1.8%上调。同时欧洲央行也将2018年和2019年的增长预期分别由1.7%和1.6%上调至1.8%和1.7%。

美国上周初请仅为24.5万 FED 六月加息料势不可挡 美国截至5月27日当周初请失业金人数为24.5万，略高于预期值24.0万，前值24.8万修正为25.5万，不过上周初请数据连续第118周位于30万关口下方，连续周期为1970年以来最长。

2、本周行业新闻

花旗：年内余下时间中国铝出口量料增加 外媒6月8日消息，中国5月率出口量强劲增加，摆脱了今年一季度所见的颓势。花旗（Citi）称，出口增加时因出口套利收益较为可观，以及中国近几个月国内产量同比增加20%。

部分日本铝买家同意将三季度铝升水定在每吨119美元 东京6月8日消息，三位参与季度铝升水定价磋商的消息人士周四称，一些日本铝买家已经同意将三季度铝升水定在每吨119美元。

印度尼西亚铝土矿即将重返中国市场 今年1月中旬，印度尼西亚宣布恢复铝土矿出口，3月底安塔姆公司获得首批85万吨出口配额。他们已经于本月

初达成第一船印尼铝土矿交易。氧化铝含量 45% 硅 10%铝土矿离岸采购价格约 37 美元/吨。

一带一路沿线铝消费潜力巨大 中国忠旺加码布局 “一带一路” 将为铝工业发展带来重大发展机遇。业内专家近日指出，2014 年世界人均铝消费量为 7.6kg，其中发达国家在 35kg/人，而一带一路沿线国家人均铝消费量最大的国家土耳其仅为 11.8kg/人。未来随着沿线国家经济增长，基础设施建设提速，铝消费能力将会逐步提升。全球铝业龙头中国忠旺正是看准这一发展契机，在一带一路沿线区域积极部署加紧布局。

新疆铁路货运再创新记录 助力大宗商品物流运输 乌鲁木齐铁路局近日传出捷报，继一季度、四月份货物发送量同比增幅连续排名全国铁路第一后，再次创下单日货运装车量 4770 车、发运量 27.16 万吨的新疆铁路历史最高纪录。

惠达铝业计划 6247 万收购马山永红 60%股权 惠达铝业 6 月 5 日公告，惠达铝业拟支付现金购买贵州永红航空机械有限责任公司所持有的无锡马山永红换热器有限公司 60%股权，交易价格为 6247.65 万元。交易完成后，公司将拥有马山永红 60%股权。

三水区拟打造三水千亿铝加工产业集群 6 月 5 日三水区召开铝加工行业发展提升座谈会。在目前铝加工行业 100 多亿元工业产值的基础上，三水谋求打造千亿铝加工产业集群。其中，型材深加工将成为三水延伸铝加工产业链条的关键

环节。有专家建议，三水同时需要加强产学研合作、共建三水危废处理和环保技术服务中心，实现铝加工产业的绿色发展

蒙泰集团电解铝项目落户达拉特 近日，内蒙古蒙泰煤电集团有限公司（简称“蒙泰集团”）电解铝项目落户达拉特经济开发区，规划建设年产100万吨电解铝，总投资65亿元。蒙泰集团是一家以煤炭产运销一条龙、煤电热一体化为主业，并将铝产业项目作为延伸等产业多元发展的企业。

云铝股份拟收购云南亚能41%股权 降低碳排放履约成本 云铝股份6月2日晚发布公告称，公司拟收购云南亚能41%股权，成为云南亚能第一大股东。

四、总结与预测

综述：本周各地区氧化铝报价坚挺，市场看涨气氛浓郁。随着氧化铝价格的不断上涨，电解铝企业进行按需采购，贸易商也开始保持观望的态度，市场总体成交平淡。并且前期贸易商的积极囤货，导致各氧化铝厂目前库存偏少。由于氧化铝企业减产检修逐步进行中，目前供应短缺不明显。所以，我们认为氧化铝价格上涨空间有限，短期之内走稳概率较大。电解铝方面，电解铝现货库存持续增长，而各地区消化库存能力有限。其次，政策效果尚未凸显，电解铝运行产能以及总产量仍有上行空间。然而，消费逐步进入淡季，市场需求方面逐步减弱，对铝价形成压力。短期来看，铝价或将维持弱势运行，整体表现仍显偏弱，运行区间13400-13800元/吨。

【免责声明】

本研究报告仅供上海钢联电子商务股份有限公司及“我的有色网”客户使用，我的有色网铝研究团队不会因接收人收到本报告而视其为该公司的当然客户。

本研究报告由我的有色网铝研究团队制作，是基于研究团队认为可靠的且目前已公开的信息撰写，我们力求但不保证该信息的准确性和完整性，客户也不应该认为该信息是准确和完整的。同时，本团队不保证文中观点或陈述不会发生任何变更，在不同时期，本团队可发出与本报告所载资料、意见及推测不一致的报告。

我的有色网铝研究团队会适时更新我们的研究，但可能会因某些规定而无法做到，在任何情况下，本报告中的信息或所表述的意见并不构成对任何人的投资建议，也没有考虑到个别客户特殊的投资目标、财务状况或需求。客户应考虑本报告中的任何意见或建议是否符合其特定状况，若有必要应寻求专家意见，本公司及雇员不对使用本报告而引致的任何直接或者间接损失负任何责任。

本报告所载的资料、工具、意见及推测只提供给客户作参考之用，并非作为或被视作出售或购买证券或其他投资标的的邀请或向人作出邀请。

本报告涉及期货、期权及其它衍生工具的交易，因其包括重大的市场风险，因此并不适合所有投资者。在任何情况下，本团队不对任何人因使用本报告中的任何内容所引致的任何损失负任何责任，投资者需自行承担风险。

本报告版权归我的有色网铝研究团队所有，未获得我的有色网铝研究团队事先书面授权，任何人不得对本报告进行任何形式的发布、复制或出版作任何用途，合法取得本报告的途径为本公司网站及本公司授权的渠道。

铝周报主要编写人员：

【铝土矿】

联系人：张玲玲

电话：021-26093972

【氧化铝、电解铝厂】

联系人：李旬

电话：021-26093260

【电解铝】

联系人：方艺静

电话：021-26093264

【铝合金、再生铝】

联系人：刘加恒

电话：0791-88385154

【铝棒、板、型材】

联系人：佟以来

电话：021-26093898

我的有色铝业资讯 微信号



上海钢联电子商务股份有限公司（300226）

地 址：上海市宝山区园丰路 68 号

资讯监督：温晓红

联系人：李旬

电 话：021-26093260