

稻米市场 月度报告

(2021年8月)



我的农产品

编辑：陈丽君

电话：0533-7026579

邮箱：chenlijun@mysteel.com

稻米市场月度报告

(2021年8月)

研究方法及标准

报告中的数据皆为本机构自有的调研数据，我们通过与市场业内人士的电话交流、在线交流、实地调研等方式对报告中数据进行验证和修正，以力求真实的反馈市场情况，并给出相应的结论，为客户的决策提供必要的帮助和参考。

报告可信度及声明

我的农产品网力求以最详实的信息为客户提供指导与帮助，但对于据此报告做出的任何商业决策可能产生的风险，本机构不承担任何法律责任。

目录

本月核心观点.....	- 1 -
第一章 本月稻米市场行情回顾	- 2 -
1.1 大米市场行情分析.....	- 2 -
1.2 稻谷市场行情分析.....	- 2 -
第二章 国内稻米供需状况	- 4 -
2.1 国储稻谷拍卖情况.....	- 4 -
2.2 进口米市场分析.....	- 5 -
2.3 稻米出口数据分析.....	- 5 -
2.4 大米深加工市场.....	- 5 -
第三章 主产区米厂开工率统计	- 7 -
3.1 米厂开机率分析.....	- 7 -
第四章 稻米市场走势分析预测	- 7 -

本月核心观点

本月国内稻米市场整体弱势调整为主；月初下游终端集中拿货，加之高校开学前的备货，米企订单增加，开机率明显提升，大米走货加快，部分地区价格小幅上涨0.02-0.03元/斤，但月中开始，随着备货的基本结束，大米走货放缓，市场购销再次回归有价无市的局面。四川、湖北等地本月有少量中稻上市，但上量较少，对市场暂无影响；目前贸易商和米企仍有部分库存，南方余粮较多，市场主体重心基本在处理库存，市场甩货情况普遍，成交价格基本可商谈，但实际成交有限；副产品方面；油糠和毛碎价格大幅下跌，主因受小麦、玉米等价格下跌影响，需求转弱。糯稻方面，目前需求淡季，进口米价较低，国内糯稻和糯米弱势。下个月关注新粮上市情况和市场收购情况。

第一章 本月稻米市场行情回顾

1.1 大米市场行情分析

表 1 大米出厂报价

单位：元/斤

地区	品种	上月均价	本月均价	涨跌
黑龙江	圆粒米	1.80	1.80	0
吉林	超级稻米	2.02	2.02	0
辽宁	辽星米	1.84	1.84	0
江苏	粳米	1.95	1.95	0
安徽	丰两优米	2.03	2.03	0
湖南	黄华占米	2.05	2.00	-0.05
湖北	丰两优米	2.08	2.02	-0.06
江西	丰两优米	1.98	1.90	-0.08

粳米产区：本月粳米价格弱势稳定，大米走货较前期略有增量，北方市场粳米主流价格 1.80-2.02 元/斤，价格相较上月基本稳定。

籼米产区：本月籼米价格继续下跌，临近新粮上市，米企甩货心理较强，南方市场籼米主流价格 1.90-2.00 元/斤。

糯米方面：8 月份国产糯米价格弱势稳定，主要原因是市场进入淡季，市场交易量有限，价格变动不大。

1.2 稻谷市场行情分析

表 2 稻谷到厂报价

单位：元/斤

地区	品种	上月均价	本月均价	涨跌
黑龙江	圆粒粳稻	1.34	1.32	-0.02
吉林	超级稻谷	1.32	1.32	0
辽宁	辽星稻谷	1.35	1.35	0
江苏	粳稻	1.50	1.50	0
安徽	丰两优稻谷	1.36	1.33	-0.03
湖南	黄华占稻谷	1.32	1.30	-0.02
湖北	丰两优稻谷	1.32	1.30	-0.02
江西	丰两优稻谷	1.28	1.28	0

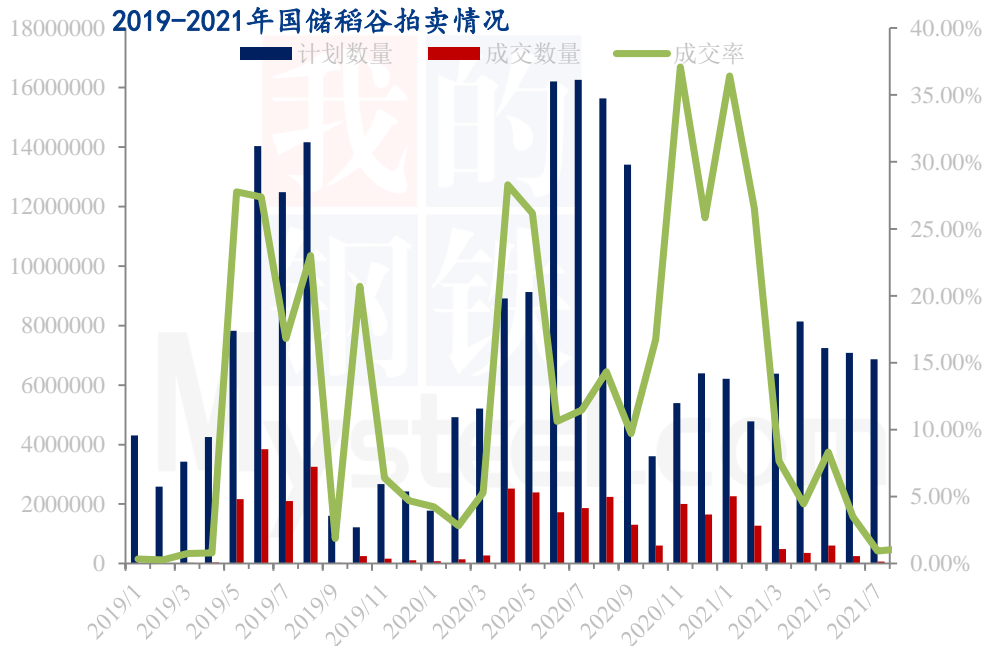
粳稻产区：本月粳稻价格弱势调整为主，米企基本加工库存为主，市场购销清淡。本月北方市场粳稻主流价格 1.32-1.35 元/斤，具体以质论价。

籼稻产区：本月籼稻价格继窄幅调整为主，新粮市场临近，部分主体变现心理较强，市场存在低价货源，但实际成交有限，米企加工库存为主，南方市场籼稻主流价格 1.28-1.33 元/斤。

糯稻谷市场方面：8 月份糯稻整体稳定，市场交易有限，走货一般，预计短期内价格延续偏弱运行，继续关注进口米行情和米厂采购糯稻需求变化。

第二章 国内稻米供需状况

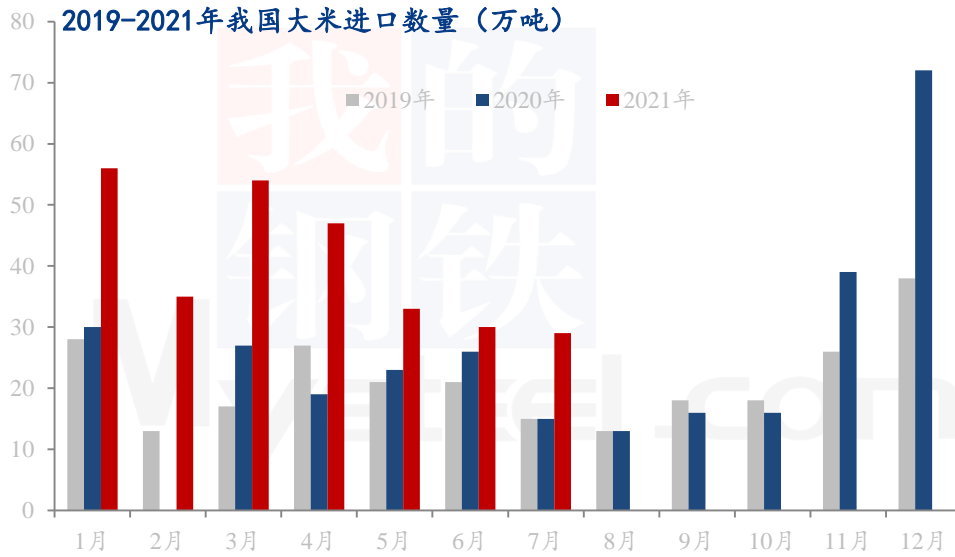
2.1 国储稻谷拍卖情况



2021年8月，国家粮食交易中心共投拍720.87万吨，实际成交7.91万吨，成交率在1.1%，环比成交率增加0.15%，同比降低13.22%。

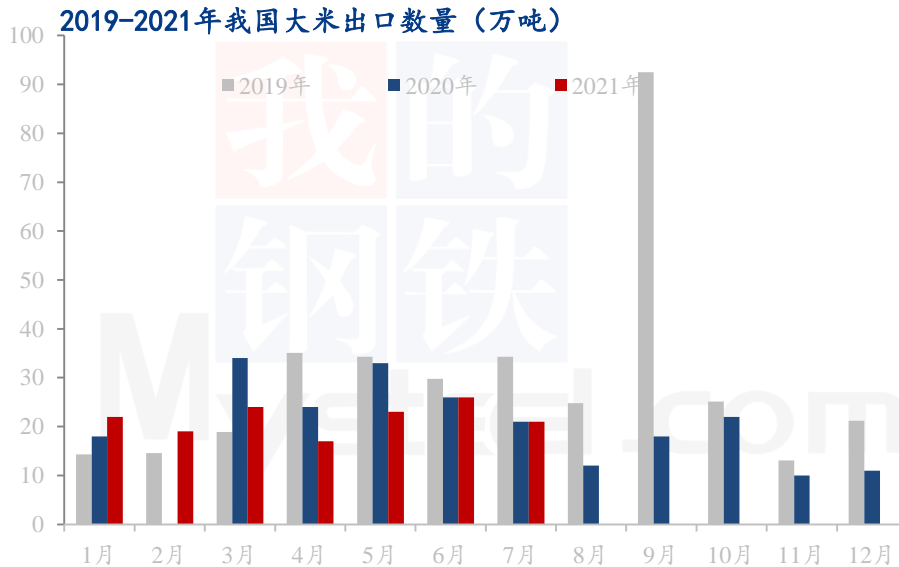
本月拍卖成交量较低，大部分地区均流拍，可见各地区粮源较为充足，预计9月份新粮陆续上市，成交率仍处低位。

2.2 进口米市场分析



据海关数据显示，2020年7月份我国稻米进口量为29万吨，进口量较上月减少1万吨，环比减少3.33%，同比增加93.3%。2021年1-7月我国累计进口大米284万吨，累计进口量同比增加102.86%。

2.3 稻米出口数据分析



海关数据显示，7月份我国稻米出口量为21万吨，出口量较上月减少5万吨，环比减少19.23%，同比持平。2021年1-7月我国累计出口大米152万吨，累计出口量同比减少2.56%。

2.4 大米深加工市场

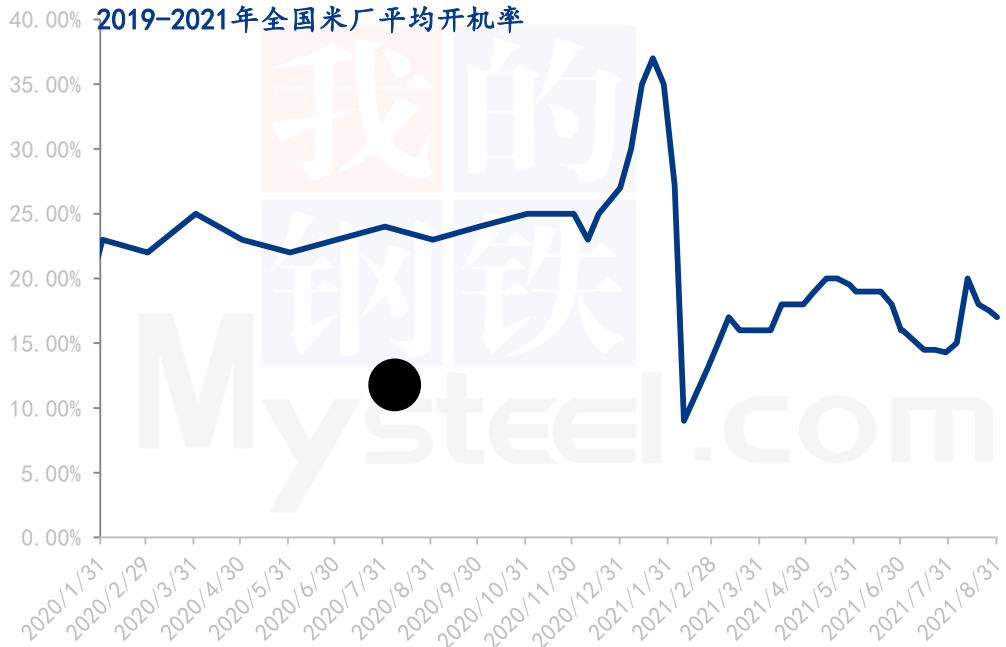
表 3 大米副产品行情回顾

地区	油糠（元/斤）			毛碎米（元/斤）			稻壳（元/吨）		
	上月	本月	涨跌	上月	本月	涨跌	上月	本月	涨跌
黑龙江	1.3	1.18	-0.12	1.35	1.26	-0.09	350	330	-20
吉林	1.27	1.20	-0.07	1.33	1.25	-0.08	400	380	-20
辽宁	1.27	1.20	-0.07	1.32	1.25	-0.07	420	380	-40
江苏	1.32	1.22	-0.1	1.33	1.26	-0.07	450	430	-20
安徽	1.37	1.26	-0.11	1.32	1.25	-0.07	500	470	-30
湖南	1.40	1.28	-0.12	1.36	1.28	-0.08	550	480	-70
湖北	1.41	1.27	-0.14	1.38	1.27	-0.11	550	500	-50
江西	1.40	1.28	-0.12	1.40	1.27	-0.13	520	480	-40

本月南北方米厂开机低位，副产品供应量尚可，下游需求转弱，价格下跌幅度较大，油糠下跌 0.08-0.1 元/斤，毛碎米下跌 0.08-0.10 元/斤，北方粳油糠主流价格 1.18-1.20 元/斤，南方籼油糠主流价格 1.25-1.28 元/斤，毛碎主流价格 1.25-1.28 元/斤。

第三章 主产区米厂开工率统计

3.1 米厂开机率分析



本月全国米厂平均开工率 17%左右，较上月提高 3%左右，月初终端补货，大米走货加快，米企订单增加，开机率小幅提升，预计下月新粮陆续上市，开机率仍将小幅提升。

第四章 稻米市场走势分析预测

进入 9 月份，各地新粮将陆续上市，新粮刚上市后水份较高，加之参与主体仍有部分库存，仍将处理库存为主，参与度将较为谨慎，观望心态较重，预计短期市场价格将稳定为主，继续关注新粮上市情况和主体参与度。

免责声明

Mysteel 力求使用准确的数据信息，客观公正地表达内容及观点，但这并不构成对客户的直接决策建议，客户不应以此取代自己的独立判断，客户应该十分清楚，其据此做出的任何决策与 Mysteel 及其员工无关。报告中的信息均来源于公开资料及本公司合法获得的相关资料，Mysteel 不确定客户收到本报告时相关信息是否已发生变

更，报告中的内容和意见仅供参考，在任何情况下，Mysteel 对客户及其员工对使用本报告及内容所引发的任何直接或间接损失概不负责，任何形式的分享收益或者分担损失的书面或口头承诺均为无效，Mysteel 及员工亦不为客户因使用本报告或报告所载内容引起的任何损失承担任何责任。

版权声明

本报告版权归 Mysteel 所有，为非公开资料，仅供 Mysteel 客户使用。未经 Mysteel 书面授权，任何人不得以任何形式传送、发布、复制、转载、播放、展示或以其他方式使用本报告的部分或全部内容，否则均构成知识产权的侵犯。Mysteel 保留对任何侵权行为和有悖报告原意的引用行为进行追究的权利。

资讯编辑：陈丽君 0533-7026579

资讯监督：王涛 18953357515

资讯投诉：陈杰 021-26093100