

马铃薯市场 周度报告

(2021.9.3-2021.9.9)



Mysteel 农产品

编辑：张敏

邮箱：zhangmina@mysteel.com

电话：0533-7026310

马铃薯市场周度报告

(2021.9.3-2021.9.9)

研究方法及标准

报告中的数据皆为本机构自有的调研数据，我们通过与市场业内人士的电话交流、在线交流、实地调研等方式对报告中数据进行验证和修正，以力求真实的反馈市场情况，并给出相应的结论，为客户的决策提供必要的帮助和参考。

报告可信度及声明

Mysteel 农产品力求以最详实的信息为客户提供指导与帮助，但对于据此报告做出的任何商业决策可能产生的风险，本机构不承担任何法律责任。

目 录

本周核心观点.....	- 1 -
第一章 本周各产区马铃薯价格行情汇总.....	- 1 -
第二章 本周市场行情回顾.....	- 2 -
第三章 马铃薯产、销区情况概述.....	- 3 -
3.1 主要产区采挖进度上市量参考.....	- 3 -
3.2 马铃薯周度成交量.....	- 4 -
第四章 相关下游产品分析.....	- 5 -
第五章 下周市场心态解读.....	- 6 -
第六章 马铃薯后市价格影响分析.....	- 6 -
第七章 后期预判.....	- 7 -

本周核心观点

本周北方一作区马铃薯上市量继续增加，周内各地新薯发市场交易量显一般，种植户及存储商入库工作均有开始，存储需求支撑下，部分产区如陕西榆林、内蒙古多伦县周内价格小幅显涨 0.03-0.05 元/斤，其余大部分产区价格以稳为主，购销随行按需开展。

本周山东冷库马铃薯价格持稳运行，周内受一作区新薯上市量价冲击影响，肥城、滕州、平度等主要产区装车客商不多，走货持续显慢，其余莱芜、寿光、胶州、莒县等地至今交易量始终显零星。

国内市场需求方面，本周销区市场马铃薯在售货源数量显多，多地市场批发价格难涨，学校开学带动需求作用虽有但小，周内多地市场销量维持正常偏小水平，部分市场批发价格甚至出现小幅回落现象。出口需求方面，国外公共卫生事件影响仍存在，近期船只难调，调运周期拉长至半月左右，部分国外客商采购需求尚显积极，但对于高价难以接受，买卖双方不乏僵持价格，出口量依旧低于往年同期水平。西北干旱致原料减产预期效应影响下，本周淀粉薯需求量仍显旺盛，目前各地淀粉厂开工率提高，周内原料价格居高看涨。

第一章 本周各产区马铃薯价格行情汇总

马铃薯主产区价格

单位：元/斤

地区	品种	规格	本周均价	上周均价	涨跌幅
山东肥城	荷兰十五	冷库箱装 150 克以上	0.86	0.86	0.00%
山东滕州		冷库箱装 150 克以上	1.08	1.05	0.00%
山东安丘		冷库袋装 150 克以上	0.65	0.65	0.00%
山东苍山		冷库箱装 150 克以上	0.73	0.73	0.00%
山东平度		冷库箱装 150 克以上	0.96	0.96	0.00%
甘肃张掖	大西洋	新薯 200 克以上	0.70	0.70	0.00%
陕西榆林定边县	V7	新薯 100 克以上	0.68	0.64	6.25%
陕西榆林榆阳区		新薯 175 克以上	0.88	0.84	4.76%
内蒙古武川县	226	新薯 150 克以上	0.52	0.53	-1.89%
内蒙古多伦县	实验一号	新薯 150 克以上	0.58	0.60	-3.33%

内蒙古商都县	V7	新薯 150 克以上	0.73	0.73	0.00%
内蒙古察右中旗	希森 6 号	新薯 150 克以上	0.55	0.55	0.00%
河北沽源	V7	新薯 150 克以上	0.73	0.73	0.00%
河北张北	V7	新薯 150 克以上	0.72	0.72	0.00%
河北围场	希森 6 号	新薯 150 克以上	0.43	0.43	0.00%
黑龙江哈尔滨双城	尤金 885	新薯 150 克以上	0.55	0.55	0.00%
黑龙江富裕县	尤金 885	新薯 150 克以上	0.58	0.56	3.57%
黑龙江牡丹江	尤金 885	新薯 150 克以上	0.70	0.70	0.00%

第二章 本周市场行情回顾

本周（20210903-0909）北方产地尤其是主产区河北、内蒙古马铃薯迎来大面积产新阶段，周内入库好货价格居高显硬，发市场需求量则显一般，一般偏差货源价格则参差显乱，周内大部分产区价格起伏不大。综合华东、西北、华北主要产区来看，本周马铃薯均价参考 0.70 元/斤，较上周均价上涨 0.02 元/斤，涨幅参考 2.94%；较去年同期均价下滑 0.12 元/斤，跌幅参考 14.63%。

河北产区：本周河北围场产区频繁降雨影响马铃薯采挖进程，周内价格运行基本平稳，装车客商多显较少。周内新地乡、克勒沟、朝阳湾等地农户“希森 6 号” 100 克以上上车价参考 0.38-0.40 元/斤，150 克以上上车价参考 0.40-0.45 元/斤。张北、沽源、康保等坝上地区客商相对显多，“V7” 入库需求为主，价格居高，其余品种发市场交易居多，价格高低不等。

内蒙产区：本周初内蒙古产区马铃薯采挖亦受降雨影响，周中天气转晴，各地采挖交易恢复，发市场需求量显一般，周内种植户及存储商入库需求开始，亦以“V7” 收储为主，价格居高，150 克以上上车价参考 0.67-0.75 元/斤，发市场客商多难承受高价拿货。

甘肃产区：本周甘肃产区走货尚可，现货源量多以张掖和金昌产区为主，武威农户货源已不多，价格相对平稳；定西临洮产区近期略有上涨，但走货情况一般，多以小批量走货为主，现产地 150 克以上白心“226” 上车价格多参考 0.65 元/斤左右，150 克以上“希森 6 号” 上车价格多参考 0.62 元/斤左右。

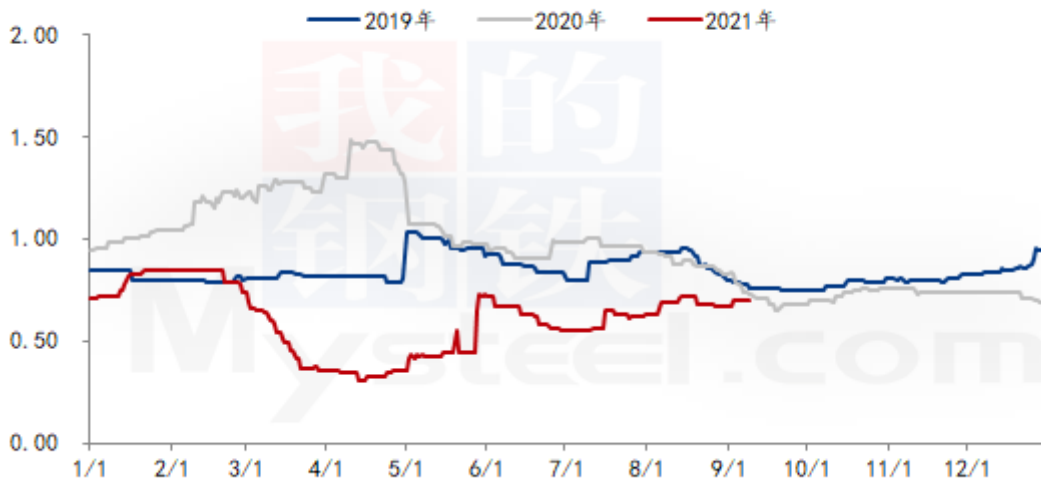
陕西产区：由于前期华北、东北等产区多降雨天气，出薯受阻，上货量有限，因此产区本周走货量大增，又因货源质量较优，市场需求较大，所以多以南方市场为

主。随着气温逐步下调，部分贸易商以及基地主开始批量囤货，存货意愿较大，现150克以上好货“V7”价格参考0.70-0.80元/斤，箱装好货价格参考0.95元/斤。

东北产区：本周东北产区马铃薯采挖完成50%上下，周内牡丹江地区种植户认卖出货，客商按需采购；哈尔滨双城地区发市场走货一般偏慢；齐齐哈尔讷河、依安县降雨影响采挖进程；吉林扶余县货源则销售淀粉薯较多。整体来看，本周东北产区新薯价格较上周变化不大，“尤金885”牡丹江125克以上收购价（农户不负责费用）维持0.60-0.65元/斤，上车价合0.67-0.73元/斤。

新疆产区：现阿克苏拜城县马铃薯近期走货尚可，多以本地交易为主，少量发往广州等地；其中150克以上“V7”“希森6号”价格参考0.50-0.55元/斤，150克以上“荷兰系列”价格多参考0.40-0.45元/斤，伊犁哈萨克自治州昭苏县一周左右上市，今年多以青薯、陇薯等淀粉薯为主。

马铃薯主产区均价走势图（单位：元/斤）



数据来源：钢联数据

第三章 马铃薯产、销区情况概述

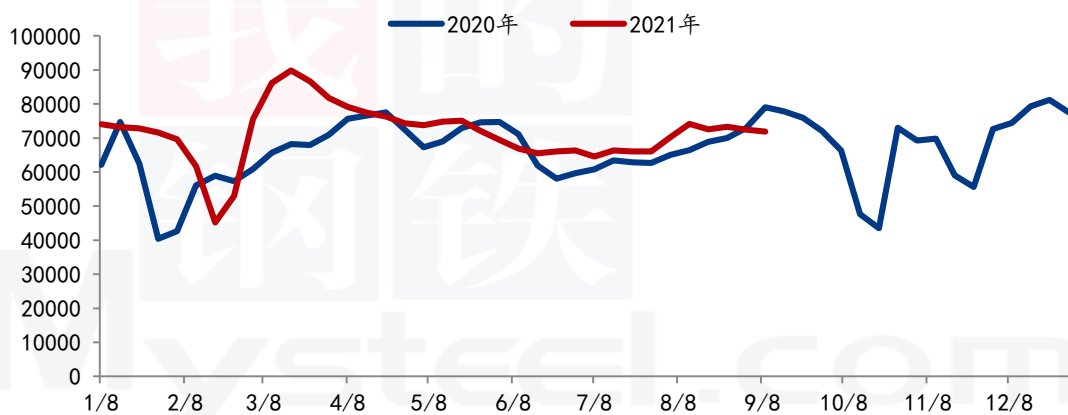
3.1 主要产区采挖进度上市量参考

产区	当前采挖完成进度
内蒙古武川县	不足10%

内蒙古四子王旗	不足 10%
内蒙古商都	接近 50%
内蒙古多伦	约 10%
内蒙古察右中旗	20%
甘肃张掖	农户贷 50%左右，基地 10%左右
甘肃临洮	农户贷 15%左右，基地贷 10%-20%
甘肃金昌	5%-6%
河北围场朝阳湾镇	10%左右
河北围场克勒沟镇	15%左右
河北康保县	20%左右
河北张北县	20%左右
陕西榆林靖边县	基地 40%左右
陕西榆林榆阳区	20%-30%
黑龙江牡丹江	40%-50%
黑龙江哈尔滨双城区	60%
吉林松原扶余县	50%
新疆阿克苏拜城县	30%左右

3.2 马铃薯周度成交量

全国主要批发市场周度成交量（单位：吨）



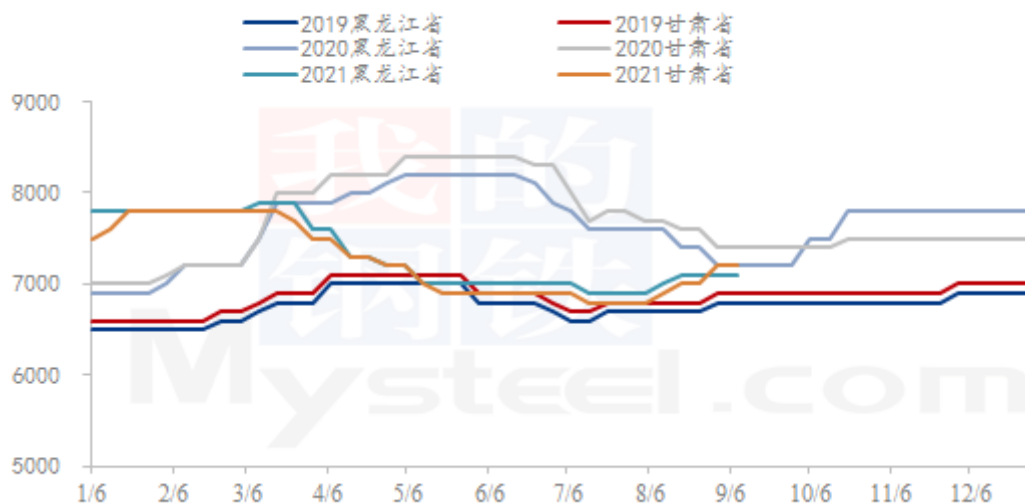
数据来源：钢联数据

截止到9月9日第36周，据我的农产品网对全国批发市场成交总量监测，马铃薯全国批发市场周度成交总量为70873.24吨，环比上周减少1555.44吨，减幅参考2.15%，同比去年减少12483.58吨，减幅参考14.98%。

本周由于前期东北、华北等地连日降雨，上货量减少，加之前期备货量尚存，市场交易有所减少，但陕西等地货源质量较优，走货尚可，因此总体较上周交易量相差不大。

第四章 相关下游产品分析

2020-2021年马铃薯淀粉价格走势（元/吨）

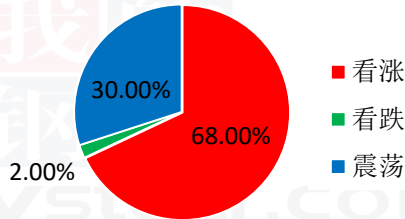


数据来源：钢联数据

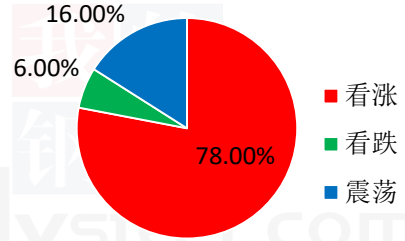
本周马铃薯淀粉市场价格稳中偏强走势。主产区厂家开工陆续增多，目前原料供应量减少，受成本支撑影响，厂家挺价情绪浓厚。由于华北和东北地区种植面积减少，华北多地区质量不及去年，西北地区干旱影响产量。预计今年秋季原料同比减少。秋季生产开始，主产区开工率逐步上升，后期华北和东北产区迎来生产高峰，预估今年的秋季产量较去年同比下降。原料马铃薯延续涨势，成本对马铃薯淀粉市场带来利好支撑；目前市场波动主要受制于需求端，当前下游食品加工行业暂无较大提升，预计短期内马铃薯淀粉市场维持稳中偏强走势。

第五章 下周市场心态解读

贸易商对后市心态



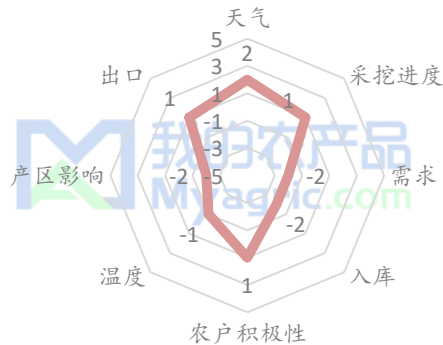
存储商对后市心态



本周 Mysteel 统计了 22 人对下周马铃薯价格的想法，其中下游贸易商 10 人，存储商 12 人，从统计情况来看，贸易商有 68% 的看涨心态，2% 看跌心态，30% 的震荡心态。存储商有 78% 的看涨心态，6% 的看跌心态，16% 的震荡心态。

第六章 马铃薯后市价格影响分析

河北围场马铃薯后市影响因素分析



影响因素分析：

天气：天气阴雨，上货受阻，货量少利好价格；**采挖进度：**采挖受阻，上货量减少，利好价格。

需求：菜薯消费需求不旺，利空价格，淀粉薯需求显旺，利好价格；**入库：**客商转移，种植户无奈自存入库，市场流通货源量小，相对利好价格。

农户积极性：价格不高，出货积极性减弱，利好价格；**温度：**频繁降雨，土壤湿度过大，质变利空价格。

产区影响：其他产地上市量增多，质量优于本地，利空本地价格；**出口：**出口量同比显少，船只难调，国外客商拒绝高价成交，利空价格。

总结：综合来看，下周河北围场地区影响马铃薯价格变化的利空因素多于利好因素，预计下周围场地区马铃薯价格偏稳运行可能性大。

影响因素及影响力值说明

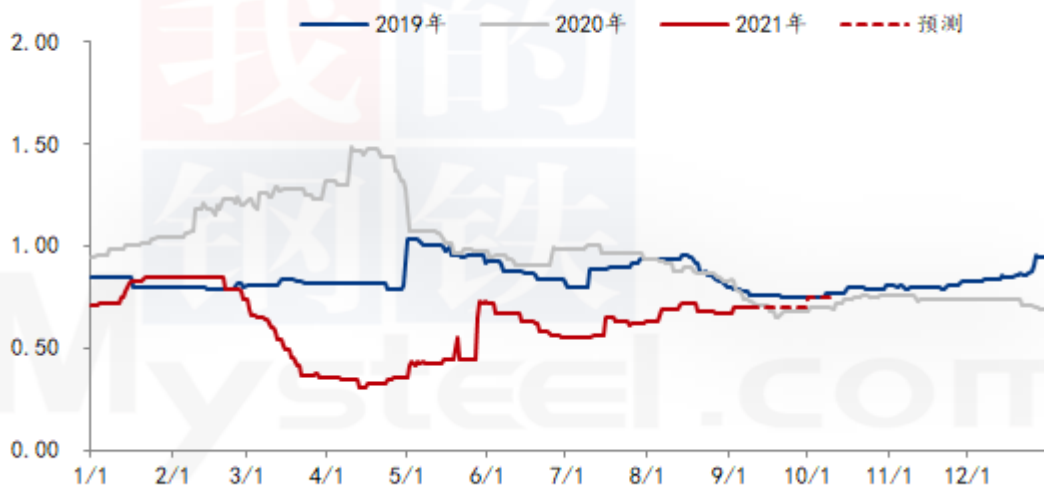
5	重大利好	-5	重大利空
4	明显利好	-4	明显利空
3	一般利好	-3	一般利空
2	小幅利好	-2	小幅利空
1	弱势利好	-1	弱势利空

注：以对价格的影响力确定利好利空因素，该因素的影响力指标是通过与市场人士充分沟通后结合市场客观情况进行的综合数值判定。

第七章 后期预判

从当前马铃薯市场供需情况来看，商品薯方面仍显供大于求，而淀粉薯方面需求显旺。由此 Mysteel 预计，下周在各地种植户自存储及客商收储情况下，库存及产新商品薯价格或将无明显涨跌变化，但部分适合存储品种（好货）的价格在存储需求支撑下，不乏有再涨可能；淀粉薯在淀粉厂需求较旺情况下，价格亦将延续稳中趋强态势运行。

马铃薯主产区均价走势图（单位：元/斤）



数据来源：钢联数据

免责声明：

Mysteel 力求使用准确的数据信息，客观公正地表达内容及观点，但这并不构成对客户直接决策建议，客户不应以此取代自己的独立判断，客户应该十分清楚，其据此做出的任何决策与 Mysteel 及其员工无关。报告中的信息均来源于公开资料及本公司合法获得的相关资料，Mysteel 不确定客户收到本报告时相关信息是否已发生变更，报告中的内容和意见仅供参考，在任何情况下，Mysteel 对客户及其员工对使用本报告及内容所引发的任何直接或间接损失概不负责，任何形式的分享收益或者分担损失的书面或口头承诺均为无效，Mysteel 及员工亦不为客户因使用本报告或报告所载内容引起的任何损失承担任何责任。

资讯编辑：张敏 0533-7026310

资讯监督：王涛 18953357515

资讯投诉：陈杰 021-26093100