

稻米市场 月度报告

(2021年9月)



我的农产品

编辑：陈丽君

邮箱：chenlijun@mysteel.com

电话：0533-7026579

稻米市场月度报告

(2021年9月)

研究方法及标准

报告中的数据皆为本机构自有的调研数据，我们通过与市场业内人士的电话交流、在线交流、实地调研等方式对报告中数据进行验证和修正，以力求真实的反馈市场情况，并给出相应的结论，为客户的决策提供必要的帮助和参考。

报告可信度及声明

我的农产品网力求以最详实的信息为客户提供指导与帮助，但对于据此报告做出的任何商业决策可能产生的风险，本机构不承担任何法律责任。

目录

本月核心观点.....	- 1 -
第一章 本月稻米市场行情回顾	- 2 -
1.1 大米市场行情分析.....	- 2 -
1.2 稻谷市场行情分析.....	- 2 -
第二章 国内稻米供需状况	- 4 -
2.1 国储稻谷拍卖情况.....	- 4 -
2.2 进口米市场分析.....	- 4 -
2.3 稻米出口数据分析.....	- 5 -
2.4 大米深加工市场.....	- 5 -
第三章 主产区米厂开工率统计	- 6 -
3.1 米厂开机率分析.....	- 6 -
第四章 稻米市场走势分析预测	- 7 -

本月核心观点

本月国内稻米市场整体先稳后跌；月初下游终端集中为中秋备货，大米走货增加，米企开机率也相应小幅提升，部分地区价格小幅坚挺或上涨，但整体走货量同比去年仍缩减较多，节后，大米走货恢复清淡，米企开机小幅下降，稻谷市场基本有价无市；本月部分地区新粮零星上市，但市场整体参与度有限，价格弱势运行，主因米厂和贸易商仍有部分库存，基本可加工至新粮集中上市，加之去年囤货的经验，今年收购较为谨慎。副产品方面；油糠价格仍有小幅回调，整体供应尚可，需求转弱。糯稻方面，目前需求淡季，部分地区虽有少量上市，开称价格较低，整体市场购销清淡。下个月关注新粮上市情况和国家收储情况。

第一章 本月稻米市场行情回顾

1.1 大米市场行情分析

表 1 大米出厂报价

单位：元/斤

地区	品种	上月均价	本月均价	涨跌
黑龙江	圆粒米	1.80	1.76	-0.04
吉林	超级稻米	2.02	1.95	-0.07
辽宁	辽星米	1.90	1.88	-0.02
江苏	粳米	1.95	1.90	-0.05
安徽	丰两优米	2.03	1.98	-0.05
湖南	黄华占米	2.00	1.95	-0.05
湖北	丰两优米	2.02	1.98	-0.04
江西	丰两优米	1.90	1.90	0

粳米产区：本月粳米价格继续下跌，中秋节前米企订单增加，开工率小幅提升，但节后大米走货恢复清淡，加之贸易商和米企仍有库存，供应充足，北方市场粳米主流价格 1.76-1.95 元/斤。

籼米产区：本月籼米价格下跌明显，大米走货略有提升，但节后转淡，临近新粮上市，米企甩货心理较强，南方市场籼米主流价格 1.90-1.95 元/斤。

糯米方面：9 月份国产糯米价格弱势稳定，部分地区新粮上市，但主体鉴于去年的经验，操作较为谨慎，随用随采为主。

1.2 稻谷市场行情分析

表 2 稻谷到厂报价

单位：元/斤

地区	品种	上月均价	本月均价	涨跌
黑龙江	圆粒粳稻	1.32	1.28	-0.04
吉林	超级稻谷	1.32	1.30	-0.02
辽宁	辽星稻谷	1.35	1.30	-0.05
江苏	粳稻	1.50	1.45	-0.05
安徽	丰两优稻谷	1.33	1.26	-0.07
湖南	黄华占稻谷	1.30	1.30	0
湖北	丰两优稻谷	1.30	1.27	-0.03
江西	丰两优稻谷	1.28	1.26	-0.02

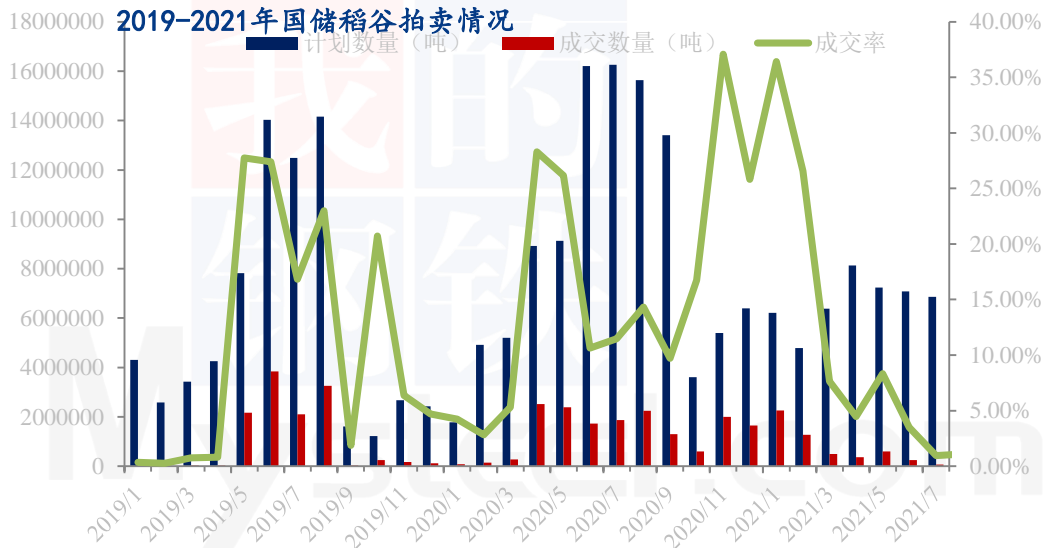
粳稻产区：本月粳稻价格继续弱势运行，部分地区新粮零星上市，供应量增加，加之米企和贸易商仍有库存，以清理库存为主，市场交易量有限。本月北方市场粳稻主流价格 1.28-1.30 元/斤，具体以质论价。

籼稻产区：本月籼稻价格小幅下跌，部分地区新粮少量上市，因下游大米走货清淡，主体参与度有限，米厂基本随用随采，货掺兑加工库存为主，南方市场籼稻主流价格 1.26-1.30 元/斤。

糯稻谷市场方面：9 月份糯稻弱势运行，新糯稻少量上市，主体收购积极程度一般，市场多有价无市，继续关注进口米行情和米厂采购糯稻需求变化。

第二章 国内稻米供需状况

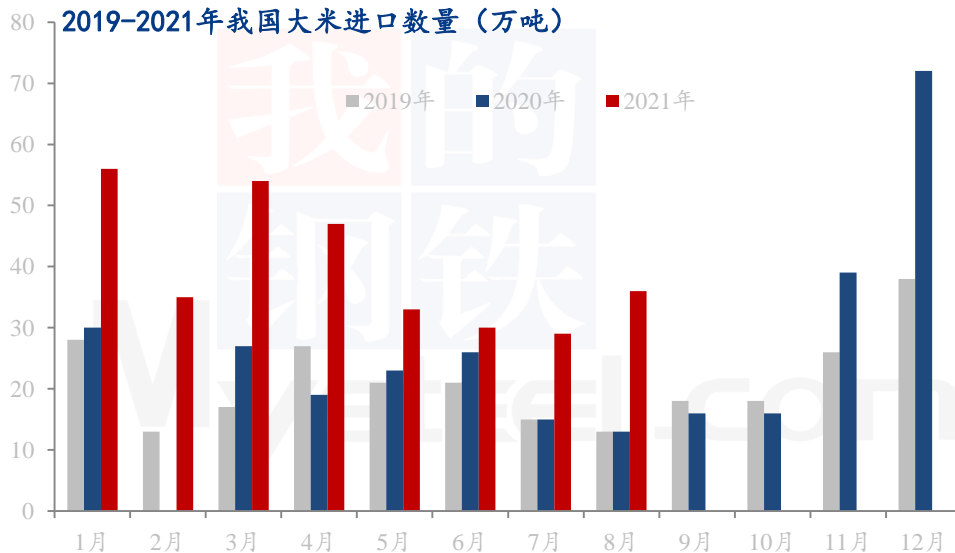
2.1 国储稻谷拍卖情况



2021年9月，国家粮食交易中心共投拍722万吨，实际成交2.43万吨，成交率在0.34%，环比成交率降低0.76%，同比降低9.38%。

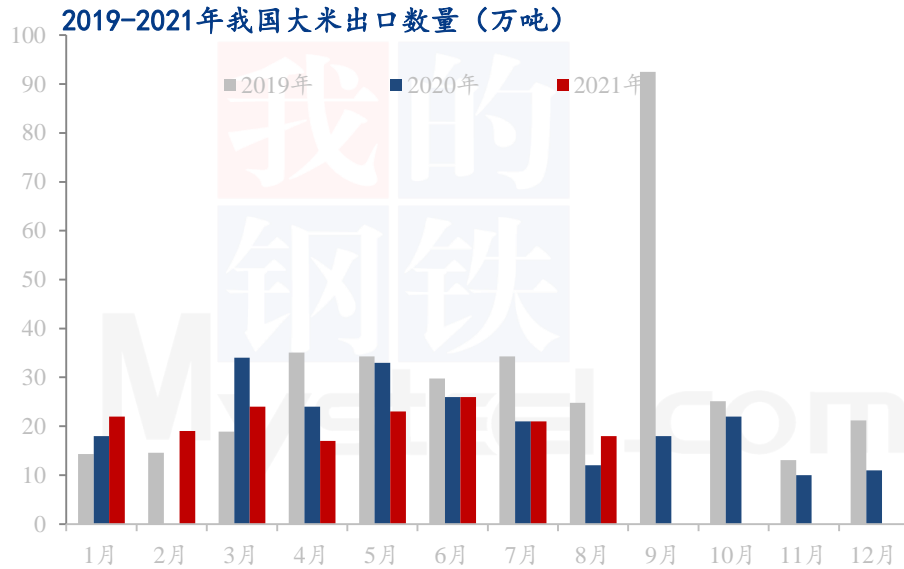
本月拍卖成交量创历史新低，大部分地区均流拍，可见各地区粮源较为充足，参与积极性较差，预计10月份新粮陆续上市，成交率仍处低位。

2.2 进口米市场分析



据海关数据显示，2020年8月份我国稻米进口量为36万吨，进口量较上月增加7万吨，同比增加176.92%，环比增加24.13%。2021年1-8月我国累计进口大米320万吨，累计进口量同比增加109.15%。

2.3 稻米出口数据分析



海关数据显示，8月份我国稻米出口量为18万吨，出口量较上月减少3万吨，环比减少14.29%，同比增加50%。2021年1-8月我国累计出口大米170万吨，累计出口量同比增加1.19%。

2.4 大米深加工市场

表3 大米副产品行情回顾

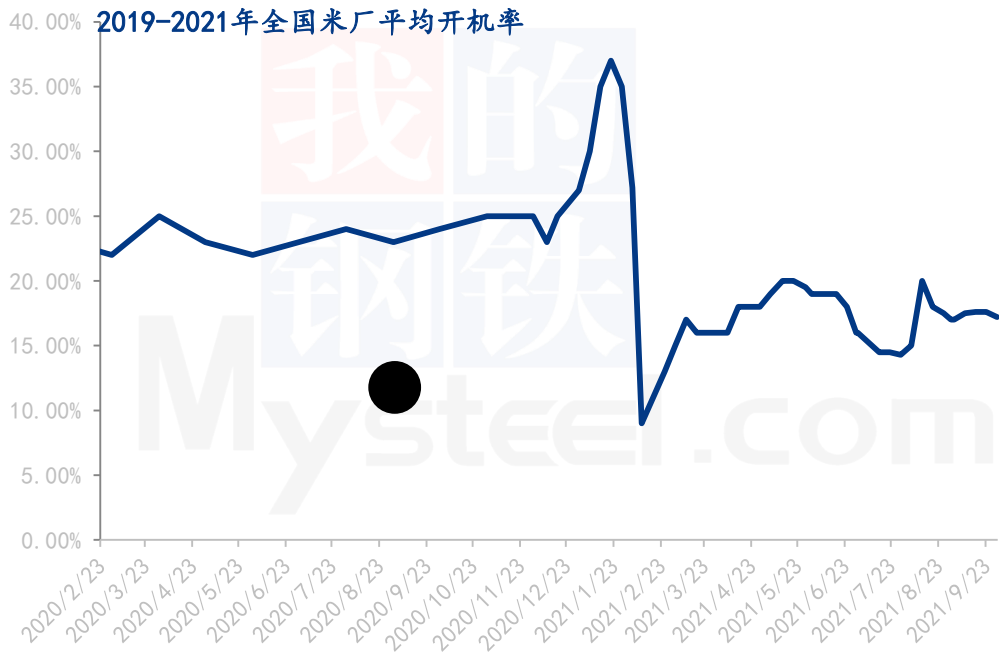
地区	油糠（元/斤）			毛碎米（元/斤）			稻壳（元/吨）		
	上月	本月	涨跌	上月	本月	涨跌	上月	本月	涨跌
黑龙江	1.18	1.16	-0.02	1.26	1.26	0	330	330	0
吉林	1.20	1.18	-0.02	1.25	1.25	0	380	380	0
辽宁	1.20	1.16	-0.04	1.25	1.25	0	380	380	0
江苏	1.22	1.20	-0.02	1.26	1.26	0	430	430	0

安徽	1.26	1.24	-0.02	1.25	1.25	0	470	470	0
湖南	1.28	1.28	0	1.28	1.28	0	480	480	0
湖北	1.27	1.27	0	1.27	1.27	0	500	480	-20
江西	1.28	1.28	0	.27	1.27	0	480	480	0

本月南北方米厂开机低位，副产品供应量尚可，下游需求转弱，价格下跌幅度较大，油糠下跌 0.08-0.1 元/斤，毛碎米下跌 0.08-0.10 元/斤，北方粳油糠主流价格 1.18-1.20 元/斤，南方籼油糠主流价格 1.25-1.28 元/斤，毛碎主流价格 1.25-1.28 元/斤。

第三章 主产区米厂开工率统计

3.1 米厂开机率分析



本月全国米厂平均开工率 17.2%，中秋节前，米企订单增加，米厂开工率小幅提升，但节后订单缩减明显，米企开机率小幅下降，预计 10 月份新粮集中上市，米厂开工率将小幅提升。

第四章 稻米市场走势分析预测

10 月份中旬以后，新粮将集中上市，届时供应量增加，但米企和贸易商仍有部分库存，加之下游终端消费暂无利好，整体市场购销不会太旺盛，多是随用随采为主，预计短期市场价格仍有下跌风险，目前部分地区价格已经低于国家托市收购价格，预计部分地区将开启托市收购，继续关注新粮上市情况和主体参与度。

免责声明

Mysteel 力求使用准确的数据信息，客观公正地表达内容及观点，但这并不构成对客户直接决策建议，客户不应以此取代自己的独立判断，客户应该十分清楚，其据此做出的任何决策与 Mysteel 及其员工无关。报告中的信息均来源于公开资料及本公司合法获得的相关资料，Mysteel 不确定客户收到本报告时相关信息是否已发生变更，报告中的内容和意见仅供参考，在任何情况下，Mysteel 对客户及其员工对使用本报告及内容所引发的任何直接或间接损失概不负责，任何形式的分享收益或者分担损失的书面或口头承诺均为无效，Mysteel 及员工亦不为客户因使用本报告或报告所载内容引起的任何损失承担任何责任。

版权声明

本报告版权归 Mysteel 所有，为非公开资料，仅供 Mysteel 客户使用。未经 Mysteel 书面授权，任何人不得以任何形式传送、发布、复制、转载、播放、展示或以其他方式使用本报告的部分或全部内容，否则均构成知识产权的侵犯。Mysteel 保留对任何侵权行为和有悖报告原意的引用行为进行追究的权利。

资讯监督：王涛 18953357515

资讯投诉：陈杰 021-26093100