

# 肉鸡市场 周度报告

(2021.9.30-2021.10.8)



## Mysteel 农产品

编辑：陈素双、朱鹏亮

徐攀、刘晓庆

邮箱：zhupengliang@mysteel.com

电话：0533-7026587

我的  
钢铁  
Mysteel.com

---

# 肉鸡市场周度报告

(2021.9.30-2021.10.8)

## 研究方法及标准

报告中的数据皆为本机构自有的调研数据，我们通过与市场业内人士的电话交流、在线交流、实地调研等方式对报告中数据进行验证和修正，以力求真实的反馈市场情况，并给出相应的结论，为客户的决策提供必要的帮助和参考。

## 报告可信度及声明

我的农产品网力求以最详实的信息为客户提供指导与帮助，但对于据此报告做出的任何商业决策可能产生的风险，本机构不承担任何法律责任。

---

# 目 录

本周核心观点.....	- 1 -
第一章 本周基本面概述.....	- 1 -
第二章 本周肉鸡行情回顾分析.....	- 2 -
2.1 本周大肉食鸡市场分析.....	- 2 -
2.2 本周 817 肉鸡市场分析.....	- 4 -
2.3 本周麻鸡市场分析.....	- 5 -
第三章 供需面数据监测情况.....	- 6 -
3.1 本周国内孵化企业大肉食鸡苗出苗量分析.....	- 6 -
3.2 本周大肉食鸡屠宰企业开工率、库容率分析.....	- 7 -
第四章 肉鸡利润分析.....	- 8 -
4.1 本周大肉食毛鸡养殖盈利分析.....	- 8 -
4.2 本周 817 小白鸡盈利分析.....	- 8 -
4.3 本周青脚麻鸡养殖盈利分析.....	- 9 -
第五章 饲料原料及替代品.....	- 9 -
5.1 玉米行情分析.....	- 9 -
5.2 生猪行情分析.....	- 10 -
第六章 市场心态调研.....	- 11 -
第七章 后市价格影响因素分析.....	- 12 -
第八章 肉鸡后市预测.....	- 14 -

## 本周核心观点

本周大肉食毛鸡冲高回落，受生猪牵制，产品价格反弹乏力；大肉食鸡苗实际成交价格低位拉升，市场整体计划正常；817小白鸡先跌后涨，整体呈“V”字走势，节后终端出货滞销；青脚麻鸡终端市场不振，销量低迷，价格缓势下滑。

## 第一章 本周基本面概述

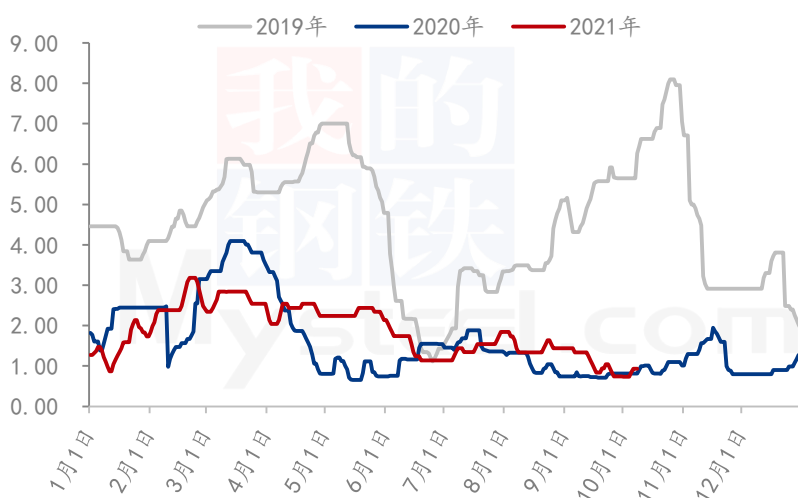
	类别	本周	上周	涨跌
供需	大肉食毛鸡开工率	78.46%	69.20%	13.38%
	大肉食毛鸡库容率	66.60%	75.96%	-12.32%
利润	大肉食毛鸡养殖利润（元/只）	-2.60	-2.58	0.78%
	817小白鸡养殖利润（元/只）	-1.15	-0.63	-82.54%
	青脚麻鸡养殖利润（元/只）	2.26	3.97	-43.07%
价格	大肉食种蛋价格（元/枚）	0.81	0.78	3.85%
	大肉食鸡苗价格（元/羽）	1.39	1.50	-7.33%
	大肉食毛鸡价格（元/斤）	3.46	3.41	1.47%
	大肉食板冻大胸价格（元/公斤）	8.74	8.72	0.23%
	大肉食大规格琵琶腿价格（元/公斤）	9.13	9.03	1.11%
	817鸡苗价格（元/羽）	0.46	0.44	4.55%
	817小白鸡价格（元/斤）	4.05	4.15	-2.41%
	817白条价格（元/件）	110.39	112.36	-1.75%
	青脚麻鸡苗价格（元/羽）	1.88	2.11	-10.90%
	青脚麻鸡价格（元/斤）	5.41	5.68	-4.75%

## 第二章 本周肉鸡行情回顾分析

### 2.1 本周大肉食鸡市场分析

#### 2.1.1 大肉食种蛋价格稳中小涨

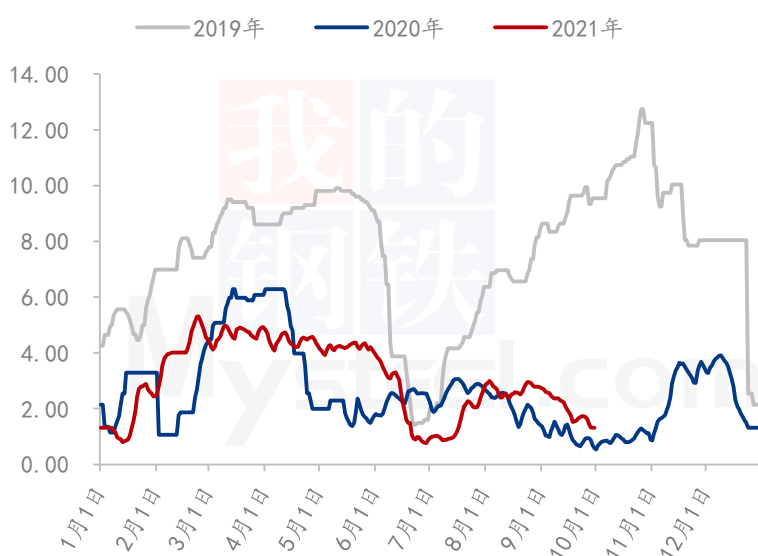
(2019年-2021年) 全国大肉食种蛋价格走势图 (元/枚)



本周大肉食种蛋均价 0.81 元/枚，较上周上涨 0.03 元/枚，环比涨幅 3.85%，同比跌幅 1.22%。本周种蛋价格稳中小涨。鸡苗价格低位反弹，鸡苗整体计划正常，对种蛋需求总量尚稳，支撑种蛋市场周均价小幅上行。

#### 2.1.2 大肉食鸡苗价格低位反弹

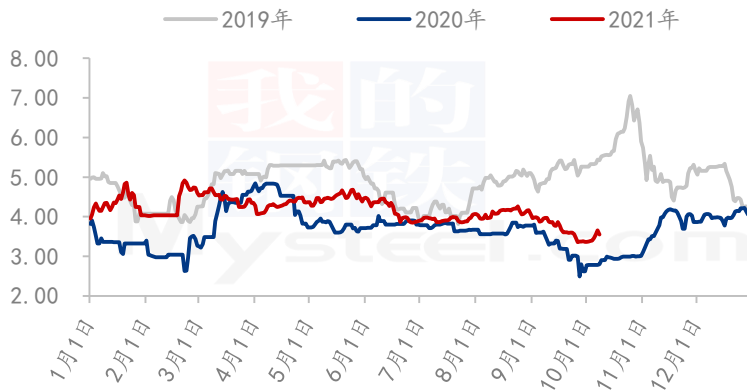
(2019年-2021年) 全国大肉食鸡苗价格走势图 (元/羽)



本周大肉食鸡苗均价 1.39 元/羽，较上周下滑 0.11 元/羽，环比跌幅 7.33%，同比涨幅 82.89%。周初，鸡苗市场相对平静，总体价格偏低运行，周中毛鸡价格连续三日拉涨，市场加价收鸡，支撑鸡苗涨价，临近周末，毛鸡价格理性回调，鸡苗大型企业稳定报价，实际成交灵活商谈。

### 2.1.3 大肉食毛鸡价格冲高回落

(2019年-2021年) 国内大肉食毛鸡价均价走势图 (元/斤)



本周全国大肉食毛鸡冲高回落。周内大肉食毛鸡棚前均价 3.46 元/斤，环比涨幅 1.47%，同比涨幅 24.91%。上半周毛鸡价格低位持稳，在批发市场营业后，毛鸡价格连续上调。受生猪低位影响，产品价格跟涨无力。毛鸡涨幅远超产品涨幅，企业微利，随即下调走低。

### 2.1.4 大肉食分割品价格反弹乏力

(2019年-2021年) 大规格琵琶腿均价走势图 (元/公斤)



(2019年-2021年) 板冻大胸均价走势图 (元/公斤)



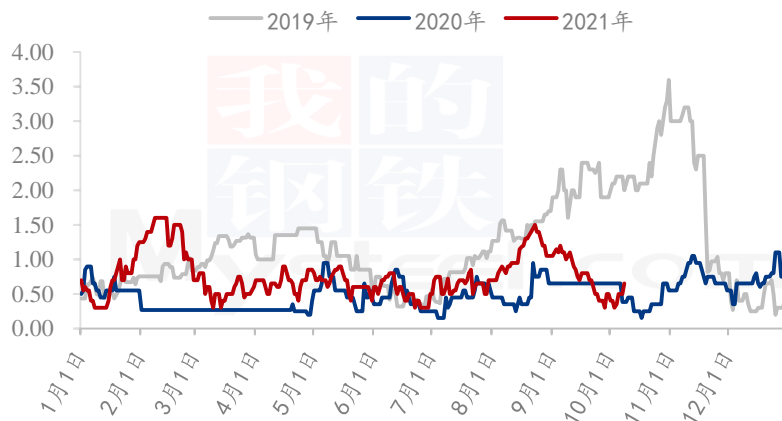
本周肉鸡分割品上调无力，企稳运行。板冻大胸周度均价 8.74 元/公斤，较上周上调 0.02 元/公斤，环比涨幅 0.23%，同比跌幅 1.91%；大规格琵琶腿周度均价 9.13 元/公斤，上调 0.10 元/公斤，环比跌幅 1.11%，同比跌幅 11.45%。

分割品价格在上半周受批发市场放假影响，一直持稳运行。4 号，批发市场营业之后，产品价格跟随毛鸡上涨。在生猪的压制下，产品价格反弹无力，产品综合售价涨幅约在 200 元/吨。涨幅过大的企业走货不佳，贸易端下压价格，小厂趁机甩货。

## 2.2 本周 817 肉鸡市场分析

### 2.2.1 本周 817 鸡苗价格触底反弹

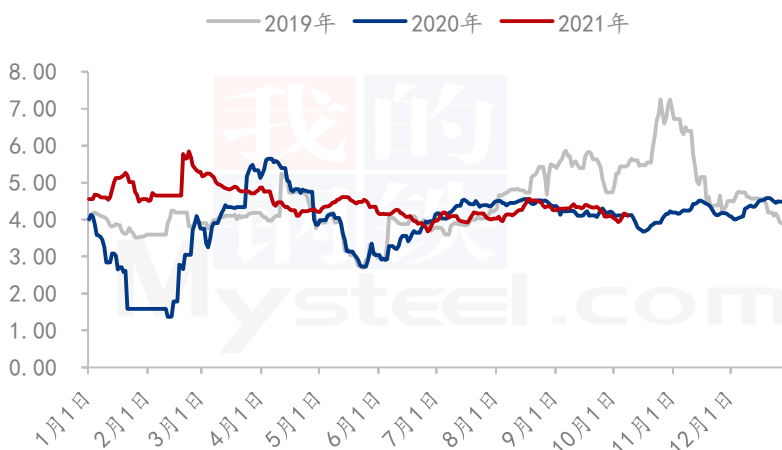
(2019年-2021年) 817小白鸡苗价格走势图 (元/羽)



本周 817 鸡苗价格先跌后涨，周均价 0.46 元/羽，较上周上调 0.02 元/羽，环比涨幅 4.55%。国庆期间饲料价格高位，养殖端及放养龙头看空后市，上鸡情绪不佳，抽珠子操作频繁；国庆临近尾声，终端走货好转，毛鸡价格稍有涨幅，带动鸡苗价格小幅走高。

### 2.2.2 本周 817 小白鸡价格呈“V”字走势

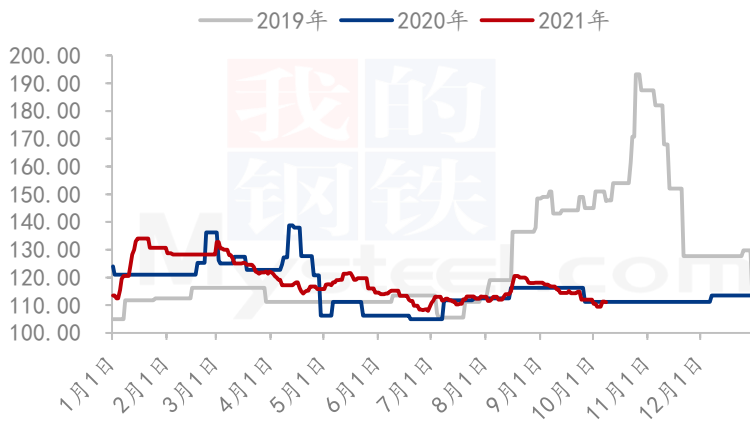
(2019年-2021年) 全国817小白鸡价格走势图 (元/斤)



本周全国 817 小白鸡价格呈“V”字走势，周均价为 4.05 元/斤，较上周下调 0.10 元/斤，环比跌幅 2.41%。前期下滑主要受节后终端出货滞销，叠加天气影响，生猪低位的压制作作用；从 4-7 号开始反弹，毛鸡价格陆续以每天 0.10 元/斤价格上涨。

## 2.2.3 本周 817 白条价格弱势下滑

(2019年-2021年) 全国817冻品价格走势图 (元/件)

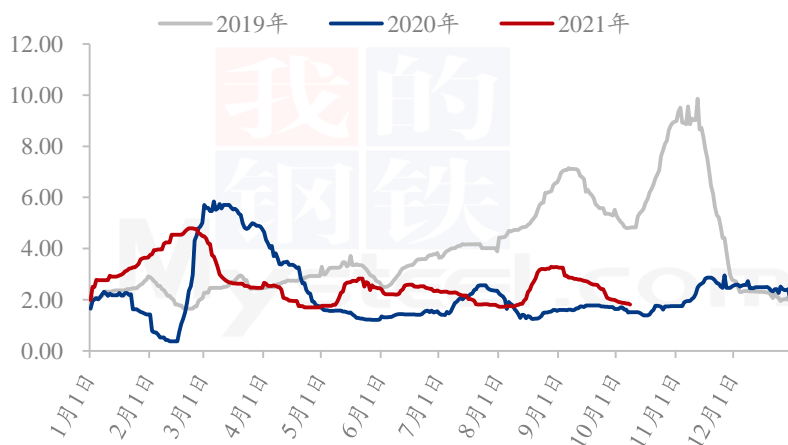


本周 817 白条价格呈缓跌趋势，均价为 110.39 元/件，对比上周下调 1.97 元/件，环比跌幅 1.75%。1-3 号批发市场常规放假操作，产品暂无交易，涨跌受限；国庆假日对产品走货毫无刺激，产品价格随毛鸡价格窄幅震荡；生猪价格低位盘整，屠宰库存依然高位，企业高报低出。

## 2.3 本周麻鸡市场分析

### 2.3.1 本周青脚麻鸡苗价格持续下滑

(2019年-2021年) 全国青脚麻鸡苗价格走势图 (元/羽)

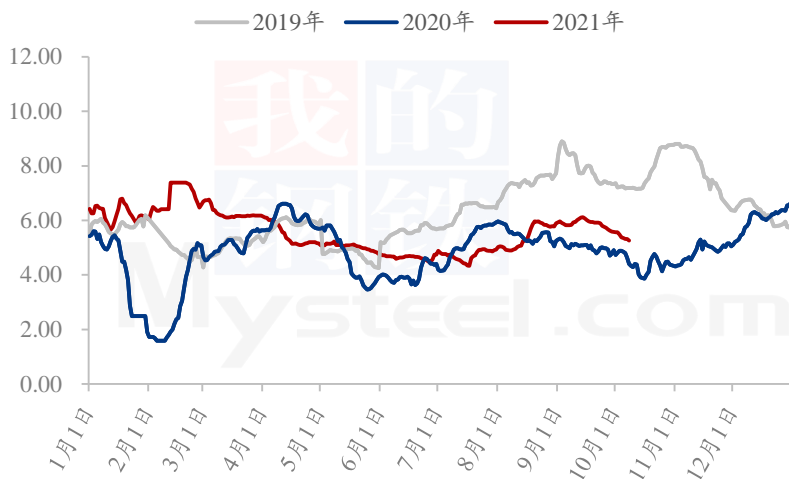


本周青脚麻鸡苗均价 1.88 元/羽，较上周均价下跌 0.23 元/羽，跌幅 10.90%。本周初样本孵化企业出苗计划正常，市场鸡苗供应充足，由于毛鸡价格持续下滑，全年整体养殖盈利不佳，养户补栏积极性低，苗价持续下滑，部分企业有抽毛蛋、迟计划操作。



## 2.3.2 本周青脚麻鸡价格持续走低

(2019年-2021年) 全国青脚麻鸡价格走势(元/斤)



本周青脚麻鸡均价 5.41 元/斤，较上周均价下跌 0.27 元/斤，跌幅 4.75%。国庆假期对市场提振有限，终端消费和销量增幅较小，4 日后市场销量开始下滑，走货缓慢，部分地区下游市场交易量缩减一半以上，养殖端再次出现被动压栏，且猪价长期低位，麻鸡价格持续走低。

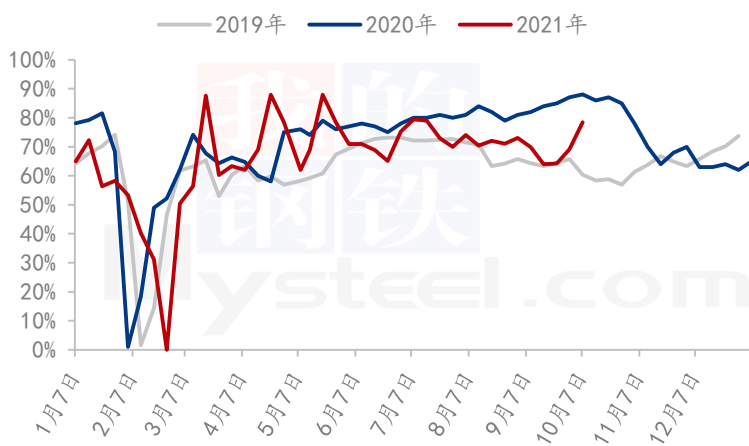
## 第三章 供需面数据监测情况

### 3.1 本周国内孵化企业大肉食鸡苗出苗量分析

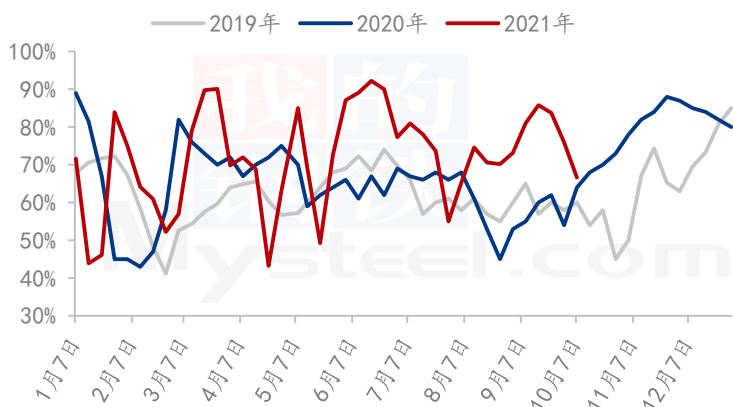
本周国内各孵化企业出苗量较上周小幅减少，9 月中旬前后，种禽场集中淘汰部分老龄鸡，控制鸡苗产出，另孵化场普遍看空 10 月鸡苗市场行情，纷纷减少种蛋上孵。

### 3.2 本周大肉食鸡屠宰企业开工率、库容率分析

(2019年-2021年) 大肉食毛鸡样本屠宰开工率走势图



(2019年-2021年) 大肉食毛鸡样本屠宰库容率走势图



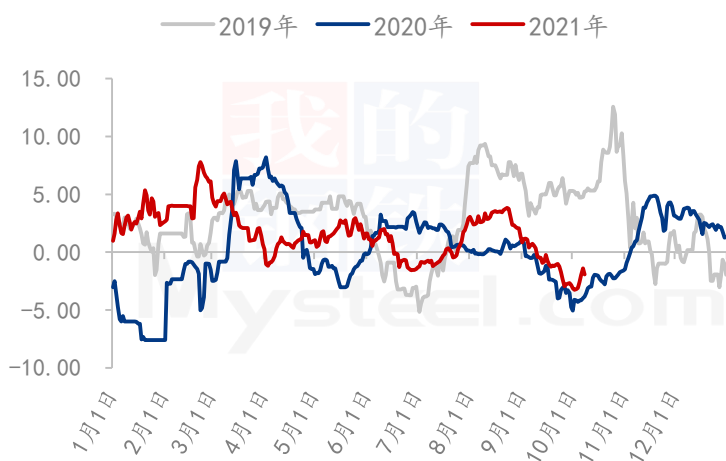
本周大肉食毛鸡样本屠宰企业开工率均值在 78.46%，环比涨幅 13.38%。本周开工率较上周涨幅较大，主要因为毛鸡价格低位，生产盈利尚可，国庆期间，企业大幅缩减放假周期，满量生产。开工率一路看涨，在国庆尾声，开工才有所下降。

本周国内大肉食毛鸡样本屠宰企业平均库容在 66.60%，环比跌幅 12.32%，在上半周，企业满量生产，库存上涨。批发市场营业后，企业拉涨走货，库存大幅下降。在下半周的走货周期内，企业库存降至合理点位。部分高库存企业平价走货，降低库存。

## 第四章 肉鸡利润分析

### 4.1 本周大肉食毛鸡养殖盈利分析

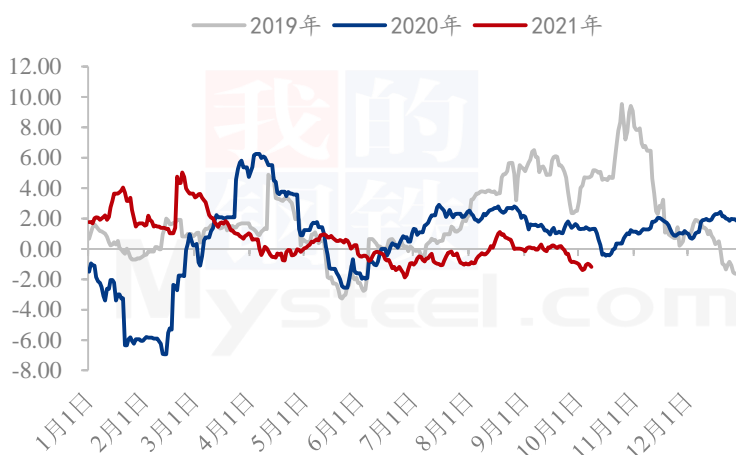
(2019年-2021年) 大肉食毛鸡养殖盈利走势图 (元/只)



按照当下出栏毛鸡 5.5 斤/只，料比 1.55 计算，本周山东毛鸡平均亏损在 2.60 元/只，走低 0.02 元/只。毛鸡价格持续低位，养户盈利受挫。本周多阴雨天气，天气影响较为明显，养殖难度增加。饲料价格进一步提升，养户心态不佳，补栏意愿不足。

### 4.2 本周 817 小白鸡盈利分析

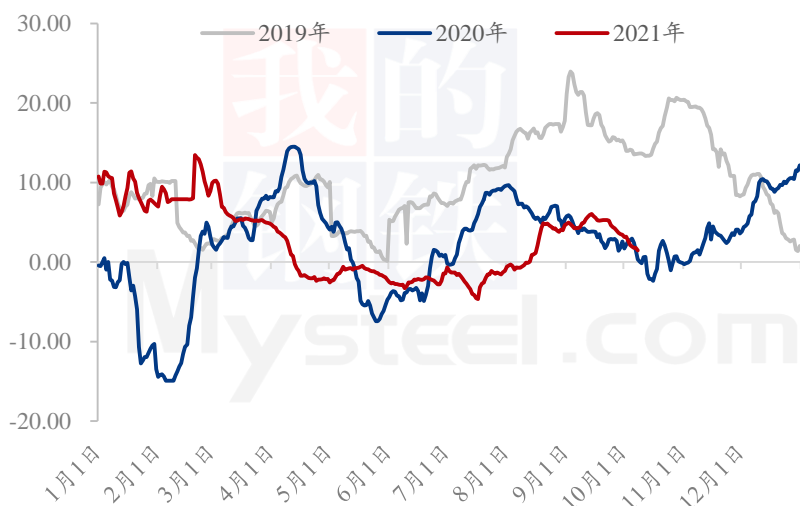
(2019年-2021年) 全国817养殖盈利走势图 (元/只)



按照当下出栏毛鸡 3.2 斤/只，料比 1.60 计算，本周出栏 817 小白鸡养殖盈利为-1.15 元/只，较上周亏损 0.52 元/只，环比跌幅 82.54%。本周对应 55 天前鸡苗均价在 1.00 元/羽左右，较上周走低 0.22 元/羽，原料等其他成本无明显变化情况下，养殖端亏损程度加剧。

## 4.3 本周青脚麻鸡养殖盈利分析

(2019年-2021年) 全国青脚麻鸡养殖盈利走势图 (元/只)

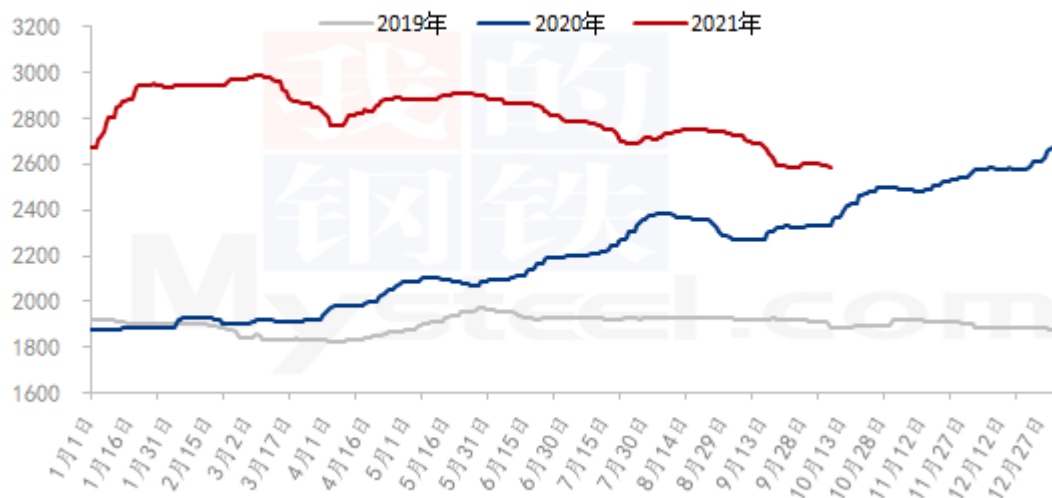


按当下出栏毛鸡体重 5.5 斤/只，平均料比 2.10 计算，本周出栏青脚麻鸡平均养殖利润 2.26 元/只，较上周下跌 1.71 元/只，跌幅 43.07%。本周出栏毛鸡补栏时期苗价较上周低 0.11 元/羽，饲料及其他成本变动幅度较小，受制于市场毛鸡价格持续下落，养殖端盈利持续缩减。

## 第五章 饲料原料及替代品

### 5.1 玉米行情分析

2019-2021年全国玉米均价走势 (元/吨)

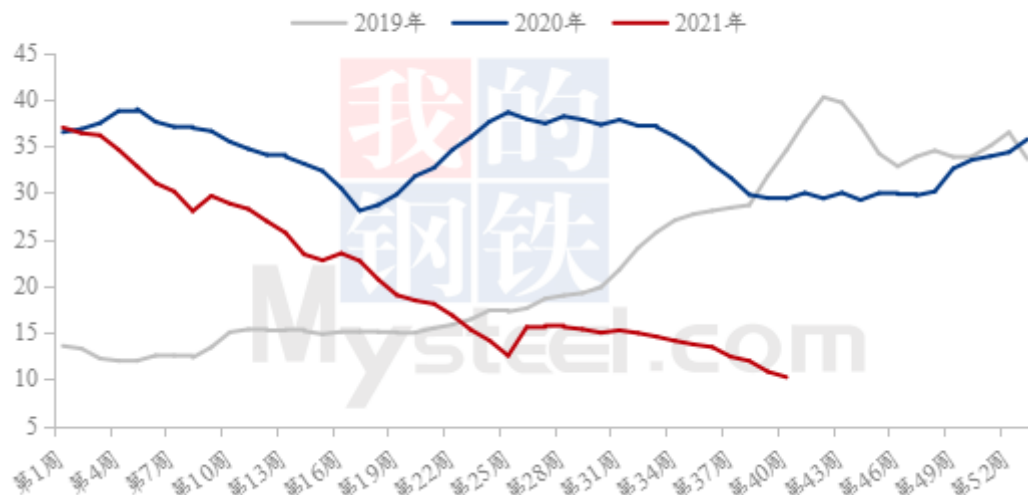


截至本周五（10月8日）全国玉米市场均价在 2590 元/吨，较上周五（10月1日）2604 元/吨，下跌 14 元/吨，跌幅 0.54%。

本周全国玉米市场各地区表现不一，呈现北弱南稳的局面。东北和华北地区受降雨影响，新粮上市明显推迟。东北深加工陆续开秤，建库积极性整体不高，按需采购，整体而言，预计短期内玉米价格以稳为主。华北地区国庆假期初期玉米上量，深加工价格再次快速下跌，之后阴雨天气再次来袭，影响玉米上量，玉米价格逐渐止跌反弹，但反弹力度有限，随着天气好转，预计华北地区玉米依然有集中上量，市场价格仍有进一步探底的风险。南方销区市场以稳定为主，贸易商挺价意愿较强，下游适当补库，随用随采为主。

## 5.2 生猪行情分析

全国外三元生猪出栏均价走势图（元/公斤）

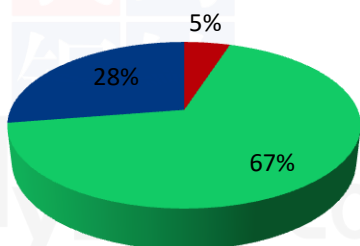


本周生猪出栏均价为 10.21 元/公斤，较上周下跌 0.59 元/公斤，环比下跌 5.46%，同比下跌 65.20%。本周基本处于国庆假期，猪价先跌后涨。具体表现如下：1、国庆期间部分集团场放量出栏，再加上北方散户出栏积极性高，市场供应量明显增加，而需求端增速有限，致使猪价持续走低。2、近日，受北方大雨及天气转凉影响下，市场对于大猪需求有所提升，屠企白条走货量较为顺畅，致使猪价有所反弹，在南方大猪供应偏紧情形下，北方猪价趋于稳定，南方补涨，南北价差合理回归，预计下周猪价或先涨后跌，整体维持窄幅震荡趋势。

## 第六章 市场心态调研

### 大肉食鸡苗市场心态调研

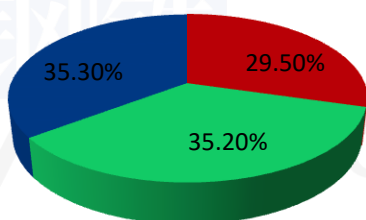
■ 看涨 ■ 看跌 ■ 看稳



本周 Mysteel 农产品共对 40 家企业进行了下周市场心态调研，这 40 家企业中有 12 家种禽厂，4 家专门孵化厂，5 家一体化企业，11 家鸡苗经销商，4 家养殖厂，4 家放养龙头。看涨 2 家，看跌 27 家，看稳定 11 家。

### 大肉食毛鸡市场心态调研

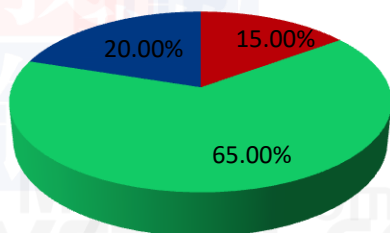
■ 看涨 ■ 看跌 ■ 看稳



本周 Mysteel 农产品对 34 家企业进行了下周市场心态调研，这 34 家企业中有 5 家种禽厂，7 家养殖场，5 家一体化企业，11 家冷藏厂，6 家贸易经销商，看涨 10 家，看跌 12 家，看稳 12 家。

### 817行业后市心态

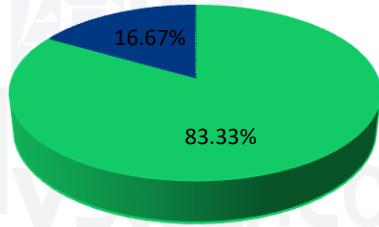
■ 看涨 ■ 看跌 ■ 看稳



本周 Mysteel 农产品共对 50 家企业进行了下周市场心态调研，这 50 家企业中有 20 家是屠宰端，12 家是养殖端，12 家是孵化端，6 家是贸易端。看涨 7 家，看跌 33 家，看稳定 10 家。

### 青脚麻鸡行业后市心态

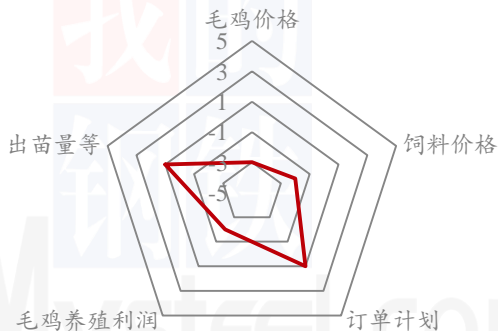
■ 看涨 ■ 看跌 ■ 看稳



本周 Mysteel 农产品对 24 家样本单位进行下周市场心态调研，这 24 家样本单位有 5 家养殖端，12 家贸易端，4 家屠宰端，3 家孵化企业。看涨 0 家，看跌 20 家，看稳 4 家。

## 第七章 后市价格影响因素分析

### 大肉食鸡苗后市价格影响因素分析



### 影响因素分析：

**毛鸡价格：**市场或稳中下行，利空鸡苗。

**饲料价格：**稳中偏高，养殖成本增加。

**订单计划：**大厂 10 月计划正常

**毛鸡养殖盈利：**养殖端依旧亏损，利空补栏积极性。

**出苗量：**出苗量无明显变化

### 大肉食毛鸡后市价格影响因素分析



### 影响因素分析：

**开工：**企业收购情绪不佳，小幅利空

**库存：**库存逐步攀高，利空毛鸡

**苗价：**苗价稍高，补栏情绪不佳

**双控限电：**逐步适应，小幅利空

**产品走货：**走货不佳，小幅利空

**屠宰盈亏：**盈利有限，小幅利多

**生猪：**生猪低位盘整，压制毛鸡

### 817后市价格影响因素分析



#### 影响因素分析:

**供应:** 供应增幅不大, 对鸡价影响不大

**开工:** 企业开工低位, 利好毛鸡

**库存:** 库存整体仍高位, 利空毛鸡

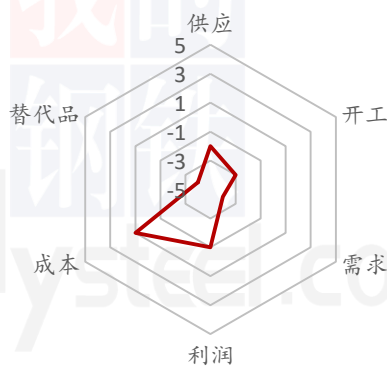
**节假日:** 国庆之后, 终端消费支撑减弱

**替代品:** 生猪低位盘整, 影响依然存在

**疫情:** 部分地区运输受限, 本地消化为主

**成本:** 养殖成本偏高, 支撑价格

### 青脚麻鸡后市价格影响因素分析



#### 影响因素分析:

**供应:** 出栏相对集中, 供应量增加

**需求:** 终端需求平淡, 销量不佳

**开工:** 屠企停工限产, 利空价格

**成本:** 成本高企, 短时支撑价格

**利润:** 小幅盈利, 利好价格

**替代品:** 猪肉及其他禽肉价低, 利空价格

影响因素及影响力值

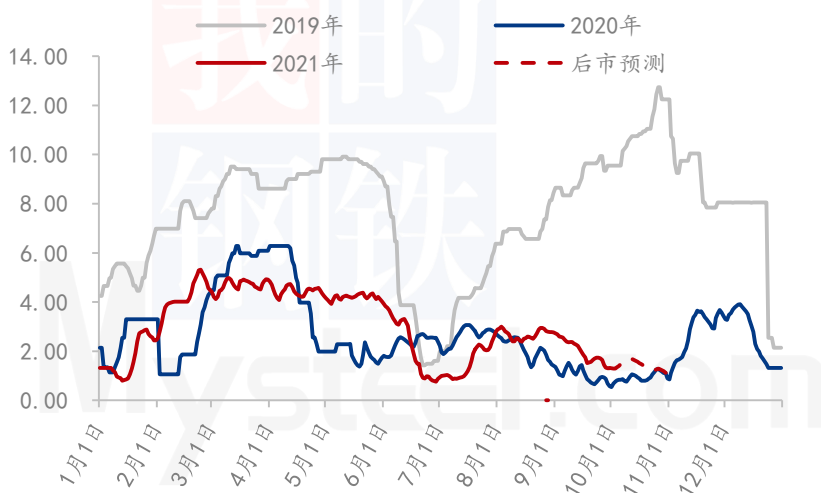
影响力值	利好因素	影响力值	利空因素
5	重大利好	-5	重大利空
4	明显利好	-4	明显利空
3	一般利好	-3	一般利空
2	小幅利好	-2	小幅利空
1	弱势利好	-1	弱势利空

注: 以对价格的影响力确定利好利空因素, 该因素的影响力指标是通过与市场人士充分沟通后结合市场客观情况进行的综合数值判定。



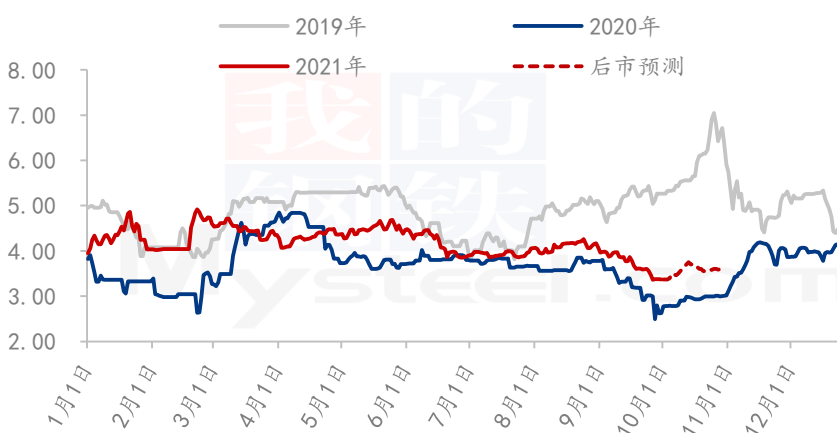
## 第八章 肉鸡后市预测

(2019年-2021年) 全国大肉食鸡苗价格预测走势图 (元/羽)



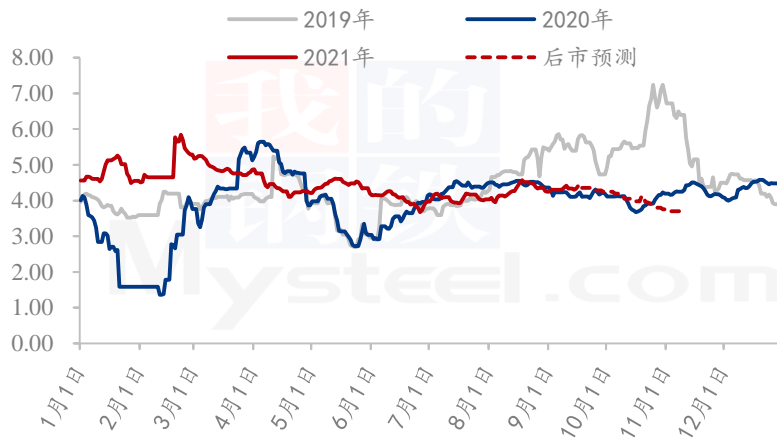
下周大型孵化企业排苗计划正常，中小厂按计划上孵，贸易商或有适当补仓计划，继而助推毛鸡价格上行。加之，为避免跨年鸡，大型养殖场逢低补栏，鸡苗市场刚需助力，或现适当拉升行情。

(2019年-2021年) 国内大肉食毛鸡价格预测走势图 (元/斤)



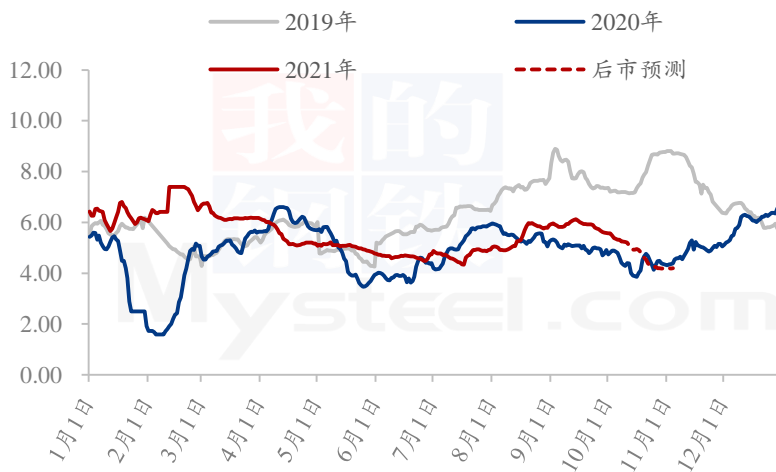
本周末毛鸡价格已处今年最低点位，然在双控限电的影响下，企业开工仍受影响。因经销端未出现备货国庆的操作，经销商库存低位。预计节后将迎来毛鸡和产品的双层反弹，在生猪的压制下，反弹力度有限，企业库存压力将得以缓解。

(2019年-2021年) 全国817小白鸡价格走势(元/斤)



根据 Mysteel 农产品监测的出苗量推算,未来 1-2 周毛鸡出栏量或增量,国庆节后,终端走货放缓,生猪的压制作用不减,不确定因素仍较多,以目前格局来看,肉鸡市场整体低迷,毛鸡价格或震荡下行,预计未来两周 817 价格或维持在 3.85 元/斤。

(2019年-2021年) 全国青脚麻鸡价格走势预测图(元/斤)



受制于国庆后期市场消费及销量不佳,养殖端出现少量被动压栏,下周市场毛鸡出栏量减幅有限,价格或延续下滑趋势。市场走货节奏依然缓慢,且猪价长期低位震荡,市场无其他好因素,预计下周麻鸡市场价格仍延续下行态势。

---

免责声明:

Mysteel 力求使用准确的数据信息, 客观公正地表达内容及观点, 但这并不构成对客户直接决策建议, 客户不应以此取代自己的独立判断, 客户应该十分清楚, 其据此做出的任何决策与 Mysteel 及其员工无关。报告中的信息均来源于公开资料及本公司合法获得的相关资料, Mysteel 不确定客户收到本报告时相关信息是否已发生变更, 报告中的内容和意见仅供参考, 在任何情况下, Mysteel 对客户及其员工对使用本报告及内容所引发的任何直接或间接损失概不负责, 任何形式的分享收益或者分担损失的书面或口头承诺均为无效, Mysteel 及员工亦不为客户因使用本报告或报告所载内容引起的任何损失承担任何责任。

资讯编辑: 陈素双、朱鹏亮、徐攀、刘晓庆 0533-7026587

资讯监督: 王涛 18953357515

资讯投诉: 陈杰 021-26093100