

# 马铃薯市场 月度报告

(2021年10月)



## Mysteel 农产品

编辑：曲国娜

邮箱：quguona@mysteel.com

电话：0533-7026636

# 马铃薯市场月度报告

(2021年10月)

## 研究方法及标准

报告中的数据皆为本机构自有的调研数据，我们通过与市场业内人士的电话交流、在线交流、实地调研等方式对报告中数据进行验证和修正，以力求真实的反馈市场情况，并给出相应的结论，为客户的决策提供必要的帮助和参考。

## 报告可信度及声明

Mysteel 力求以最详实的信息为客户提供指导与帮助，但对于据此报告做出的任何商业决策可能产生的风险，本机构不承担任何法律责任。

## 目 录

|                         |       |
|-------------------------|-------|
| 本月核心观点.....             | - 1 - |
| 第一章 本月各产区马铃薯价格行情汇总..... | - 1 - |
| 第二章 本月市场行情回顾.....       | - 2 - |
| 第三章 马铃薯产、销区情况概述.....    | - 3 - |
| 3.1 主要产区采挖进度上市量参考.....  | - 3 - |
| 3.2 马铃薯周度成交量.....       | - 4 - |
| 第四章 相关下游产品分析.....       | - 5 - |
| 第五章 下月市场心态解读.....       | - 5 - |
| 第六章 马铃薯后市价格影响分析.....    | - 6 - |
| 第七章 后期预判.....           | - 7 - |

## 本月核心观点

本月初始庆祝国庆佳节之际，各大院校，企事业单位休假，马铃薯市场走货一般，价格较为平稳。节日之后，销区市场有所补货，但多产地因降雨天气等影响，供给量整体减少，整个蔬菜市场价格普遍上涨，马铃薯销区市场需求量虽有所上升，走货略有加快，但总体供给量较大，上涨空间有限，市场拉动力不强，涨幅度不高。加之西北公共卫生事件对商品薯交易的影响，价格变动较大，自初期均价 0.61 元/斤上涨至 0.78 元/斤，涨幅为 27.87%；华东产区均价由 0.89 元/斤上涨至 0.93 元/斤，涨幅为 4.49%，华北产区均价由 0.59 元/斤上涨至 0.68 元/斤，涨幅为 15.25%。现阶段多趋于稳定状态，因此 Mysteel 农产品预计短期内马铃薯产地好货还将维持稳中偏硬态势运行，销区市场现多一般货源销售为主，后期很难有大幅跟涨可能。

## 第一章本月各产区马铃薯价格行情汇总

马铃薯主产区价格（单位：元/斤）

| 地区       | 品种     | 规格           | 本月均价 | 上月均价 | 环比涨跌   | 去年同期 | 同比涨跌    |
|----------|--------|--------------|------|------|--------|------|---------|
| 山东肥城     |        | 冷库箱装 150 克以上 | 0.89 | 0.86 | 3.49%  | 1.11 | -19.82% |
| 山东滕州     | 荷兰十五   | 冷库箱装 150 克以上 | 1.11 | 1.07 | 3.74%  | 1.22 | -9.02%  |
| 山东平度     |        | 冷库箱装 150 克以上 | 1.01 | 0.98 | 3.06%  | 0.98 | 3.06%   |
| 陕西榆林     | V7     | 新薯 150 克以上   | 0.87 | 0.82 | 6.10%  | 0.87 | 0.00%   |
| 内蒙古武川县   | 226    | 新薯 150 克以上   | 0.57 | 0.51 | 11.76% | 0.48 | 18.75%  |
| 内蒙古多伦县   | V7     | 新薯 150 克以上   | 0.7  | 0.65 | 7.69%  | 0.75 | -6.67%  |
| 内蒙古乌兰察布  |        | 新薯 150 克以上   | 0.61 | 0.56 | 8.93%  | 0.67 | -8.96%  |
| 河北沽源     | 希森 6 号 | 新薯 150 克以上   | 0.62 | 0.57 | 8.77%  | 0.64 | -3.13%  |
| 河北张北     |        | 新薯 150 克以上   | 0.66 | 0.58 | 13.79% | 0.64 | 3.13%   |
| 河北围场     |        | 新薯 100 克以上   | 0.5  | 0.39 | 28.21% | 0.58 | -13.79% |
| 黑龙江哈尔滨双城 | 尤金 885 | 新薯 150 克以上   | 0.69 | 0.56 | 23.21% | 0.63 | 9.52%   |
| 黑龙江牡丹江   |        | 新薯 150 克以上   | 0.8  | 0.72 | 11.11% | 0.7  | 14.29%  |

## 第二章 本月市场行情回顾

本月初，由于国庆佳节各大院校休假，销区市场走货略差，产地忙于采收，整体价格较为平稳；节日过后，市场需求量增加，产地持续输出，因运费等成本价格上涨，车辆调度困难以及中后期西北地区受公共卫生事件等影响，价格逐步有所上涨。

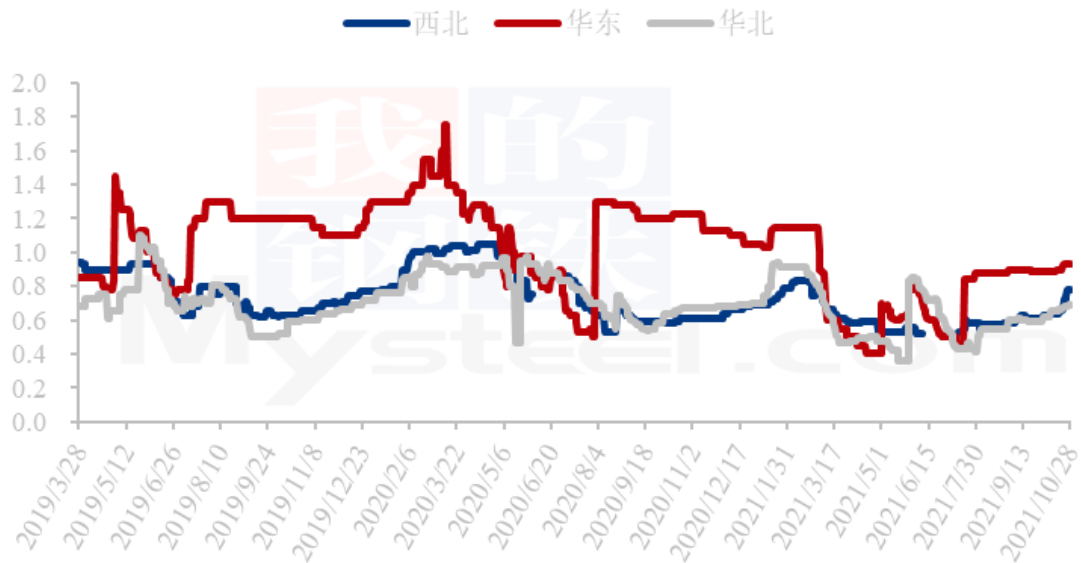
**华北产区：**现华北地区均已入库完毕，库外货源好货较少，市场接受度不高，库内好货价格坚挺，现产地多以偏差货源销售为主，货源不一，价格参差不齐，现产区“希森6号”、“V7”原包150克以上均价参考0.68元/斤，较上周均价上涨0.02元/斤，涨幅参考3.03%。

**东北产区：**今年东北产区总体库存量较去年偏小，一方面鉴于今年年后马铃薯整体行情下行，存储商有所亏损，另一方面去年玉米等价格较高，且易管理，有所替代。至此，现东北地区因价格坚挺，市场接受度不高，多以少量交易为主。

**西北产区：**本月初期，我国西北地区多以入库为主，晚熟品种刚刚上市，加之阴雨天气等影响，上市有所推迟。初期西北产区均价为0.61元/斤，国庆之后，价格有所上涨，由于运费增高以及公共卫生事件的突然爆发，价格上涨至现今的0.78元/斤，总体上涨0.17元/斤，涨幅为27.87%。

**山东产区：**现各地市场多以一般货源为主，山东冷库货源整体价格较高，走货减缓，部分高端市场走货依然不快。月内山东部分冷库再度补袋装内蒙货源，货源量较为充足。但从近几周的消耗程度来看，省内消耗量未见明显增多，买卖双方多僵持价格鲜有成交。

2019-2021年全国马铃薯均价走势（元/斤）



数据来源：钢联数据

## 第三章 马铃薯产、销区情况概述

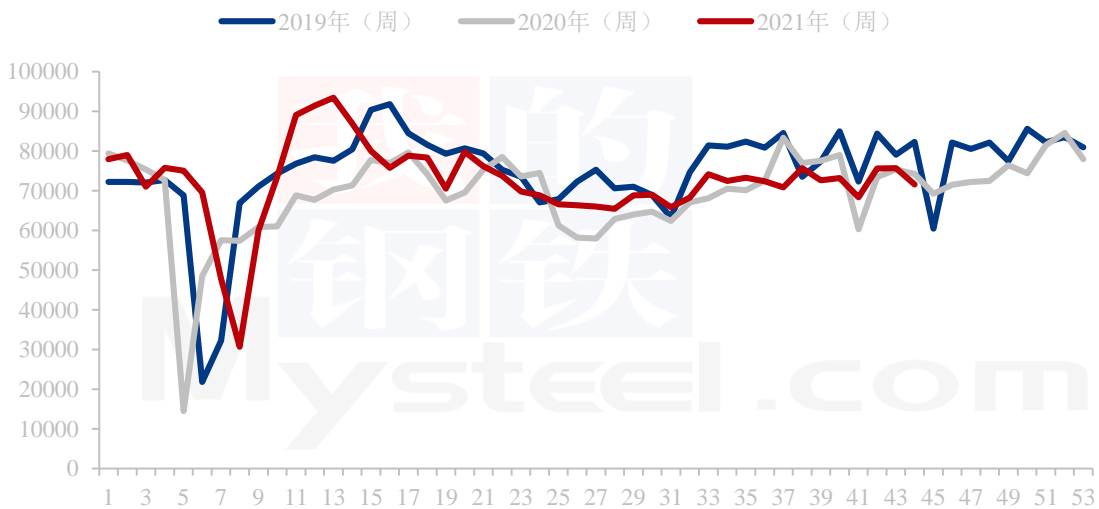
### 3.1 主要产区采挖进度上市量参考

| 产区       | 当前采挖完成进度 |
|----------|----------|
| 内蒙古武川县   | 采挖完毕     |
| 内蒙古宝昌    | 采挖完毕     |
| 内蒙古四子王旗  | 采挖完毕     |
| 内蒙古商都、兴和 | 采挖完毕     |
| 内蒙古多伦    | 采挖完毕     |
| 内蒙古察右中旗  | 采挖完毕     |
| 甘肃河西地区   | 采挖收尾     |
| 宁夏固原西吉县  | 采挖初期     |
| 河北围场克勒沟镇 | 采挖完毕     |
| 河北康保县    | 采挖完毕     |
| 河北张北县    | 采挖完毕     |
| 河北沽源县    | 采挖完毕     |
| 陕西榆林     | 基地 90%以上 |

| 产区         | 当前采挖完成进度 |
|------------|----------|
| 黑龙江牡丹江     | 采挖完成     |
| 黑龙江哈尔滨双城区  | 采挖完毕     |
| 黑龙江哈尔滨呼兰区  | 采挖完毕     |
| 黑龙江齐齐哈尔依安县 | 采挖完毕     |
| 吉林四平公主岭    | 采挖完毕     |
| 新疆阿克苏拜城县   | 97%以上    |
| 甘肃定西安定区    | 约 70%    |
| 宁夏固原西吉县    | 20%左右    |
| 青海海东       | 90%左右    |
| 云南大理鹤庆县    | 80%左右    |

### 3.2 马铃薯周度成交量

2018-2021年主销区市场马铃薯周交易量（吨）



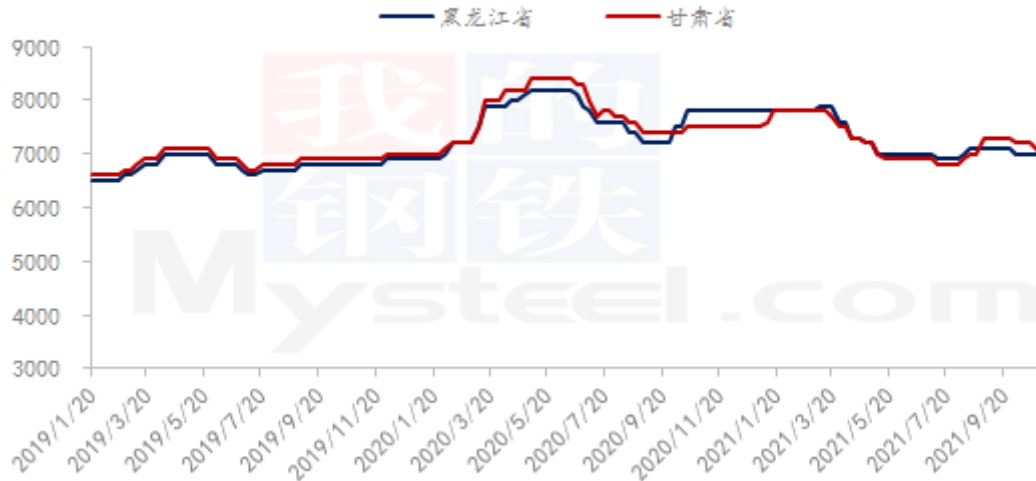
数据来源：中国农业信息网

截至 10 月 28 日第 43 周，据 Mysteel 农产品对全国批发市场成交总量监测，马铃薯全国批发市场 10 月份成交总量为 291273.23 吨，环比上月减少 1185.44 吨，减幅参考 0.41%，较去年同期增加 7851.1 吨，增幅参考 2.78%。

本月主要受两大因素影响致使交易量有所减少：一是物流运输成本增加等大环境影响，车辆调度困难，影响出货量；二是西北产区由于公共卫生事件等影响，管制严格，各别产区进出困难，走货量有所阻碍，共同促成了本月交易量的减少。

## 第四章 相关下游产品分析

2019-2021年马铃薯淀粉价格走势（元/吨）



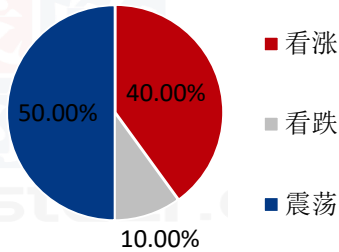
数据来源：钢联数据

本月马铃薯淀粉主流市场价格稳中偏弱运行，部分企业为回笼资金，有低价抛货现象。目前华北和东北地区部分企业已经结束生产，西北地区生产进入中后期。从淀粉薯情况来看，10月份淀粉薯价格下滑，西北产区淀粉薯价格由月初的900元/吨跌至700-800元/吨。随着主产区产量持续增多，马铃薯淀粉整体供应相对充足。由于下游需求放量有限，现阶段销区市场走货略有迟缓，贸易商仍以消化前期库存量居多。目前西北产区受公共事件影响，运输受阻走货不畅，同时也限制了部分企业的生产进度，今年西北产区马铃薯淀粉产量将同比减少。因此Mysteel预计短期内马铃薯淀粉市场维持暂稳走势，中长线马铃薯淀粉价格保持稳中看涨的趋势。后期需继续关注马铃薯原料供应、淀粉行业开工变化以及下游行业的签单拿货情况。

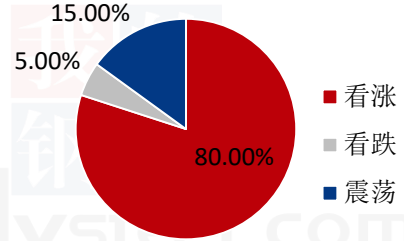
## 第五章 下月市场心态解读



贸易商对后市心态



存储商对后市心态



本月 Mysteel 农产品统计了 25 人对下月马铃薯价格的想法，其中下游贸易商 13 人，存储商 12 人。从统计情况来看，贸易商仅有 40.00% 的看涨心态，10.00% 的看跌心态，50.00% 的震荡心态。存储商则有 80.00% 的看涨心态，5.00% 的看跌心态，15.00% 的震荡心态。其中最大看涨心态来自于存储商，最大看跌心态来自于贸易商。

## 第六章 马铃薯后市价格影响分析

马铃薯后市影响因素分析



### 影响因素分析：

**天气：**南北方气温逐渐下降，其余蔬菜生长速度放慢，菜价居高，利好马铃薯价格。

**需求：**内销市场需求好转并不明显，对于价格利好作用相对不明显；收储需求基本结束，利好价格程度减弱；受国外公共卫生事件影响，出口需求虽有但少，出口南亚国家海运费居高看涨，国外客商给价不高，利好国内价格不明显。

**产量：**一作区马铃薯生长前期积温较低，后期旱涝不均，多数产区存在减产现象，利好价格；但同时好货量少，中等偏差货源居多，烂库次货价格有拖累好货价格风险，一定程度上又利空价格。

**参市方心态：**多数货源已抢收入库完成，储户低于成本价格不甘出货，目前多捂货惜售，利好价格。

**总结：**综合来看，下月北方一作区产地马铃薯价格利好因素仍相对多于利空因素，预计下月初始产地马铃薯好货价格延续稳中偏硬状态可能性仍大。

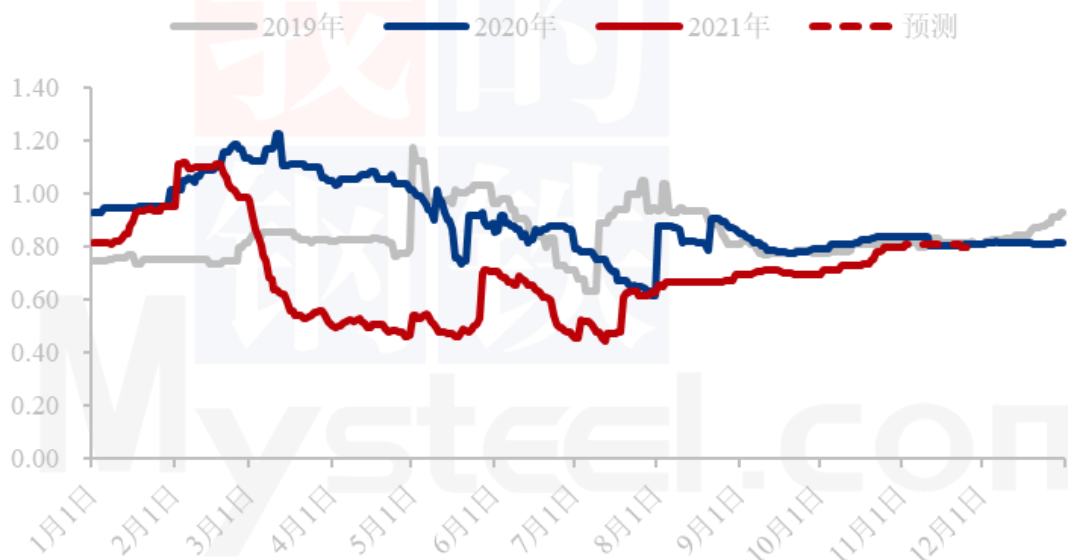
影响因素及影响力值说明

|   |      |    |      |
|---|------|----|------|
| 5 | 重大利好 | -5 | 重大利空 |
| 4 | 明显利好 | -4 | 明显利空 |
| 3 | 一般利好 | -3 | 一般利空 |
| 2 | 小幅利好 | -2 | 小幅利空 |
| 1 | 弱势利好 | -1 | 弱势利空 |

注：以对价格的影响力确定利好利空因素，该因素的影响力指标是通过与市场人士充分沟通后结合市场客观情况进行的综合数值判定。

## 第七章 后期预判

全国马铃薯均价走势及预测（元/斤）



数据来源：钢联数据

现阶段北方库（窖）货源为初始交易期，存储商多捂货惜售等高价，出货意愿不强，除个别因货源质量问题以及部分资金链断裂等急需资金问题，存储商少量出售现有好货外，预判看涨趋势强烈。因短期内有大蔬菜市场行情做支撑以及运输等相关成本增加等影响，Mysteel 农产品预计短期内马铃薯产地好货还将维持稳中偏硬态势运行，销区市场现多一般货源销售为主，后期很难有大幅跟涨可能。

免责声明：

*Mysteel 力求使用准确的数据信息，客观公正地表达内容及观点，但这并不构成对客户直接决策建议，客户不应以此取代自己的独立判断，客户应该十分清楚，其据此做出的任何决策与 Mysteel 及其员工无关。报告中的信息均来源于公开资料及本公司合法获得的相关资料，Mysteel 不确定客户收到本报告时相关信息是否已发生变更，报告中的内容和意见仅供参考，在任何情况下，Mysteel 对客户及其员工对使用本报告及内容所引发的任何直接或间接损失概不负责，任何形式的分享收益或者分担损失的书面或口头承诺均为无效，Mysteel 及员工亦不为客户因使用本报告或报告所载内容引起的任何损失承担任何责任。*

资讯编辑：曲国娜 0533-7026636

资讯监督：王涛 18953357515

资讯投诉：陈杰 021-26093100