

# 辣椒市场周度报告

(2021.10.28 -2021.11.4)



Mysteel

编辑：于双双

电话：0533-7026606

邮箱：yushuangshuang@mysteel.com

传真：0533-26093064

# 辣椒市场周度报告

(2021.10.28-2021.11.4)

## 研究方法及标准

报告中的数据皆为本机构自有的调研数据，我们通过与市场业内人士的电话交流、在线交流、实地调研等方式对报告中数据进行验证和修正，以力求真实的反馈市场情况，并给出相应的结论，为客户的决策提供必要的帮助和参考。

## 报告可信度及声明

Mysteel 力求以最详实的信息为客户提供指导与帮助，但对于据此报告做出的任何商业决策可能产生的风险，本机构不承担任何法律责任。

## 目录

本周核心观点.....	- 1 -
第一章 本周市场行情回顾.....	- 1 -
第二章 本周市场行情回顾.....	- 2 -
第三章 本周辣椒市场库存分析.....	- 3 -
第四章 辣椒市场利润分析.....	- 4 -
第五章 辣椒相关替代品.....	- 5 -
第六章 辣椒销区走货情况.....	- 6 -
第七章 辣椒市场后市展望.....	- 6 -

## 本周核心观点

本周（2021028-1104）国内三樱椒供应量有增加趋势，主要因为产区农户农忙基本收尾，从而有时间进行辣椒采摘工作。但从需求面来看，市场交易多以批发市场为主，多以刚需为主，缺口较容易满足，在上量增加的情况下，他们挑拣余地增加，市场成交局面略有放缓趋势。

## 第一章 本周市场行情回顾

表 1 辣椒市场主要指标情况汇总

类型	上周	本周	涨跌幅	备注
三樱椒主产区 库存剩余量	22.00%	22.00%	0.00%	价格偏高，辣椒出货并未出现明显好转。
加工厂	26%	26%	0.00%	补货量减少
需求占比 批发市场	70%	70%	0.00%	整体走货减少，批发市场采购占据主流
其它	4%	4%	0.00%	稳定
利润（以金乡为例）	2.25	2.25	0.00%	月成本约 0.05 元/斤

## 第二章 本周市场行情回顾

表 2 辣椒市场周度价格汇总（元/斤）

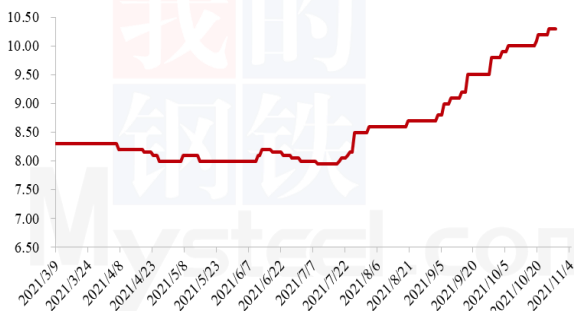
省份	地区	品种	规格	上周	本周	涨跌	涨跌幅
山东	金乡	三樱椒	上通货	10.00	10.00	0.00	0.00%
	德州	三樱椒	上通货	9.30	9.30	0.00	0.00%
	临颍	三樱椒	上通货，库内	9.50	9.50	0.00	0.00%
河南	柘城	三樱椒	上通货	9.60	9.60	0.00	0.00%
	内黄	新一代	上通货	12.00	12.00	0.00	0.00%
贵州	遵义	艳椒	好货，带把	10.00	10.00	0.00	0.00%

注：表中为价格并非绝对价格，多数采取主流价格，与最高价和最低价均有一定差距。实际成交过程中，根据实际质量有浮动。

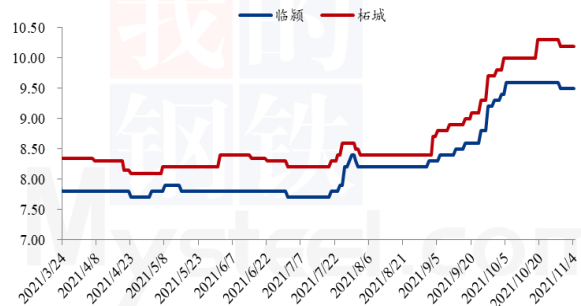
**河南：**本周河南产区辣椒供应量较上周稍有增加，但并不明显。市场拿货群体以销区批发市场为主，需求量有限，且因三樱椒价格较高影响，多按需采购，近期随着进口 s4 的增加，销区客户选择部分替代三樱椒，对三樱椒出货带来压制。

**山东：**本周山东产区三樱椒上量略有增加，随着山东金乡大蒜种植的陆续结束，农户开始采摘辣椒。德州地区目前冷库货量极少，价格稳定运行，距离新货上市逐渐临近。总体来说，山东地区三樱椒成交气氛有所减弱，一方面是货源供应量增加影响，另一部分就是需求客户较为单一，且在三樱椒高价局面下，部分贸易采购转向印度 s4。

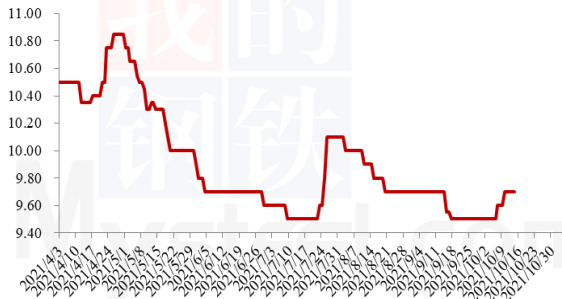
2021年山东金乡三樱椒价格走势（元/斤）



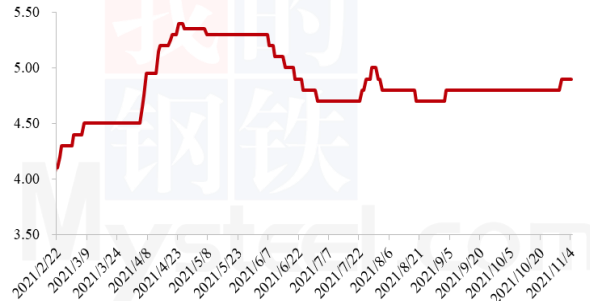
2021年河南三樱椒价格走势（元/斤）



黄岛港印度椒s17价格走势图（元/斤）



内蒙古通辽开鲁北京红好货价格走势（元/斤）



来源：钢联数据

**山东：**本周山东产区三樱椒价格略有下行趋势，截至本周四，山东金乡三樱椒，新季晒干货，好货，价格参考 9.50-9.70 元/斤，一般好货，价格参考 9.30-9.50 元/斤，切段货源，价格参考 8.80-9.00 元/斤。目前产区上量增加，但并不特别明显，但受进口椒等其它因素影响，目前三樱椒价格上涨动力缺乏。

**河南：**本周河南产区辣椒价格较上周有一定程度下滑，截至本周四，河南柘城地区市场晒椒，精品，好货，价格参考 10.20 元/斤左右；上通，价格参考 9.80 元/斤；通货，价格参考 9.40-9.50 元/斤。

**内蒙古：**本周内蒙古辣椒市场价格整体稳定为主，库内北京红，好货价格参考 4.90-5.0 元/斤；新季北京红干货逐渐上市，价格参考 4.50-4.70 元/斤。

**印度椒：**目前国内印度椒走货惨淡运行，国内供应量较大，且随着新季印度椒上市临近，目前印度客户积极销售印度椒，价格偏低，印度椒，剪把，港口价格 9.50 元/斤左右。

### 第三章 本周辣椒市场库存分析

表 3 本周国内主产区辣椒库存销售进度表

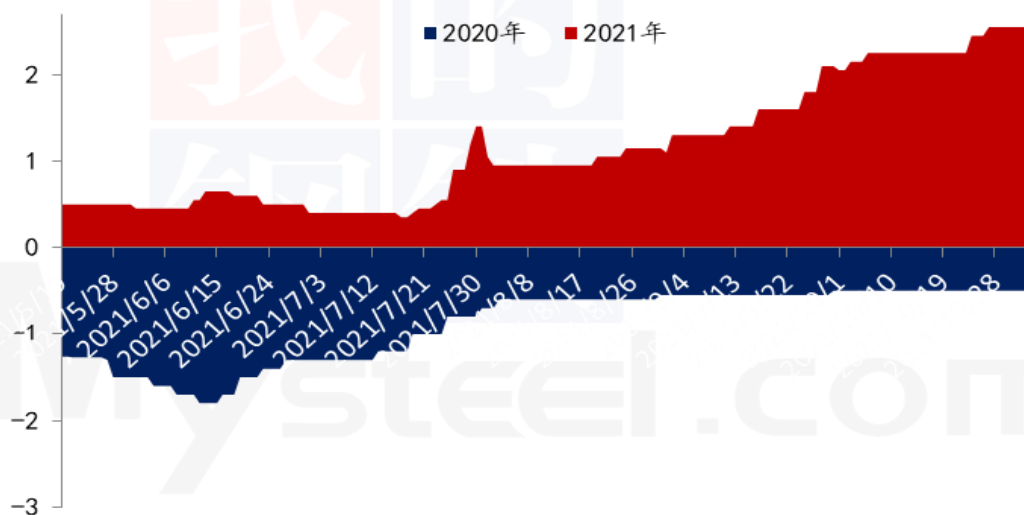
日期	金乡	库存变动	临颖	库存变动	柘城	库存变动
2021/10/14	93.67%	0.00%	71.27%	0.00%	48.72%	0.00%
2021/10/21	93.90%	0.00%	74.45%	0.00%	51.52%	0.00%
2021/10/28	94.83%	0.00%	76.36%	0.00%	54.32%	0.00%
2021/11/4	95.53%	0.00%	78.27%	0.00%	57.12%	0.00%

注：以上数据是 Mysteel 农产品调研产区对主产区辣椒协会，冷库及辣椒从业人士处了解，不代表全样本，仅供参考。

本周，国内辣椒库存余量约 35960 吨，库存占比 22.00%，较上周基本无变化，随着。目前金乡辣椒出库约 95.53%；临颖产区出库 78.27%；柘城出库约 57.12%。

### 第四章 辣椒市场利润分析

2020年-2021年金乡存储商利润（元/斤）

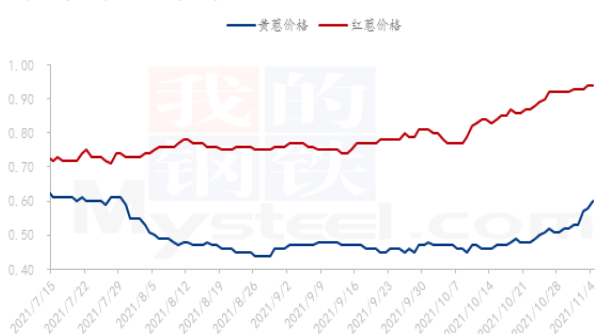


来源：钢联数据

从图中可以看出，随着金乡辣椒价格的不断提升，目前辣椒存储商利润跟随上扬，目前存储商利润参考 2.25 元/斤。

## 第五章 辣椒相关替代品

洋葱主产区平均价格走势 (单位: 元/斤)



来源: 钢联数据

本周红葱均价 0.93 元/斤，环比上涨 0.03 元/斤，黄葱均价 0.55 元/斤，环比上涨 0.05 元/斤。甘肃晚熟葱采挖基本结束，各地陆续开始上垛，受疫情影响，产区内车辆通行程序较为繁琐，走货情况一般；山东各地冷库葱货源充足，储存商多翻包销售，由于甘肃葱出货慢，本周冷库葱走货稍有加快。

大蒜主产区价格统计 (元/斤)



来源: 钢联数据

本周山东及河南产区大蒜价格整体偏硬，金乡杂交中混级周均价在 2.82 元/斤，环比上涨 0.04 元/斤。河南杞县大混级周均价在 2.93 元/斤，环比上涨 0.02 元/斤。部分产区走量增加，出口订单稍有增多。江苏邳州价格持续处于高位，本周平稳运行。



## 第六章 辣椒销区走货情况

本周，Mysteel 农产品继续检测陕西、青岛、江苏、四川、重庆、河南多个批发市场样本，了解到目前国内批发市场辣椒走货局面延续前期弱势局面，客商多按需采购，市场价格支撑力不足，各销区批发价格暂无抬头迹象。

表 4 本周国内批发市场走货情况

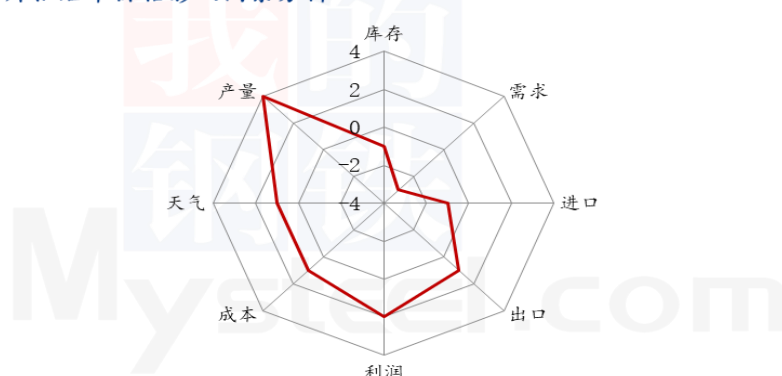
市场	走货情况	短期预计
陕西兴平	稳定	稳
江苏邳州	先快后慢	稳
重庆盘溪	稳定	稳
重庆双福	稳定	稳
成都海霸王	稳定	稳
河南万邦	稳定	稳

来源：钢联数据

重庆双福市场辣椒走货一般，价格基本变动不大，目前市场三樱新晒椒，色选椒，价格参考 11.00 元/斤，上通货，价格参考 10.40-10.60 元/斤；印度 s4，剪把，价格参考 8.60 元/斤；s17，剪把，价格参考 10.00 元/斤。

## 第七章 辣椒市场后市展望

辣椒后市价格影响因素分析

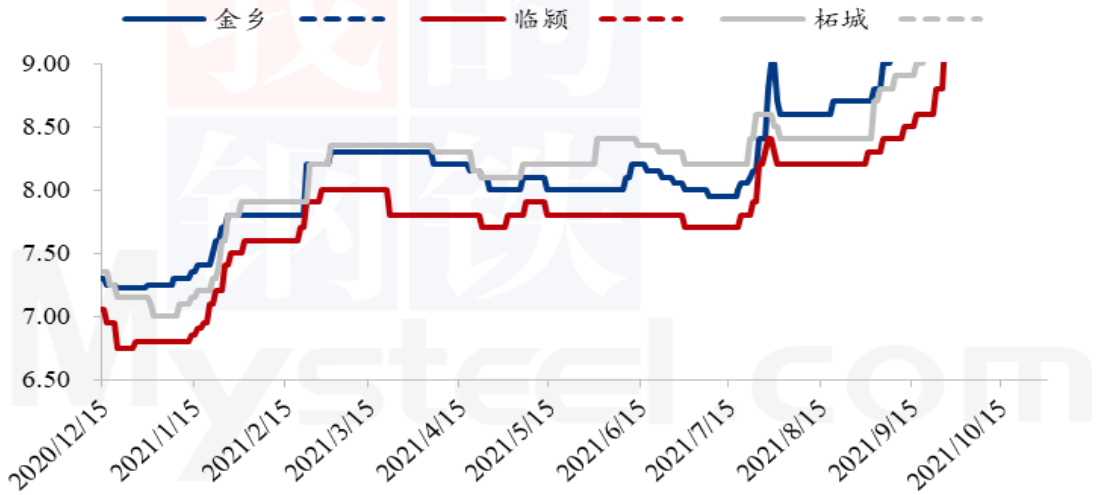


来源：钢联数据

表 5 辣椒市场价格影响因素及影响力值

影响因素分析			
<b>利空</b>			
库存：近期国内销区对于辣椒需求虽有所增加，但时间维持较短，目前国内库存依旧偏高			
进口椒：国内印度椒供应量大，价格偏低，目前港口 s17, 剪把，价格参考 9.50 元/斤左右			
<b>利好</b>			
新季辣椒减少：近期连续降雨，国内新季辣椒持续减产，据 Mysteel 农产品了解，金乡辣椒今年减产 40%左右，部分减产 50%。			
0	重大利好	0	重大利空
0	明显利好	-4	明显利空
2	一般利好	-1	一般利空
1	小幅利好	0	小幅利空
0	弱势利好	0	弱势利空
注：以对价格的影响力确定利好利空因素，该因素的影响力指标是通过与市场人士充分沟通后结合市场客观情况进行的综合数值判定。			

2021年国内三樱椒产区辣椒价格走势（元/斤）



来源：钢联数据

本周国内三樱椒市场货源供应局面有所缓解，各地上量均出现小幅增加，但不明显。但总体来看，今年辣椒质量较差，且干度不足，另外价格较高，销区市场客户接受度有限，目前成交局面略有下降，印度 s4 进口量明显增加，对于国内三樱椒价格带来一定抑制作用。Mysteel 农产品预计，短期辣椒市场成交气氛难有较大改观，虽然印度椒能够替代部分三樱椒，但并不能完全取代，现上量无明显增加的局面下，下周价格或整体稳定，个别成交窄幅下行。

免责声明：

Mysteel 力求使用准确的数据信息，客观公正地表达内容及观点，但这并不构成对客户直接决策建议，客户不应以此取代自己的独立判断，客户应该十分清楚，其据此做出的任何决策与 Mysteel 及其员工无关。报告中的信息均来源于公开资料及本公司合法获得的相关资料，Mysteel 不确定客户收到本报告时相关信息是否已发生变更，报告中的内容和意见仅供参考，在任何情况下，Mysteel 对客户及其员工对使用本报告及内容所引发的任何直接或间接损失概不负责，任何形式的分享收益或者分担损失的书面或口头承诺均为无效，Mysteel 及员工亦不为客户因使用本报告或报告所载内容引起的任何损失承担任何责任。



---

资讯编辑：于双双 0533-7026606

资讯监督：王涛 0533-7026866

资讯投诉：陈杰 021-26093100