

稻米市场 周度报告

(2021.11.4-2021.11.11)



Mysteel 农产品

编辑：陈丽君

邮箱：chenlijun@mysteel.com

电话：0533-7026579

传真：0533-26093064

稻米市场周度报告

(2021. 11. 4-2021. 11. 11)

研究方法及标准

报告中的数据皆为本机构自有的调研数据，我们通过与市场业内人士的电话交流、在线交流、实地调研等方式对报告中数据进行验证和修正，以力求真实的反馈市场情况，并给出相应的结论，为客户的决策提供必要的帮助和参考。

报告可信度及声明

我的农产品网力求以最详实的信息为客户提供指导与帮助，但对于据此报告做出的任何商业决策可能产生的风险，本机构不承担任何法律责任。

目录

本周核心观点.....	- 1 -
第一章 本周稻米市场主要指标概述.....	- 1 -
1.1 大米市场行情分析.....	- 1 -
1.2 稻谷市场行情分析.....	- 2 -
1.3 销区市场价格行情分析.....	- 3 -
第二章 国内供需格局分析.....	- 3 -
2.1 米厂开机率分析.....	- 3 -
2.2 国储拍卖情况.....	- 4 -
第三章 副产品和相关产品情况.....	- 4 -
3.1 副产品行情回顾.....	- 4 -
3.2 相关产品情况回顾.....	- 5 -
第四章 市场心态解读.....	- 5 -
第五章 稻米后市价格影响因素分析.....	- 6 -
第六章 稻米市场走势分析预测.....	- 6 -

本周核心观点

本周国内稻谷价格继续上涨，周初下游大米订单激增，米企大部分满负荷开工，但本周北方地区多雨雪天气，东北地区外发受限，大米走货不畅，江苏、山东地区到货量明显减少，价格上涨明显；截至本周，黑龙江、安徽、河南、湖南、湖北、江西六省均已开启最低保护收购，支撑稻价；南方地区米企库存消化加快，市场购销情绪提升明显，目前部分地区市场价格高于最低国家收储价格，加之价格上涨后农户惜售情绪较浓，对后期稻价预期过高，以致于国储收购不理想。周中大米走货放缓，米企基本完成前期订单为主，市场购销情绪有所降温。

第一章 本周稻米市场主要指标概述

1.1 大米市场行情分析

表 1 大米出厂报价

单位：元/斤

地区	品种	上周均价	本周均价	涨跌
黑龙江	圆粒米	1.76	1.80	+0.04
	长粒香米	1.97	1.97	0
吉林	超级稻米	1.90	1.95	+0.05
辽宁	辽星米	1.87	1.90	+0.03
江苏	粳米	1.88	1.93	+0.05
安徽	丰两优米	1.90	1.94	+0.04
湖南	黄华占米	1.90	1.93	+0.03
湖北	丰两优米	1.90	1.93	+0.03
江西	丰两优米	1.88	1.90	+0.02

粳米产区：本周粳米市场价格继续上涨，大米走货量增加，经销商备货增加，截至本周四（11月11日）北方市场粳米主流价格 1.80-1.95 元/斤，具体以质论价。

籼米产区：本周籼米价格上涨为主，大米走货加快，经销商订单增加，采购积极，截至本周四（11月11日）南方市场籼米主流价格 1.90-1.94 元/斤。

1.2 稻谷市场行情分析

表 2 稻谷到厂报价

单位：元/斤

地区	品种	上周均价	本周均价	涨跌
黑龙江	圆粒粳稻	1.26	1.27	+0.01
	长粒香稻谷	1.32	1.35	+0.03
吉林	超级稻谷	1.32	1.35	+0.03
辽宁	辽星稻谷	1.30	1.32	+0.02
江苏	粳稻	1.30	1.35	+0.05
安徽	丰两优稻谷	1.28	1.29	+0.01
湖南	黄华占稻谷	1.27	1.33	+0.05
湖北	丰两优稻谷	1.25	1.30	+0.05
江西	丰两优稻谷	1.24	1.28	+0.04

粳稻产区：本周粳稻价格上涨，下游大米走货转好后，米企订单增加，市场购销活跃，截至本周四（11月11日）北方市场粳稻主流价格 1.27-1.35 元/斤，具体以质论价。

籼稻产区：本周籼稻价格上涨明显，米企开机率明显提高，叠加最低收储的支撑，继续利好市场，截止本周四（11月11日）南方市场籼稻主流价格 1.28-1.33 元/斤。

1.3 销区市场价格行情分析

表 3 部分销区市场大米报价

单位：元/吨

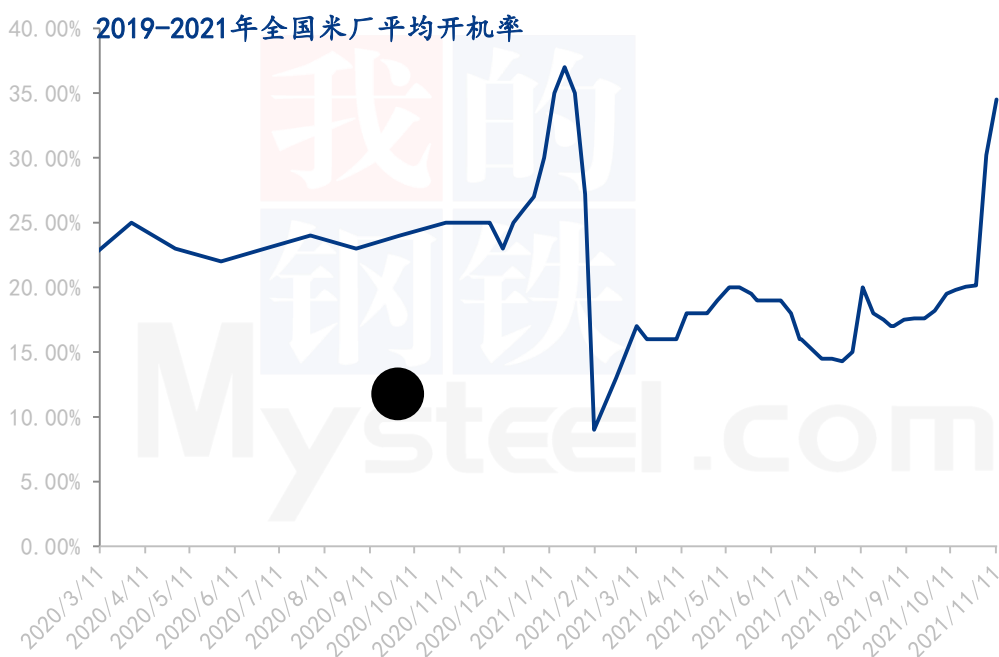
地区	粳米			早籼米			晚籼米		
	上周	本周	涨跌	上周	本周	涨跌	上周	本周	涨跌
上海	4270	4360	+90	4020	4040	+20	4340	4360	+20
广州	3900	4120	+220	3560	3560	0	-	-	-

本周销区市场价格上涨明显，下游大米走货加快，经销商拿货积极，预计下周销区走货将放缓，价格稳定为主。

第二章 国内供需格局分析

2.1 米厂开机率分析

图 1 2019-2021 年全国大米主产区米厂平均开机率



本周全国米厂平均开工率 34.5%左右，较上周上调 4.3%左右，米企订单增加，大部分满负荷开工，预计下周基本加工前期订单为主，开机率将小幅下降。

2.2 国储拍卖情况

本周国储停拍。

第三章副产品和相关产品情况

3.1 副产品行情回顾

表 5 大米副产品行情回顾

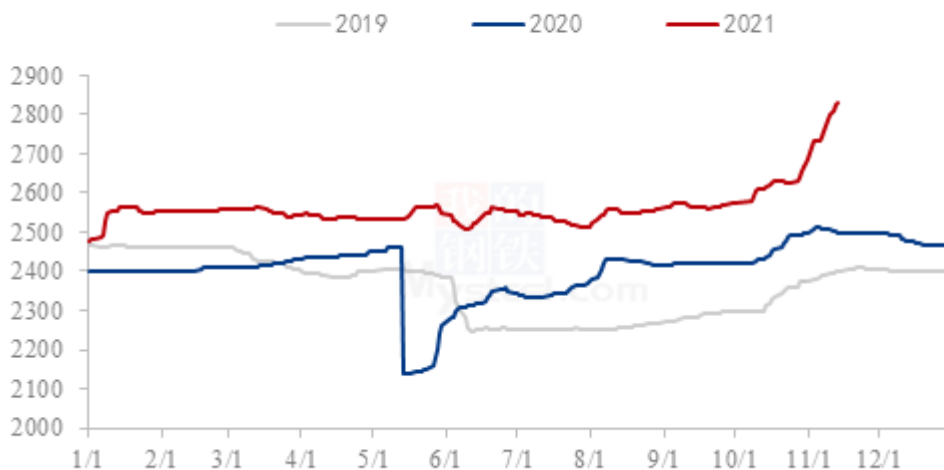
地区	油糠（元/斤）			毛碎米（元/斤）			稻壳（元/吨）		
	上周	本周	涨跌	上周	本周	涨跌	上周	本周	涨跌
黑龙江	1.10	1.10	0	1.21	1.21	0	320	320	0
吉林	1.12	1.10	-0.02	1.23	1.23	0	320	320	0
辽宁	1.11	1.11	0	1.23	1.23	0	350	350	0
江苏	1.13	1.13	0	1.23	1.23	0	350	350	0
湖南	1.22	1.22	0	1.22	1.22	0	400	400	0
湖北	1.18	1.18	0	1.22	1.22	0	420	420	0
安徽	1.18	1.18	0	1.23	1.23	0	400	400	0
江西	1.20	1.17	-0.03	1.24	1.24	0	450	450	0

本周副产品油糠价格弱势运行，米企开机率维持高位，副产品供应充足，但下游需求弱势，采购有限，截至本周四（11月11日）北方粳油糠主流价格 1.10-1.13 元/斤，南方籼油糠主流价格 1.17-1.20 元/斤。北方毛碎主流价格 1.22-1.23 元/斤，南方毛碎主流价格 1.23-1.25 元/斤。

3.2 相关产品情况回顾

图 2 小麦主产区市场价格

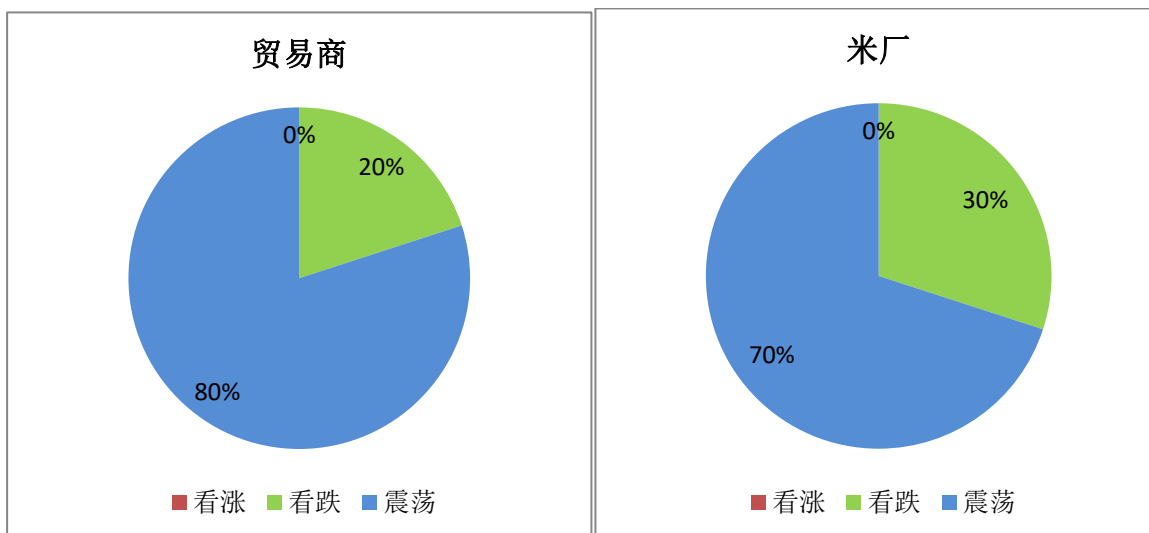
2019年-2021年主产区小麦价格走势图（元/吨）



截至本周四（11月11日）全国小麦市场均价在2831元/吨，较上周四（11月4日）2741元/吨，上调90元/吨，涨幅3.28%。

本周小麦市场价格整体呈现上涨态势，市场购销积极。本周托市小麦竞拍依旧没有开启，但是中储粮竞拍限制仅面粉企业能够参与，竞拍结果高成交高溢价。随着小麦价格不断上涨，市场心态逐渐形成两极分化。部分粮商惜售心态有所松动，出库意愿积极。部分粮商依旧看涨惜售，观望国家拍卖情况。近两日市场粮源流通充足，制粉企业收购价格出现小幅下调。供需博弈之下，小麦价格涨跌互现。

第四章 市场心态解读



样本数量：贸易商 10，米厂 10。

第五章 稻米后市价格影响因素分析

图 3 稻米后市价格影响因素分析



影响因素及影响力值			
5	重大利好	-5	重大利空
4	明显利好	-4	明显利空
3	一般利好	-3	一般利空
2	小幅利好	-2	小幅利空
1	弱势利好	-1	弱势利空

注：以对价格的影响力确定利好利空因素，该因素的影响力指标是通过与市场人士充分沟通后结合市场客观情况进行的综合数值判定。

总结：米企开工维持高位，大米走货放缓，米企利润尚可，叠加托市政策的支撑，以上均是利好，利空面：需求下降明显。

第六章 稻米市场走势分析预测

经过一波囤粮潮后，下游大米需要时间消耗，经销商备货进入扫尾，米企完成前期订单为主，大米价格将稳定为主；稻谷受托市支撑，将坚挺运行为主；下周继续关注托市收购情况。

Mysteel 力求使用准确的数据信息，客观公正地表达内容及观点，但这并不构成对客户直接决策建议，客户不应以此取代自己的独立判断，客户应该十分清楚，其据此出的任何决策与 Mysteel 及其员工无关。报告中的信息均来源于公开资料及本公司合法获得的相关资料，Mysteel 不确定客户收到本报告时相关信息是否已发生变更，报告中的内容和意见仅供参考，在任何情况下，Mysteel 对客户及其员工对使用本报告及内容所引发的任何直接或间接损失概不负责，任何形式的分享收益或者分担损失的书面或口头承诺均为无效，Mysteel 及员工亦不为客户因使用本报告或报告所载内引起的任何损失承担任何责任。

资讯编辑：陈丽君 0533-7026579

资讯监督：王涛 0533-7026866

资讯投诉：陈杰 021-26093100