

小麦市场 周度报告

(2021.11.11-2021.11.18)



我的农产品

编辑：吕凤阳 魏锦伟

邮箱：lvfengyang@mysteel.com

电话：0533-7026558

**我的
钢铁**
Mysteel.com

小麦市场周度报告

(2021.11.11-2021.11.18)

研究方法及标准

报告中的数据皆为本机构自有的调研数据，我们通过与市场业内人士的电话交流、在线交流、实地调研等方式对报告中数据进行验证和修正，以力求真实的反馈市场情况，并给出相应的结论，为客户的决策提供必要的帮助和参考。

报告可信度及声明

我的农产品网力求以最详实的信息为客户提供指导与帮助，但对于据此报告做出的任何商业决策可能产生的风险，本机构不承担任何法律责任。

目 录

本周核心观点.....	- 1 -
第一章 本周小麦基本面概述.....	- 1 -
第二章 本周小麦市场行情回顾.....	- 1 -
2.1 小麦现货市场行情分析.....	- 1 -
2.2 小麦期货走势分析.....	- 2 -
第三章 国内小麦供需格局分析.....	- 4 -
3.1 国家政策性小麦成交情况.....	- 4 -
3.2 面粉厂家开工情况分析.....	- 4 -
第四章 小麦下游及相关产品分析.....	- 5 -
4.1 中小型企业面粉行情分析.....	- 5 -
4.2 麸皮市场分析.....	- 6 -
4.3 次粉市场分析.....	- 7 -
4.4 标粉市场分析.....	- 7 -
第五章 关联产品分析.....	- 8 -
5.1 玉米行情分析.....	- 8 -
第六章 心态解读.....	- 9 -
第七章 小麦后市影响因素分析.....	- 10 -
第八章 后期预判.....	- 11 -

本周核心观点

本周小麦市场价格呈现先跌后涨运行态势，市场购销活跃。随着小麦价格不断上涨，粮商惜售心态有所松动，出货积极性提升，制粉企业满足收购需求后开始下调收购价格。由于前期粮商收购成本较高，因此在市场价格落到一定程度后出货积极性开始减弱，且托市小麦竞拍公告迟迟未公布，市场看涨情绪进一步加强。小麦价格止跌趋稳局部开始上调，近两日上调幅度和范围逐步扩大。

第一章 本周小麦基本面概述

	类别	本周	上周	涨跌
供应	托市小麦竞拍成交率	0%	0%	0.00%
	小麦销售进度（粮商）	3	3	0
需求	制粉企业开工率	48%	55%	-7%
价格	全国小麦价格（元/吨）	2820	2799	0.75%
	全国面粉价格（元/吨）	3580	3489	2.61%
	全国标粉价格（元/吨）	2832	2828	0.14%
	全国次粉价格（元/吨）	2368	2367	0.04%
	全国麸皮价格（元/吨）	1929	1946	-0.87%
其他	托市小麦竞拍暂停			

第二章 本周小麦市场行情回顾

2.1 小麦现货市场行情分析

截至本周四（11月18日）全国小麦市场均价在2830元/吨，较上周四（11月11日）2831元/吨，下调1元/吨，跌幅0.04%。

本周小麦市场价格呈现先跌后涨运行态势，市场购销活跃。随着小麦价格不断上涨，粮商惜售心态有所松动，出货积极性提升，制粉企业满足收购需求后开始下调收购价格。由于前期粮商收购成本较高，因此在市场价格落到一定程度后出货积极性开

始减弱，且托市小麦竞拍公告迟迟未公布，市场看涨情绪进一步加强。小麦价格止跌趋稳局部开始上调，近两日上调幅度和范围逐步扩大。

2019年-2021年主产区小麦价格走势图（元/吨）

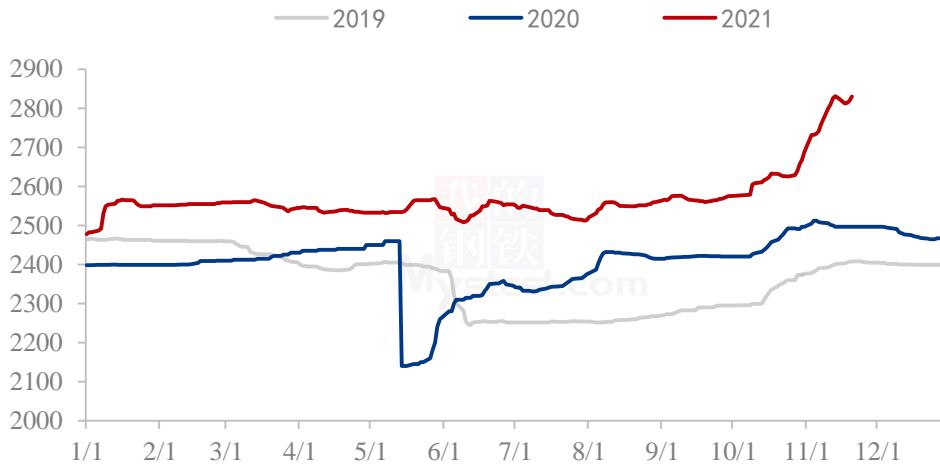


图 1 2019-2021 年主产区小麦价格走势图

数据来源：钢联数据

2.2 小麦期货走势分析

本周郑商所小麦期货主力合约（WH2205）走势震荡。基本面看，本周小麦市场价格呈现先跌后涨趋势。周初粮商出货积极市场粮源充足，制粉企业上货量增加，满足采购需求后窄幅下调收购价格。随着市场价格下调且托市小麦竞拍暂停，市场看涨情绪明显价格止跌趋稳，部分地区开始上涨。截至本周四（11月18日），郑商所小麦期货主力合约（WH2205）结算价格为2955元/吨，较上周四（11月11日）跌23元/吨，跌幅0.77%。

2019年-2021年郑州强麦期货价格走势（元/吨）



图 2 郑州强麦期货价格走势

数据来源：钢联数据

本周三（11月17日）CBOT小麦12月合约收于822.25美分/蒲式耳，较上周三（11月10日）803美分/蒲式耳增加19.25美分/蒲式耳，涨幅2.4%。周三，芝加哥期货交易所（CBOT）软红冬小麦期货市场收盘上涨，因为商业买盘和技术买盘活跃。

2019年-2021年美国强麦期货价格走势（美分/蒲式耳）



图 3 美国强麦期货价格走势

数据来源：钢联数据

第三章 国内小麦供需格局分析

3.1 国家政策性小麦成交情况

本周最低收购价小麦拍卖暂停，持续关注竞拍动态。

2019-2021年临储小麦竞拍成交情况



图 4 国内临储小麦竞拍情况

数据来源：钢联数据

3.2 面粉厂家开工情况分析

本周制粉企业开机率 48%，较上周下调 7%，较去年同比上调 6%。百姓囤面意愿减弱，下游经销商备货趋于理性，制粉企业面粉走货放缓，开机有所下调。短期内面粉市场需求难有较大改善，预计近期制粉企业开机稳中偏弱运行。

2019-2021年中小面粉企业开机情况

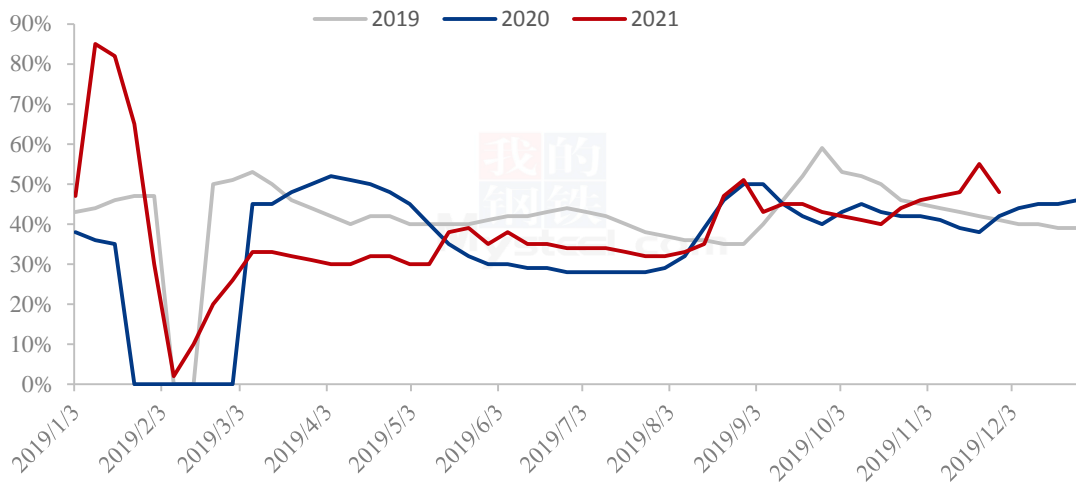


图 5 中小型面粉企业开工动态

数据来源：钢联数据

第四章 小麦下游及相关产品分析

4.1 中小型企业面粉行情分析

本周面粉市场价格整体表现稳定，市场购销平稳。经过下游囤粮热潮后，制粉企业面粉走货速度放缓，小麦价格波动频繁，下游经销商备货趋于谨慎。终端需求短期内难有较大改善，制粉企业生产成本居高不下，对面粉挺价心态较强。预计短期内面粉价格维持稳定，关注小麦价格动态。

2021年全国30、60粉价格走势（元/吨）

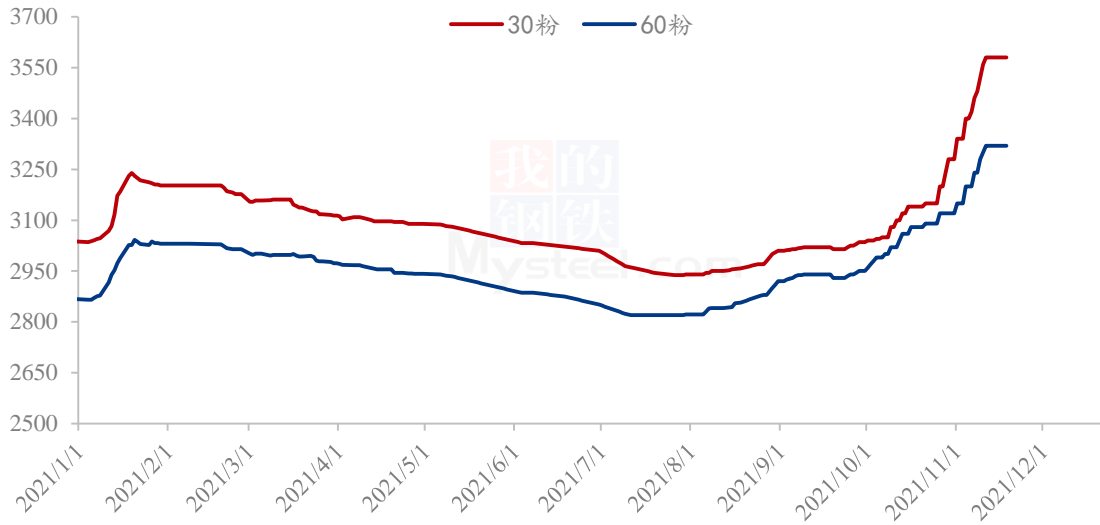


图 6 中小型企业面粉价格走势

数据来源：钢联数据

4.2 麸皮市场分析

本周麸皮市场价格主流稳定，局部涨跌互现。制粉企业面粉走货放缓，开机下调后麸皮库存压力减缓，下游经销商看涨情绪浓厚，备货积极性尚可。预计短期内麸皮价格维持稳定，随着天气渐冷北方养殖蘑菇需求有所增加，麸皮价格将会温和上涨。

2019年-2021年全国麸皮均价走势图（元/吨）

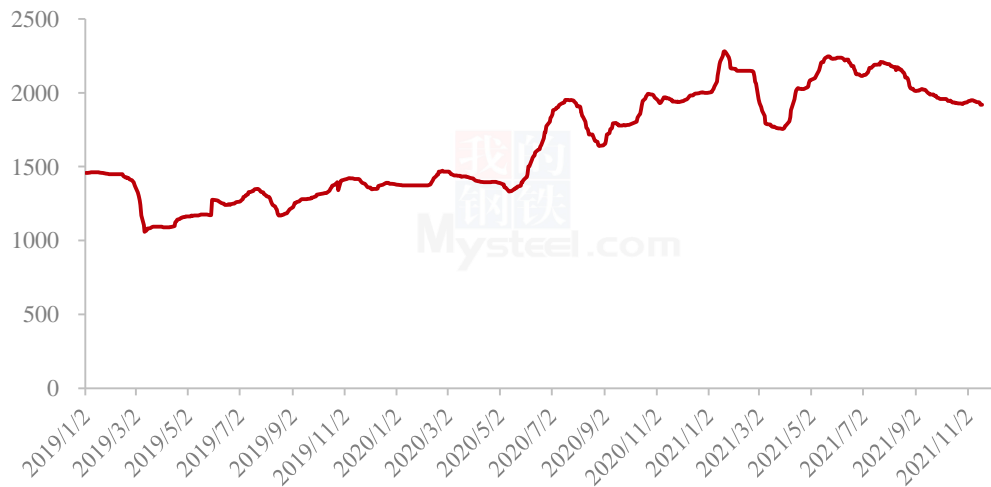


图 7 全国麸皮均价走势图

数据来源：钢联数据

4.3 次粉市场分析

本周次粉市场价格稳中小涨，市场购销平稳。开机下调后次粉产量更低，随产随销库存紧俏。下游需求表现良好，饲料企业采购积极性较高。供需博弈下次粉价格小幅上调。预计近期次粉市场价格维持温和上涨态势。3.0-3.5灰分次粉主流报价2380-2480元/吨。

2019年-2021年全国麸皮均价走势图（元/吨）

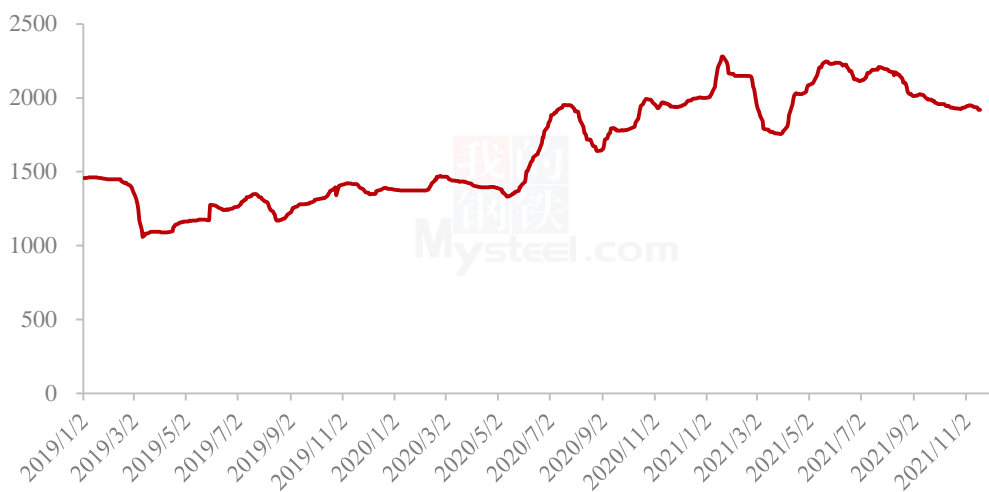


图 8 全国次粉均价走势图

数据来源：钢联数据

4.4 标粉市场分析

本周标粉市场价格高位维稳，无明显波动。标粉需求整体表现疲软，北方板材和南方水产处于淡季，饲料企业需求有限。但制粉企业开机下调产量降低，且受原粮价格上涨影响标粉价格维持坚挺。预计后期标粉价格稳定为主，局部有下调风险。0.8-1.8灰分标粉主流报2780-2840元/吨。

2019年-2021年全国标粉均价走势图



图 9 全国标粉均价走势图

数据来源：钢联数据

第五章 关联产品分析

5.1 玉米行情分析

本周东北玉米价格整体偏弱运行。产区雨雪过后气温升高，基层粮源不易储存，部分地区粮源质量已经受到一定影响，基层售粮积极性上升，玉米上量增加。用粮企业厂门到货量持续高位，玉米收购价格持续下调。销区方面，随着到货量持续增加，目前供应偏紧局面有所缓解，受北方玉米价格下跌影响，南方到货成本有所下降，贸易商报价小幅下调。饲料企业收购谨慎，维持随采随用为主。整体而言，由于，产区基层余粮仍较高，短期内压力显现，市场收购心态较为谨慎，预计继续维持偏弱运行，关注基层售粮情绪变化。

2019-2021年全国玉米均价走势（元/吨）

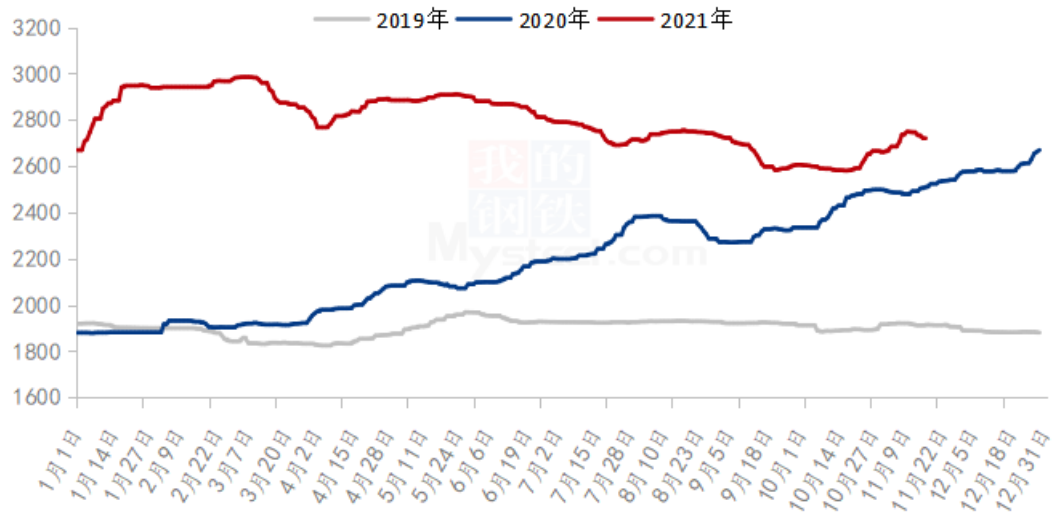
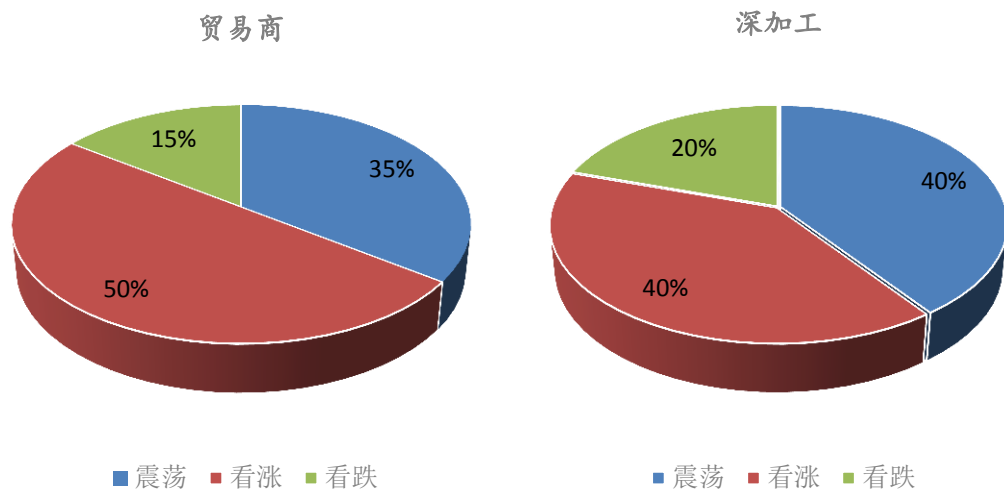


图 10 全国玉米均价走势图

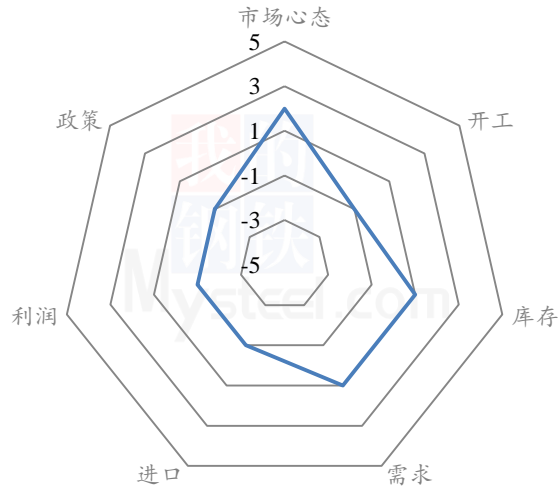
数据来源：钢联数据

第六章 心态解读



第七章小麦后市影响因素分析

小麦后市影响因素



影响因素分析:

开工: 开工下调, 利空后市价格

需求: 面粉走货放缓, 小麦需求减弱

库存: 补库需求增加, 利好后市价格

政策: 托市小麦竞拍暂停

利润: 利润偏低, 利空后市价格

进口: 进口数量增加, 后市利空

市场心态: 粮商看涨情绪明显, 利好后市价格

总结: 供需博弈下, 小麦价格稳中偏强运行。

影响因素及影响力值说明

5	重大利好	-5	重大利空
4	明显利好	-4	明显利空
3	一般利好	-3	一般利空
2	小幅利好	-2	小幅利空
1	弱势利好	-1	弱势利空

注: 以对价格的影响力确定利好利空因素, 该因素的影响力指标是通过与市场人士充分沟通后结合市场客观情况进行的综合数值判定。

第八章 后期预判

后市预测：面粉走货放缓，制粉企高价收购小麦意愿不高。饲料企业小麦收购满足刚需为主，市场整体需求较为疲软。托市小麦竞拍公告迟迟未公布，粮商观望氛围浓厚，惜售情绪高涨。供需博弈下小麦价格近期维持窄幅上涨态势，受需求影响上涨空间有限。

市场建议：小麦毕竟是口粮，国家重视粮食安全问题，切勿过分看高，逢高获利了结，不要过分贪心为上策。

小麦主产区市场价格预测（元/吨）



图 11 全国小麦均价走势图

数据来源：钢联数据

免责声明：

Mysteel 力求使用准确的数据信息，客观公正地表达内容及观点，但这并不构成对客户直接决策建议，客户不应以此取代自己的独立判断，客户应该十分清楚，其据此做出的任何决策与 Mysteel 及其员工无关。报告中的信息均来源于公开资料及本公司合法获得的相关资料，Mysteel 不确定客户收到本报告时相关信息是否已发生变更，报告中的内容和意见仅供参考，在任何情况下，Mysteel 对客户及其员工对使用本报告及内容所引发的任何直接或间接损失概不负责，任何形式的分享收益或者分担损失的书面或口头承诺均为无效，Mysteel 及员工亦不为客户因使用本报告或报告所载内容引

起的任何损失承担任何责任。

资讯编辑：魏锦伟 0533-7026106

资讯监督：王涛 0533-7026866

资讯投诉：陈杰 021-26093100