

稻米市场 周度报告

(2021.11.11-2021.11.18)



Mysteel 农产品

编辑：陈丽君、岳姝帆

邮箱：chenlijun@mysteel.com

电话：0533-7026579

传真：0533-26093064

稻米市场周度报告

(2021. 11. 11-2021. 11. 18)

研究方法及标准

报告中的数据皆为本机构自有的调研数据，我们通过与市场业内人士的电话交流、在线交流、实地调研等方式对报告中数据进行验证和修正，以力求真实的反馈市场情况，并给出相应的结论，为客户的决策提供必要的帮助和参考。

报告可信度及声明

我的农产品网力求以最详实的信息为客户提供指导与帮助，但对于据此报告做出的任何商业决策可能产生的风险，本机构不承担任何法律责任。

目录

本周核心观点.....	- 1 -
第一章 本周稻米市场主要指标概述.....	- 1 -
1.1 大米市场行情分析.....	- 1 -
1.2 稻谷市场行情分析.....	- 2 -
1.3 销区市场价格行情分析.....	- 3 -
第二章 国内供需格局分析.....	- 4 -
2.1 米厂开机率分析.....	- 4 -
2.2 国储拍卖情况.....	- 4 -
第三章 副产品和相关产品情况.....	- 4 -
3.1 副产品行情回顾.....	- 4 -
3.2 相关产品情况回顾.....	- 5 -
第四章 市场心态解读.....	- 5 -
第五章 稻米后市价格影响因素分析.....	- 6 -
第六章 稻米市场走势分析预测.....	- 7 -

本周核心观点

本周北方地区稻谷仍是坚挺运行，下游大米走货放慢，经销商备货基本结束，米企完成前期订单为主，开机率下降明显，东北地区受运费影响，发运仍是问题，江苏地区由于外来货源到货较少，当地农户惜售，价格仍上涨明显；南方地区米企库存进一步得到消化，开始少量拿货，市场购销情绪尚可，加之有托市收购的支撑，农户仍存惜售情绪，价格小幅上涨，湖北地区国储收购量较大；本周副产品价格部分地区有小幅回调；本周糯米走货清淡，米企加工利润微薄，加之农户惜售情绪较高，七成仍在农户手中，农户和收购商继续博弈，部分米企选择停机观望。

第一章 本周稻米市场主要指标概述

1.1 大米市场行情分析

表 1 大米出厂报价

单位：元/斤

地区	品种	上周均价	本周均价	涨跌
黑龙江	圆粒米	1.80	1.80	0
	长粒香米	1.97	1.97	0
吉林	超级稻米	1.95	1.95	0
辽宁	辽星米	1.90	1.90	0
江苏	粳米	1.93	1.93	0
安徽	丰两优米	1.94	1.94	0
湖南	黄华占米	1.93	1.93	0
湖北	丰两优米	1.93	1.93	0
江西	丰两优米	1.90	1.90	0

粳米产区：本周粳米市场价格稳定为主，大米走货减少，经销商集中备货基本结束，截至本周四（11月18日）北方市场粳米主流价格 1.80-1.95 元/斤，具体以质论价。

籼米产区：本周籼米价格主流稳定，下游需求较前期减弱，米厂多加工前期订单，走货速度开始放缓。截至本周四（11月18日）南方市场籼米主流价格 1.90-1.94 元/斤。

1.2 稻谷市场行情分析

表 2 稻谷到厂报价

单位：元/斤

地区	品种	上周均价	本周均价	涨跌
黑龙江	圆粒粳稻	1.27	1.27	0
	长粒香稻谷	1.35	1.35	0
吉林	超级稻谷	1.35	1.35	0
辽宁	辽星稻谷	1.32	1.32	0
江苏	粳稻	1.35	1.40	+0.05
安徽	丰两优稻谷	1.29	1.30	+0.01
湖南	黄华占稻谷	1.33	1.35	+0.02
湖北	丰两优稻谷	1.30	1.32	+0.02
江西	丰两优稻谷	1.28	1.28	0

粳稻产区：本周粳稻价格稳定为主，江苏地区涨幅明显，主因外来货源较少，当地农户惜售，主体收购困难增加，东北地区仍受发运影响，外发量有限，截至本周四（11月18日）北方市场粳稻主流价格 1.27-1.35 元/斤，具体以质论价。

籼稻产区：本周籼稻价格稳中小幅提升，受农户惜售情绪影响，稻谷收购困难，

局部地区小幅提涨以补充库存。个别地区高于托市价运行。但市场消费能力有限，稻价继续上涨动力不足。截止本周四（11月18日）南方市场籼稻主流价格 1.28-1.35 元/斤。

1.3 销区市场价格行情分析

表 3 部分销区市场大米报价

单位：元/吨

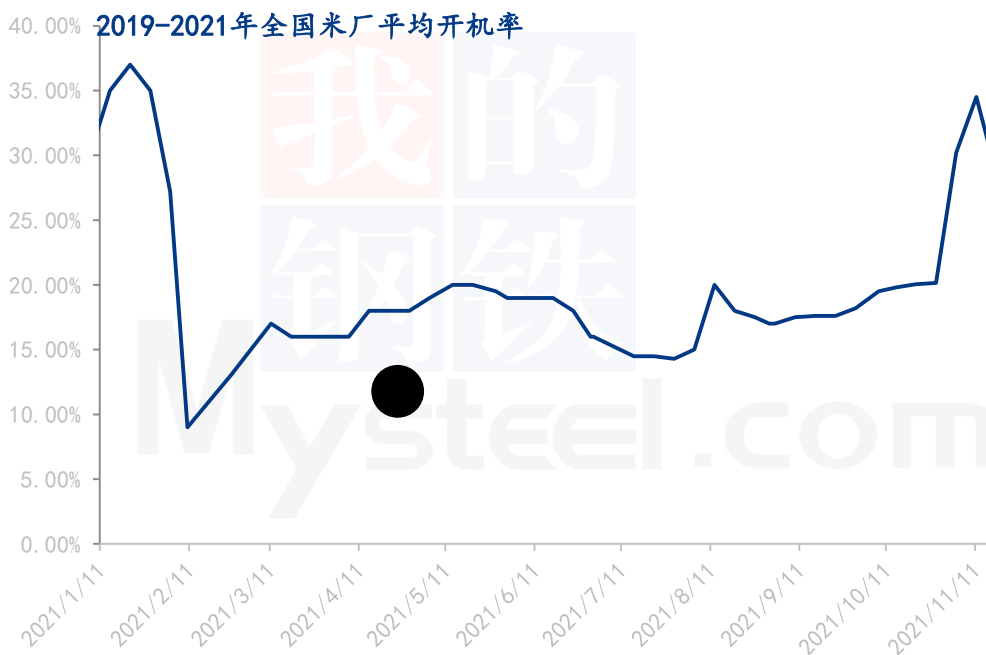
地区	粳米			早籼米			晚籼米		
	上周	本周	涨跌	上周	本周	涨跌	上周	本周	涨跌
上海	4360	4290	-70	4040	4040	0	4360	4360	0
广州	4120	3960	-160	3560	3560	0	-	-	-

本周销区市场价格下跌明显，经销商集中备货结束，下游终端市场大米走货放慢，预计下周销区走货平平，价格稳定为主。

第二章 国内供需格局分析

2.1 米厂开机率分析

图 1 2019-2021 年全国大米主产区米厂平均开机率



本周全国米厂平均开工率 28.5%左右，较上周下调 6%左右，米企新单较少，基本完成前期订单为主，预计下周部分米企完成前期订单，开机率将继续下降。

2.2 国储拍卖情况

本周国储停拍。

第三章 副产品和相关产品情况

3.1 副产品行情回顾

表 4 大米副产品行情回顾

地区	油糠 (元/斤)			毛碎米 (元/斤)			稻壳 (元/吨)		
	上周	本周	涨跌	上周	本周	涨跌	上周	本周	涨跌
黑龙	1.10	1.10	0	1.21	1.23	+0.02	320	320	0

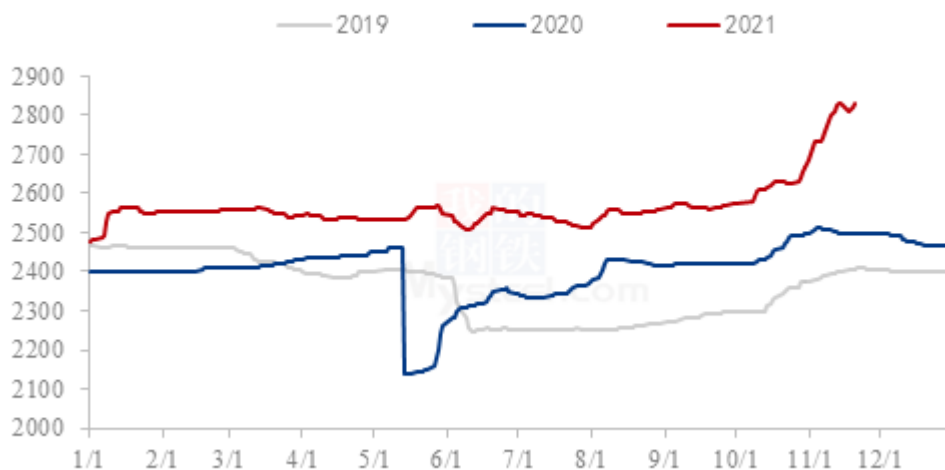
江									
吉林	1.10	1.10	0	1.23	1.23	0	320	320	0
辽宁	1.11	1.11	0	1.23	1.23	0	350	350	0
江苏	1.13	1.13	0	1.23	1.23	0	350	350	0
湖南	1.22	1.22	0	1.22	1.25	+0.03	400	400	0
湖北	1.18	1.20	+0.02	1.22	1.22	0	420	420	0
安徽	1.18	1.18	0	1.23	1.23	0	400	400	0
江西	1.17	1.17	0	1.24	1.24	0	450	450	0

本周副产品油糠价格整体稳定运行，米企开机率下降明显，部分地区副产品小幅回调，但整体市场需求有限，截至本周四（11月18日）北方粳油糠主流价格 1.10-1.13 元/斤，南方籼油糠主流价格 1.17-1.22 元/斤。北方毛碎主流价格 1.22-1.23 元/斤，南方毛碎主流价格 1.23-1.25 元/斤。

3.2 相关产品情况回顾

图 2 小麦主产区市场价格

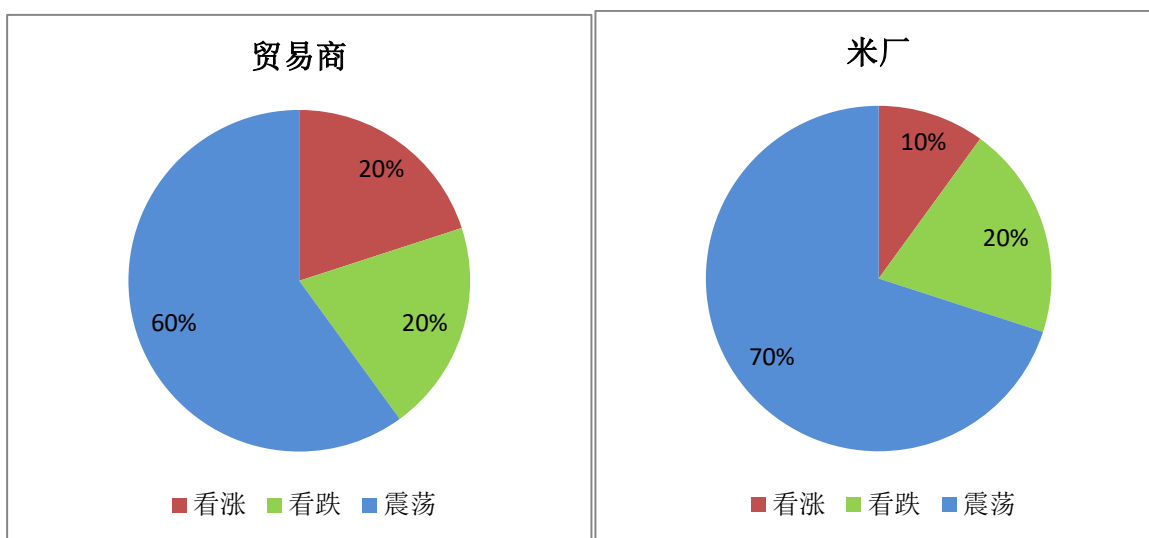
2019年-2021年主产区小麦价格走势（元/吨）



截至本周四（11月18日）全国小麦市场均价在 2830 元/吨，较上周四（11月11日）2831 元/吨，下调 1 元/吨，跌幅 0.04%。

本周小麦市场价格呈现先跌后涨运行态势，市场购销活跃。随着小麦价格不断上涨，粮商惜售心态有所松动，出货积极性提升，制粉企业满足收购需求后开始下调收购价格。由于前期粮商收购成本较高，因此在市场价格落到一定程度后出货积极性开始减弱，且托市小麦竞拍公告迟迟未公布，市场看涨情绪进一步加强。小麦价格止跌趋稳局部开始上调，近两日上调幅度和范围逐步扩大。

第四章 市场心态解读



样本数量：贸易商 10，米厂 10。

第五章 稻米后市价格影响因素分析

图3 稻米后市价格影响因素分析



影响因素及影响力值

5	重大利好	-5	重大利空
4	明显利好	-4	明显利空
3	一般利好	-3	一般利空
2	小幅利好	-2	小幅利空
1	弱势利好	-1	弱势利空

注：以对价格的影响力确定利好利空因素，该因素的影响力指标是通过与市场人士充分沟通后结合市场客观情况进行的综合数值判定。

总结：米企开工下降明显，大米走货放慢，米企利润尚可，叠加托市政策的支撑，以上均是利好，利空面：需求下降明显。

第六章 稻米市场走势分析预测

大米走货将继续放慢，经销商拿货减少，市场主体重心仍在收储，但部分地区农户惜售情绪较高，收购难度增加，国储收购数量有限，短期价格仍将稳定运行；下周继续关注托市收购情况。

免责声明

Mysteel 力求使用准确的数据信息，客观公正地表达内容及观点，但这并不构成对客户直接决策建议，客户不应以此取代自己的独立判断，客户应该十分清楚，其据此出的任何决策与 Mysteel 及其员工无关。报告中的信息均来源于公开资料及本公司合法获得的相关资料，Mysteel 不确定客户收到本报告时相关信息是否已发生变更，报告中的内容和意见仅供参考，在任何情况下，Mysteel 对客户及其员工对使用本报告及内容所引发的任何直接或间接损失概不负责，任何形式的分享收益或者分担损失的书面或口头承诺均为无效，Mysteel 及员工亦不为客户因使用本报告或报告所载内引起的任何损失承担任何责任。

资讯编辑：陈丽君 0533-7026579

岳姝帆 0533-7027156

资讯监督：王涛 0533-7026866

资讯投诉：陈杰 021-26093100