

辣椒市场周度报告

(2021.12.9-2021.12.16)



Mysteel

编辑：于双双

电话：0533-7026606

邮箱：yushuangshuang@mysteel.com

传真：0533-26093064

辣椒市场周度报告

(2021.12.9-2021.12.16)

研究方法及标准

报告中的数据皆为本机构自有的调研数据，我们通过与市场业内人士的电话交流、在线交流、实地调研等方式对报告中数据进行验证和修正，以力求真实的反馈市场情况，并给出相应的结论，为客户的决策提供必要的帮助和参考。

报告可信度及声明

Mysteel 力求以最详实的信息为客户提供指导与帮助，但对于据此报告做出的任何商业决策可能产生的风险，本机构不承担任何法律责任。

目录

本周核心观点.....	- 1 -
第一章 本周市场行情回顾.....	- 1 -
第二章 本周市场行情回顾.....	- 1 -
第三章 本周辣椒市场库存分析.....	- 3 -
第四章 辣椒市场利润分析.....	- 4 -
第五章 辣椒相关替代品.....	- 4 -
第六章 辣椒销区走货情况.....	- 5 -
第七章 辣椒市场后市展望.....	- 5 -

本周核心观点

本周（2021.12.9-2021.12.16）国内三樱椒市场交投气氛继续疲态，价格弱势下行。目前国内市场的采购主体以批发市场客户及加工厂为主，体量加大的存储商基本未入场，主要是目前辣椒价格并没有达到他们的心理价位，故而导致多数存储商等价为主。

第一章 本周市场行情回顾

表 1 辣椒市场主要指标情况汇总

类型	上周	本周	涨跌幅	备注
加工厂	25.00%	25.00%	0.00%	加工厂按需采购为主
需求占比				
批发市场	30.00%	30.00%	0.00%	受疫情等因素影响，近期需求减少
存储商	45.00%	545.00%	0.00%	价格偏高，存储商略有抵触心理
利润（以金乡为例）	3.00	2.65	-11.67%	月成本约 0.05 元/斤

第二章 本周市场行情回顾

表 2 辣椒市场周度价格汇总（元/斤）

省份	地区	品种	规格	上周	本周	涨跌	涨跌幅
山东	金乡	三樱椒	晒椒，上通货	9.70	9.60	-0.10	-1.03%
	德州	三樱椒	上通货	9.30	9.15	-0.15	1.61%
河南	临颍	三樱椒	上通货，库内	9.80	9.70	-0.10	-1.02%

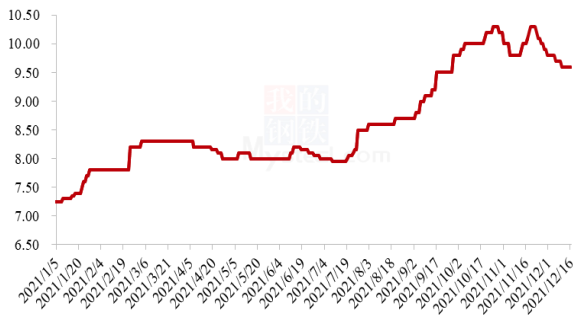
柘城	三樱椒	上通货	10.30	10.20	-0.10	-0.97%	
内黄	新一代	上通货	12.8	12.8	0	0.00%	
贵州	遵义	艳椒	好货，带把	10.2	10.2	0	0.00%

注：表中为价格并非绝对价格，多数采取主流价格，与最高价和最低价均有一定差距。实际成交过程中，根据实际质量有浮动。

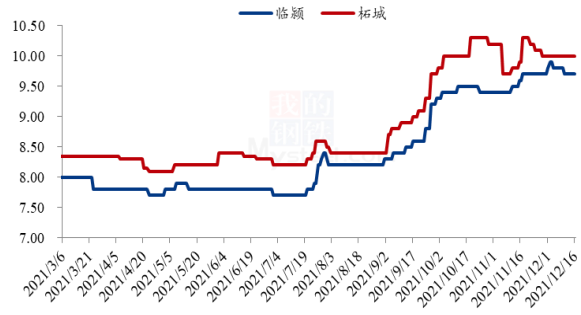
河南：河南产区本周成交局面表现一般。从供应量方面来看，目前河南供应整体充足，且辣椒干度也逐渐出现提升，但目前存储商采购心态并不积极，拿货客户以批发市场及加工企业为主。

山东：本周山东产区辣椒交易局面继续清淡，价格弱势运行。目前金乡辣椒剩余量约 1 成，剩余货源好货占比下降，客商采购心态一般。今年金乡地区辣椒内霉严重，存储商存货积极性一般。

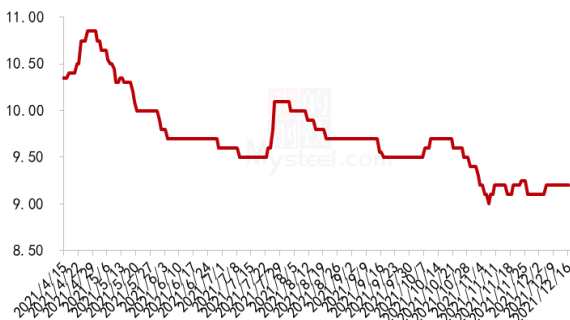
2021年山东金乡三樱椒价格走势图（元/斤）



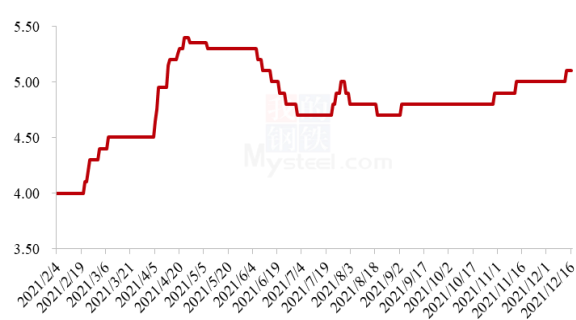
2021年河南三樱椒价格走势图（元/斤）



2021年黄岛港印度s17剪把价格走势图（元/斤）



内蒙古通辽开鲁北京红好货价格走势图（元/斤）



来源：钢联数据

山东：山东金乡产区本周辣椒价格有下降趋势。截至本周四，山东金乡，三樱椒，上通货，均价参考 9.60 元/斤，较上周下调 0.10 元/斤。

河南：本周河南产区辣椒价格出现下降。截至本周四，河南柘城市场，三樱椒，上通货，价格参考 10.20 元/斤，较上周下调 0.10 元/斤；临颖产区，三樱椒，上通货，价格参考 9.70 元/斤，较上周下调 0.10 元/斤。

内蒙古：本周内蒙古通辽市场目前辣椒恢复交易，成交局面尚可。新季干椒，好货，价格参考 5.00-5.20 元/斤，一般货源，价格参考 4.80-4.90 元/斤。

印度椒：本周国内印度椒价格整体表现稳定运行，价格变化不大。印度椒 s17，剪把，价格参考 9.20-9.30 元/斤；s4，剪把，价格参考 8.20-8.30 元/斤。

目前国内印度椒供应整体能够满足需求，即便港口持货商炒作也难撼动底层平淡心态。

第三章 本周辣椒市场库存分析

表 3 本周国内主产区辣椒库存销售进度表

日期	金乡	库存变动	临颖	库存变动	柘城	库存变动
2021/11/3	96.00%	0.00%	78.46%	0.24%	57.68%	0.98%
2021/11/10	96.47%	0.00%	78.46%	0.00%	58.24%	0.00%
2021/11/17	95.80%	0.00%	78.46%	0.00%	58.80%	0.96%
2021/11/24	95.80%	0.00%	78.46%	0.00%	58.80%	0.00%

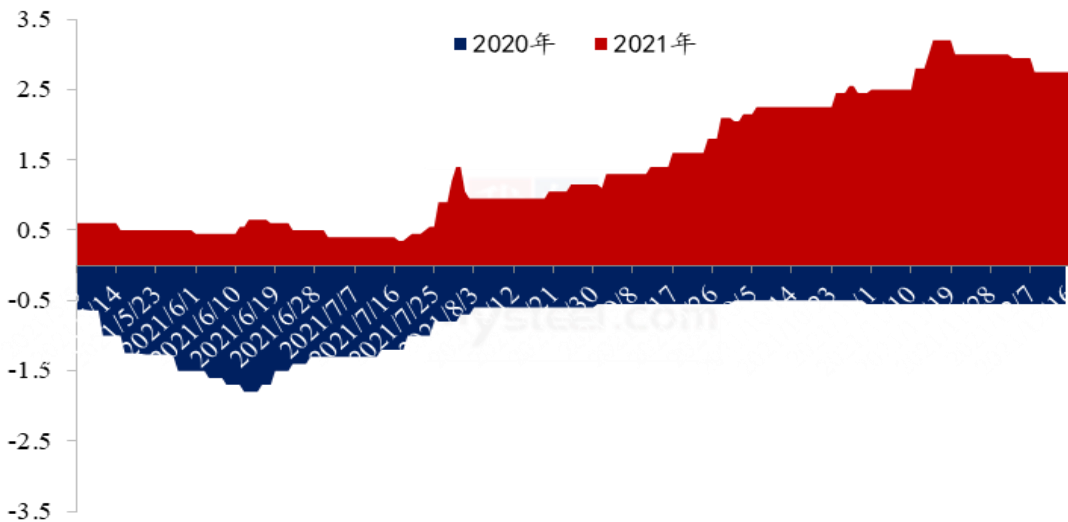
注：以上数据是 Mysteel 农产品调研产区对主产区辣椒协会，冷库及辣椒从业人士处了解，不代表全样本，仅供参考。

本周，国内辣椒库存余量约 35250 吨，库存占比 21.36%，较上周变化不大。随着新季货源的陆续上市，目前库存统计已经与实际货源量略有差异，也就是说，在前期库存仍未清空的局面下，已经陆续有新货入库。那么短期 Mysteel 农产品将暂停库存

统计。

第四章 辣椒市场利润分析

2020年-2021年金乡存储商利润（元/斤）

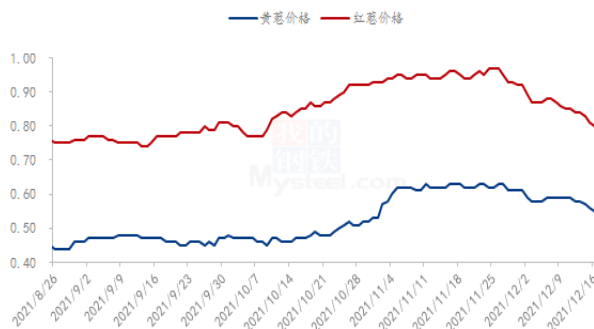


来源：钢联数据

从图中可以看出，近期冷库辣椒利润跟随实际成交价格变动而有所调整，目前金乡冷库辣椒销售价格参考 10.50 元/斤，储商利润参考 2.65 元/斤。

第五章 辣椒相关替代品

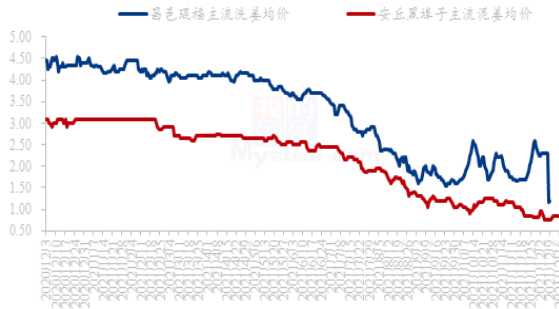
洋葱主产区平均价格走势（单位：元/斤）



来源：钢联数据

本周红葱均价 0.83 元/斤，较上周下跌 0.04 元/斤，黄葱均价 0.57 元/斤，较上周下跌 0.02 元/斤。甘肃、山东库存余量大于去年同期，市场供大于求现象仍存，价格持续偏弱，储存商多认价随行出货。不同品质价差较大，多地价格呈现乱行态势。

中国生姜主产区主流价格统计(元/斤)



来源：钢联数据

本周大姜产区生姜价格较为平稳，主产区水洗黄姜交易基本扫尾，交易一般。圆头鲜姜出货增加，交易尚可。泥姜黄姜、鲜姜均有交易，交易不活跃。昌邑琨福市场本周主流洗姜均价 1.98 元/斤，较上周下跌 16.81%（12.15 日开始为圆头鲜姜价格），安丘黑埠子市场泥姜本周交易均价在 0.84 元/斤，较上周上涨 6.33%。

第六章 辣椒销区走货情况

本周，Mysteel 农产品继续检测陕西、青岛、江苏、四川、重庆、河南多个批发市场样本，了解到目前国内批发市场辣椒走货局面延续前期弱势局面，客商多按需采购，市场价格支撑力不足，各销区批发价格暂无抬头迹象。

表 4 本周国内批发市场走货情况

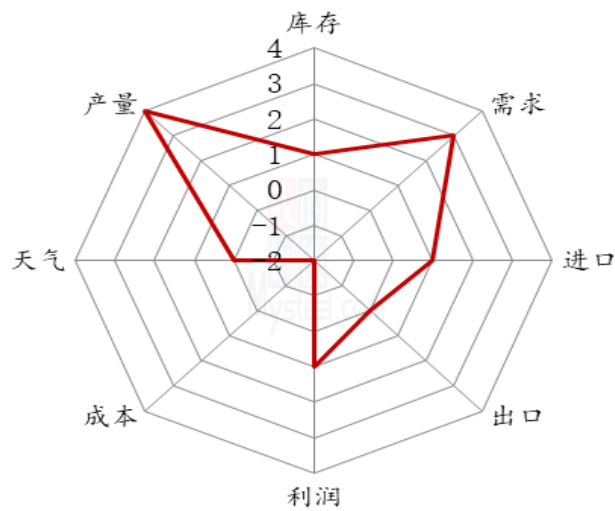
市场	走货情况	短期预计
陕西兴平	不快	稳
江苏邳州	不快	稳
重庆盘溪	活跃	稳
重庆双福	尚可	稳
成都海霸王	稳定	稳
河南万邦	稳定	稳

来源：钢联数据

陕西省兴平市汤坊镇王堡辣椒市场目前出货不快，价格稳定运行。目前市场线椒，北疆，剪把，价格参考 8.00 元/斤，南疆，价格参考 7.50 元/斤；铁板椒，南疆，带把，价格参考 6.80 元/斤，剪把，价格参考 7.80 元/斤。

第七章 辣椒市场后市展望

辣椒后市价格影响因素分析

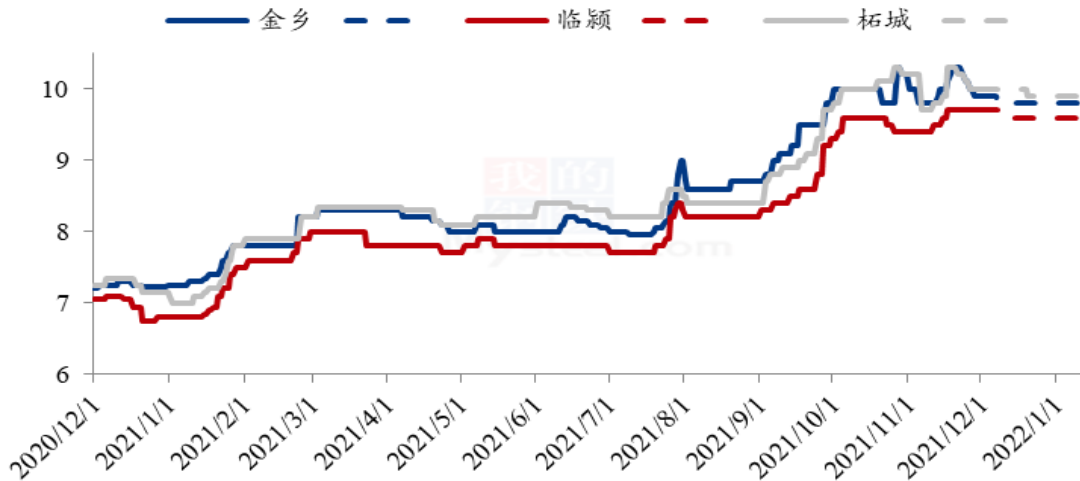


来源：钢联数据

表 5 辣椒市场价格影响因素及影响力值

影响因素分析			
<p>进口椒：近期印度椒价格有上涨趋势，目前港口 s17, 剪把，价格参考 9.20-9.30 元/斤；s4, 剪把，价格参考 8.20-8.30 元/斤。目前除有大量货源未到港之外，国内也有大量进口库存，国内进口椒不缺货。</p> <p>疫情：近期疫情存在较多不确定性，虽然政府管控较严格，且突发事件处理得当，但人们的出行及需求习惯或因疫情出现改变，对辣椒需求带来一定消极影响。</p> <p style="text-align: center;">利好</p> <p>供应量：总体来说，目前国内三樱椒货源整体供应减少 42%左右，是支撑价格持续高位的重要因素，即便有部分产品替代但不能完全取代。</p>			
1	重大利好	-1	重大利空
1	明显利好	-2	明显利空
1	一般利好	-1	一般利空
1	小幅利好	-1	小幅利空
1	弱势利好	-1	弱势利空
<p>注：以对价格的影响力确定利好利空因素，该因素的影响力指标是通过与市场人士充分沟通后结合市场客观情况进行的综合数值判定。</p>			

2021年-2022年三樱椒主产区价格走势（元/斤）



来源：钢联数据

本周国内辣椒市场交易局面整体弱势运行，价格窄幅下行为主。从供应面来看，目前除山东金乡辣椒进入收尾期之外，其它产区供应局面整体尚可，且质量较前期也有所提升。但从需求面来看，目前由于三樱椒价格高位，部分辣椒存储商认为进口椒冲击下，其价格仍有下调空间，目前多在等价中，成交局面表现弱势。

综上所述，目前三樱椒干椒市场利空因素较多，短期不利于价格提升，预计下周行情也较难得以改观，价格或继续延续弱势局面进行。

免责声明：

Mysteel 力求使用准确的数据信息，客观公正地表达内容及观点，但这并不构成对客户直接决策建议，客户不应以此取代自己的独立判断，客户应该十分清楚，其据此做出的任何决策与 Mysteel 及其员工无关。报告中的信息均来源于公开资料及本公司合法获得的相关资料，Mysteel 不确定客户收到本报告时相关信息是否已发生变更，报告中的内容和意见仅供参考，在任何情况下，Mysteel 对客户及其员工对使用本报告及内容所引发的任何直接或间接损失概不负责，任何形式的分享收益或者分担损失的书面或口头承诺均为无效，Mysteel 及员工亦不为客户因使用本报告或报告所载内容引起的任何损失承担任何责任。



资讯编辑：于双双 0533-7026606

资讯监督：王涛 0533-7026866

资讯投诉：陈杰 021-26093100