

# 小麦市场 周度报告

( 2021.12.30-2022.1.6 )



## 我的农产品

编辑：吕凤阳 魏锦伟

邮箱：lvfengyang@mysteel.com

电话：0533-7026558

**我的  
钢铁**  
Mysteel.com

# 小麦市场周度报告

( 2021.12.30-2022.1.6 )

## 研究方法及标准

报告中的数据皆为本机构自有的调研数据，我们通过与市场业内人士的电话交流、在线交流、实地调研等方式对报告中数据进行验证和修正，以力求真实的反馈市场情况，并给出相应的结论，为客户的决策提供必要的帮助和参考。

## 报告可信度及声明

我的农产品网力求以最详实的信息为客户提供指导与帮助，但对于据此报告做出的任何商业决策可能产生的风险，本机构不承担任何法律责任。

## 目 录

本周核心观点.....	- 1 -
第一章 本周小麦基本面概述.....	- 1 -
第二章 本周小麦市场行情回顾.....	- 1 -
2.1 小麦现货市场行情分析.....	- 1 -
2.2 小麦期货走势分析.....	- 2 -
第三章 国内小麦供需格局分析.....	- 4 -
3.1 国家政策性小麦成交情况.....	- 4 -
3.2 面粉厂家开工情况分析.....	- 5 -
第四章 小麦下游及相关产品分析.....	- 5 -
4.1 中小型企业面粉行情分析.....	- 5 -
4.2 麸皮市场分析.....	- 6 -
4.3 次粉市场分析.....	- 7 -
4.4 标粉市场分析.....	- 7 -
第五章 关联产品分析.....	- 8 -
5.1 玉米行情分析.....	- 8 -
第六章 心态解读.....	- 9 -
第七章 小麦后市影响因素分析.....	- 10 -
第八章 后期预判.....	- 11 -

## 本周核心观点

本周小麦市场价格高位盘整为主。托市小麦竞拍结束，总量 50 万吨全部成交且整体呈现高溢价态势，市场粮源供应增加的同时，提振市场看涨情绪。部分粮商看好年后小麦市场价格，持粮待涨。有补库需求的制粉企业窄幅上调收购价格，吸引粮源。玉米价格弱势运行，饲料企业小麦替代比例不断减少，刚需采购为主。短期来看小麦市场整体供应依然偏紧，市场价格保持高位震荡运行态势。后期还需继续关注托市小麦竞拍动态。

## 第一章 本周小麦基本面概述

	类别	本周	上周	涨跌
供应	托市小麦竞拍成交率	100%	0%	100.00%
	小麦销售进度（粮商）	2	2	0
需求	制粉企业开工率	36%	36%	0%
价格	全国小麦价格（元/吨）	2821	2826	-0.18%
	全国面粉价格（元/吨）	3405	3420	-0.44%
	全国标粉价格（元/吨）	2925	2912	0.45%
	全国次粉价格（元/吨）	2413	2401	0.50%
	全国麸皮价格（元/吨）	2036	2023	0.64%
其他	1月12日最低收购价小麦继续投放			

## 第二章 本周小麦市场行情回顾

### 2.1 小麦现货市场行情分析

截至本周四（1月6日）全国小麦市场均价在 2827 元/吨，较上周四（12月30日）2827 元/吨持平。

本周小麦市场价格高位盘整为主。托市小麦竞拍结束，总量 50 万吨全部成交且整体呈现高溢价态势，市场粮源供应增加的同时，提振市场看涨情绪。部分粮商看好年

后小麦市场价格，持粮待涨。有补库需求的制粉企业窄幅上调收购价格，吸引粮源。玉米价格弱势运行，饲料企业小麦替代比例不断减少，刚需采购为主。短期来看小麦市场整体供应依然偏紧，市场价格保持高位震荡运行态势。后期还需继续关注托市小麦竞拍动态。

2020年-2022年主产区小麦价格走势（元/吨）

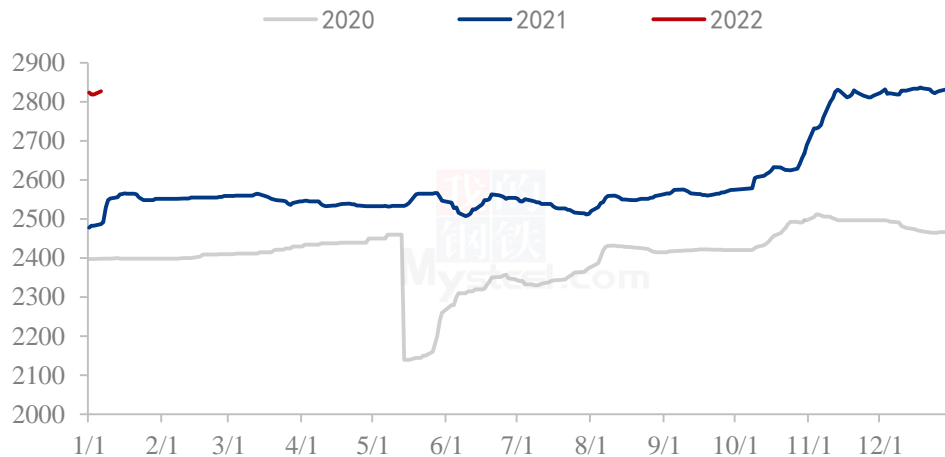


图 1 2020-2022 年主产区小麦价格走势

数据来源：钢联数据

## 2.2 小麦期货走势分析

本周郑商所小麦期货主力合约（WH2205）震荡上行。基本面看，本周小麦价格呈现高位震荡运行态势。粮商出货心态两极分化明显，市场整体供需平稳。部分制粉企业年前仍有补库需求，窄幅上调收购价格吸引粮源。截至本周四（1月6日），郑商所小麦期货主力合约（WH2205）结算价格为2953元/吨，较上周四（12月30日）上调18元/吨，涨幅0.61%。

2020年-2022年郑州强麦期货价格走势（元/吨）



图 2 郑州强麦期货价格走势

数据来源：钢联数据

本周三（1月5日）CBOT小麦3月合约收于760.75美分/蒲式耳，较上周三（12月29日）787.75美分/蒲式耳减少27美分/蒲式耳，跌幅3.43%。周三，芝加哥期货交易所（CBOT）软红冬小麦期货市场收盘下跌。美国冬小麦作物状况下滑，推动麦价周二上涨。周三小麦市场涌现获利平仓抛盘，迫使麦价回调。

2020年-2022年美国强麦期货价格走势（美分/蒲式耳）



图 3 美国强麦期货价格走势

数据来源：钢联数据

## 第三章 国内小麦供需格局分析

### 3.1 国家政策性小麦成交情况

托市小麦竞拍结果成交率 100%，安徽省政策小麦共计投放 44265 吨，全部成交，最高价 2780 元/吨，最低价 2490 元/吨，成交均价 2612.32 元/吨。河南省政策小麦共计投放 284893 吨，全部成交，最高价 2800 元/吨，最低价 2450 元/吨，成交均价 2726.86 元/吨。江苏省政策小麦共计投放 26015 吨，全部成交，最高价 2750 元/吨，最低价 2620 元/吨，成交均价 2714.51 元/吨。湖北省政策小麦共计投放 1925 吨，全部成交，最高价 2850 元/吨，最低价 2750 元/吨，成交均价 2793.92 元/吨。

2020-2022年临储小麦竞拍成交情况

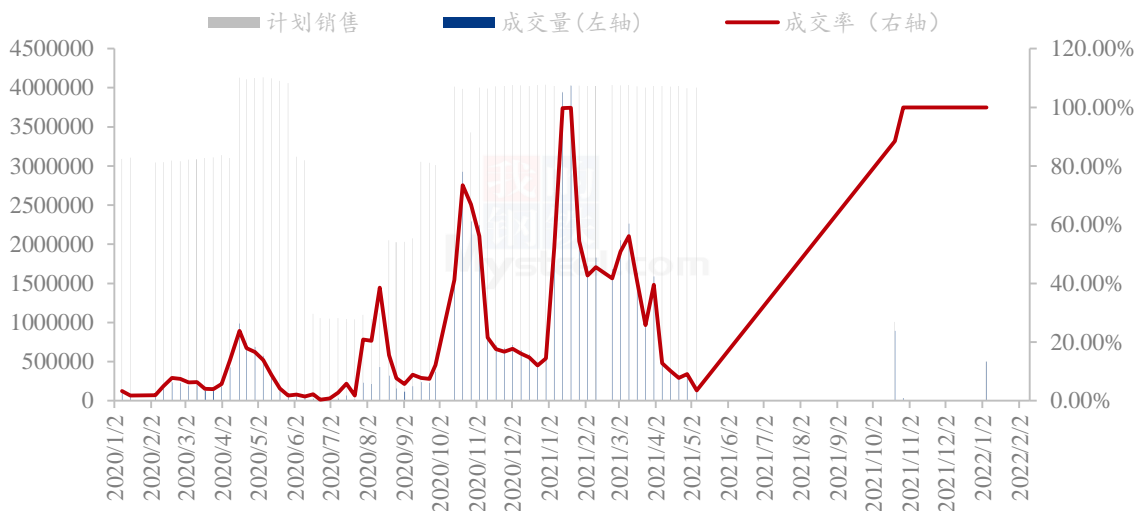


图 4 国内临储小麦竞拍情况

数据来源：钢联数据

#### 1月12日最低收购价小麦竞价销售交易公告

时 间	品 种	数量 (万吨)	标的分布 (万吨)	价格	备 注
1月12日 (星期三)	最低收购价 小麦	1.2	2017年：江苏1.2	三等价格2000元/吨 等级价差40元/吨	以实际清单 为准
		48.8	2016年：河北0.1、河南10	三等价格2350元/吨 等级价差40元/吨	
			2017年：河北0.1、河南22.1		
			2019年：河北14		
2020年：江苏2.5					

## 3.2 面粉厂家开工情况分析

本周制粉企业开机率 36%，较上周持平，较去年同期下跌 11%。面粉市场旺季不旺，制粉企业面粉走货不畅，经销商备货积极性不高。全国面粉产能过剩，企业开机维持较低水平。随着春节临近或将带动面粉需求回暖，届时开机窄幅上调。

2020-2022年中小面粉企业开机情况

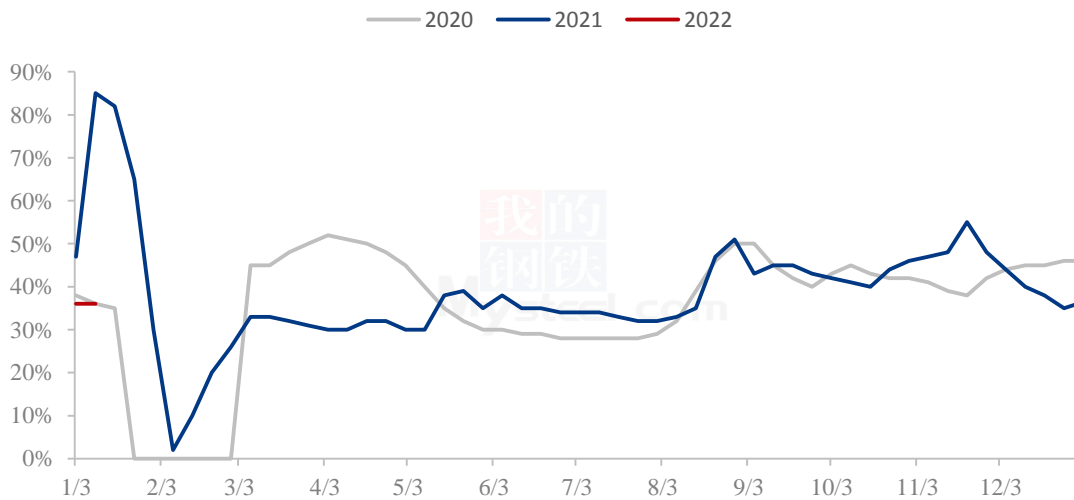


图 5 中小型面粉企业开工动态

数据来源：钢联数据

## 第四章 小麦下游及相关产品分析

### 4.1 中小型企业面粉行情分析

本周面粉市场价格主流稳定，局部窄幅下调。终端需求依然低迷，消耗前期库存为主。制粉企业面粉走货不畅，为避免库存积压，窄幅下调出厂价格促进出货。预计近期面粉市场价格维持稳定为主，春节临近或将带动面粉市场需求。



2021-2022年全国30、60粉价格走势图（元/吨）

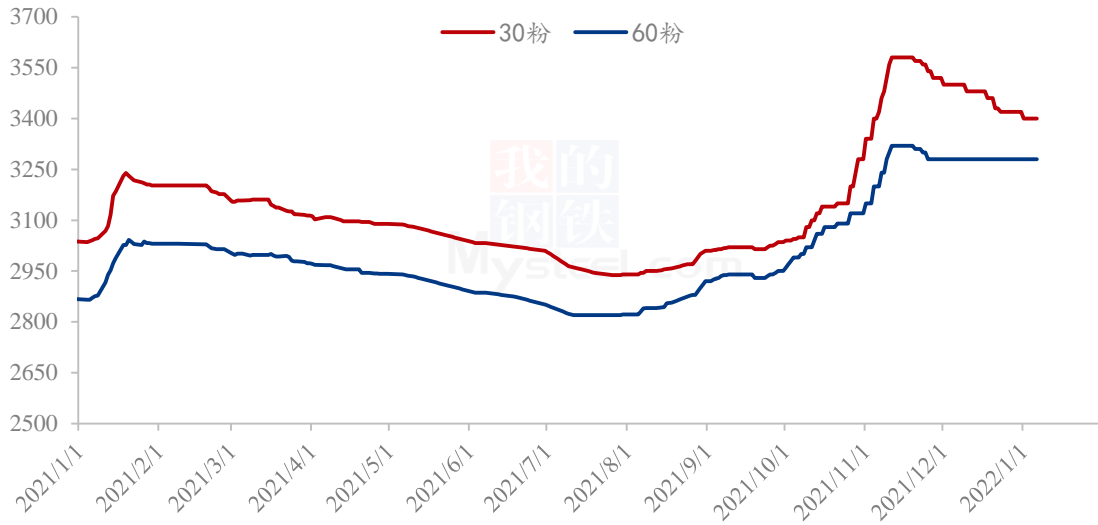


图 6 中小型企业面粉价格走势图

数据来源：钢联数据

## 4.2 麸皮市场分析

本周麸皮市场价格转跌为涨，市场购销平稳。制粉企业开机整体表现低迷，麸皮产量不高，随产随销无库存压力；面粉走货缓慢，价格弱勢调整，利润难以保障情况下对麸皮挺价心态加强。下游需求表现稳定，饲料企业按需采购，经销商备库意愿不强烈。预计近期麸皮价格维持平稳为主，继续上行空间不大。

2020年-2022年全国麸皮均价走势图（元/吨）

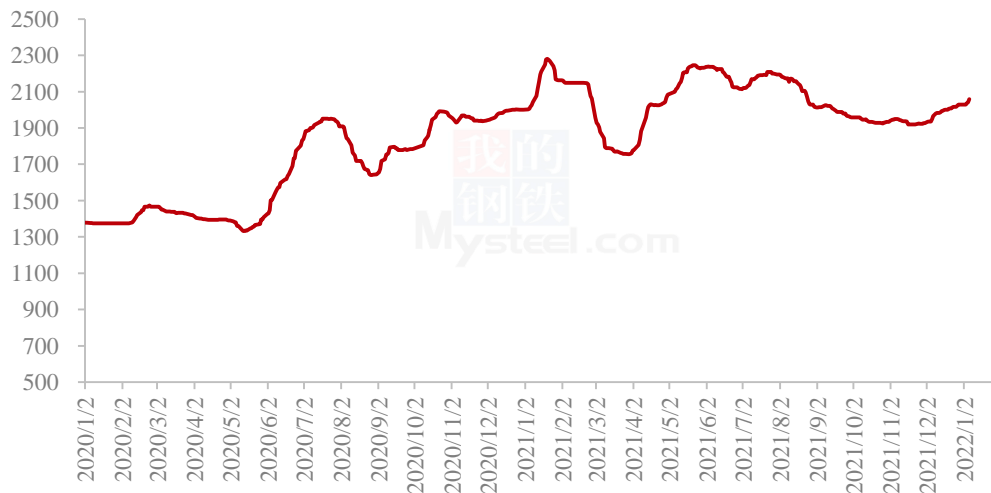


图 7 全国麸皮均价走势图

数据来源：钢联数据

### 4.3 次粉市场分析

本周次粉市场价格主流稳定，局部偏强运行，市场购销积极。次粉产量低迷，市场供应紧俏，下游有序上货拿货积极。供需博弈下次粉市场价格稳中偏强运行。预计近期次粉价格维持平稳运行，关注企业开机动态。3.0-3.5 灰分次粉主流报价 2400-2540 元/吨。

2020年-2022年全国次粉均价走势图（元/吨）



图 8 全国次粉均价走势图

数据来源：钢联数据

### 4.4 标粉市场分析

本周标粉市场价格高位维稳，局部窄幅震荡调整。制粉企业开机依旧低迷，标粉市场供应偏紧；下游需求表现稳定，下游企业按需采购，经销商购销积极。预计近期标粉市场供需维持稳定，价格高位维稳。1.2-1.8 灰分标粉主流报 2920-3040 元/吨。

2020年-2022年全国标粉均价走势图

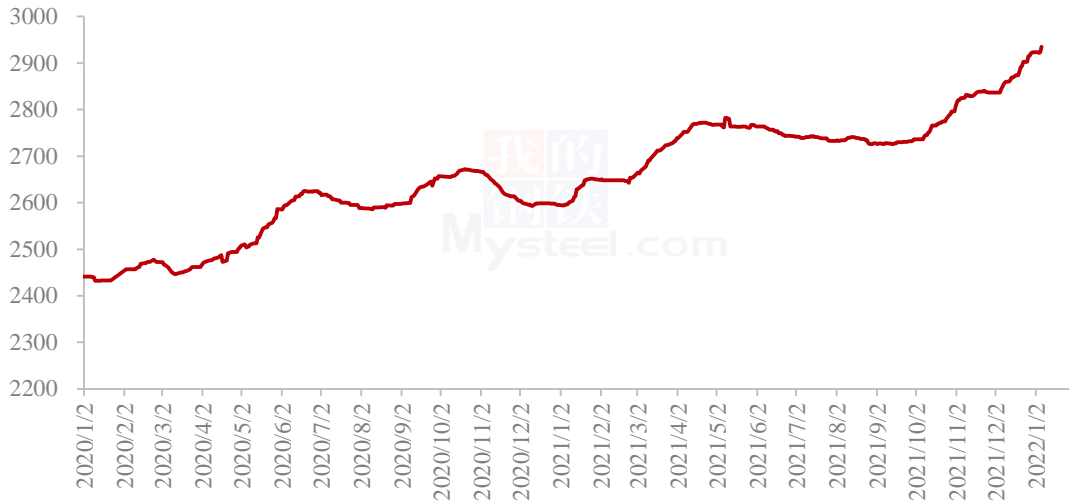


图9 全国标粉均价走势图

数据来源：钢联数据

## 第五章 关联产品分析

### 5.1 玉米行情分析

截至本周四（1月6日）全国玉米周度均价在2674元/吨，较上周四（12月30日）2685元/吨，下跌11元/吨，跌幅0.41%。

本周国内玉米价格震荡偏弱运行，局部地区小幅上涨。产区基层挺价惜售情绪趋强，玉米上量节奏有所放缓，且北方港口装船需求仍较集中，部分收购需求对玉米价格有一定支撑。南方销区近期进口谷物到货相对集中，对内贸玉米价格构成压力，加之饲料企业备货需求逐渐减弱。整体而言，目前产区售粮进度仍偏慢，但深加工玉米库存已经相对较高，贸易商下游走货情况一般，市场供给呈宽现松局面，玉米价格上涨动力不足。预计短期内玉米价格或以稳为主，基层余粮偏多将增加后市玉米价格下跌风险。

2019-2022年全国玉米均价走势（元/吨）

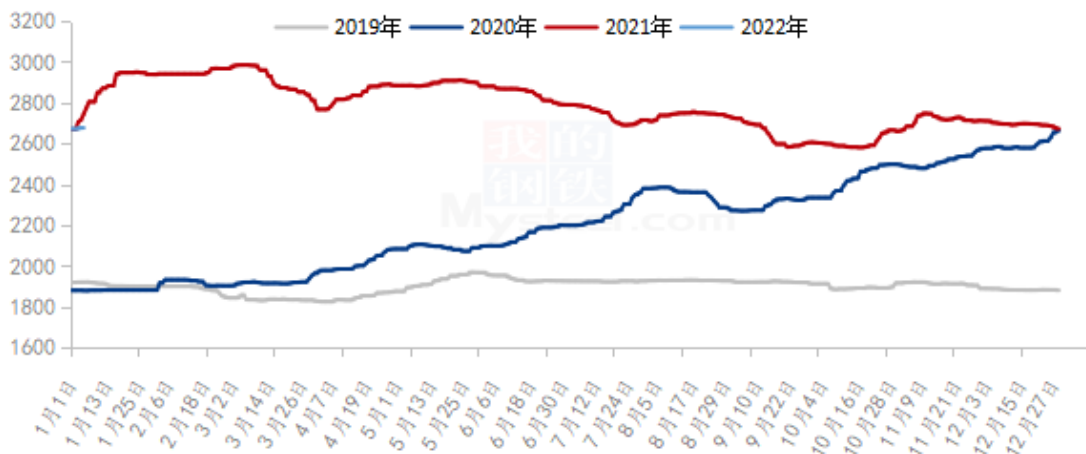
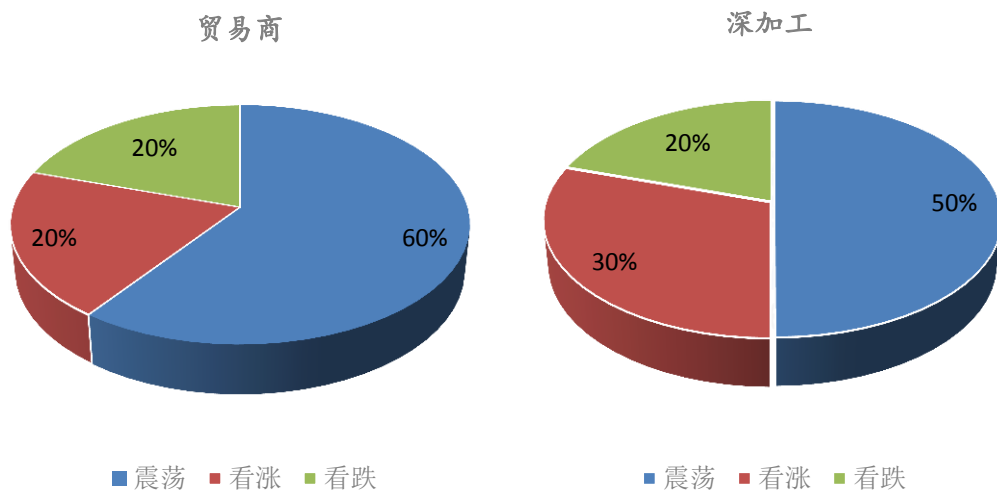


图 10 全国玉米均价走势图

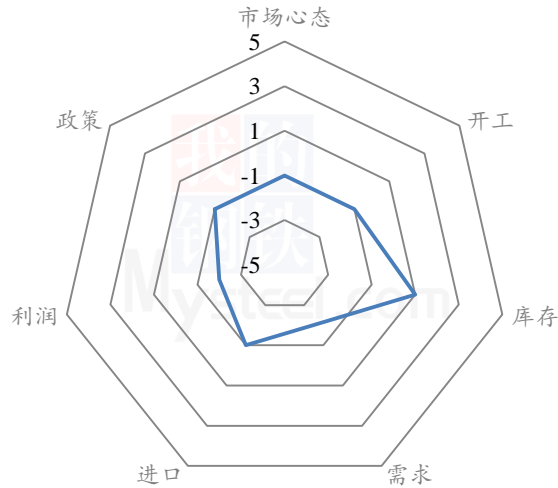
数据来源：钢联数据

## 第六章 心态解读



## 第七章小麦后市影响因素分析

### 小麦后市影响因素



#### 影响因素分析：

**开工：**开工低迷，利空后市价格

**需求：**面粉走货放缓，小麦需求减弱

**库存：**面粉需求疲软，补库意愿不强

**政策：**拍卖全部成交，补充市场粮源

**利润：**利润偏低，利空后市价格

**进口：**增加市场供应

**市场心态：**粮商出售心态两极分化，市场整体供应偏紧

**总结：**临近春节，小麦价格难有明显波动

#### 影响因素及影响力值说明

5	重大利好	-5	重大利空
4	明显利好	-4	明显利空
3	一般利好	-3	一般利空
2	小幅利好	-2	小幅利空
1	弱势利好	-1	弱势利空

注：以对价格的影响力确定利好利空因素，该因素的影响力指标是通过与市场人士充分沟通后结合市场客观情况进行的综合数值判定。

## 第八章 后期预判

后市预测：托市小麦竞拍持续进行，保障春节前后市场供应稳定。制粉企业节前备货逐渐接近尾声，收购积极性逐渐放缓，短期内小麦市场价格维持高位小幅震荡运行态势，无明显波动。

市场建议：小麦毕竟是口粮，国家重视粮食安全问题，切勿过分看高，逢高获利了结，不要过分贪心为上策。

小麦主产区市场价格预测（元/吨）



图 11 全国小麦均价走势图

数据来源：钢联数据

免责声明：

Mysteel 力求使用准确的数据信息，客观公正地表达内容及观点，但这并不构成对客户直接决策建议，客户不应以此取代自己的独立判断，客户应该十分清楚，其据此做出的任何决策与 Mysteel 及其员工无关。报告中的信息均来源于公开资料及本公司合法获得的相关资料，Mysteel 不确定客户收到本报告时相关信息是否已发生变更，报告中的内容和意见仅供参考，在任何情况下，Mysteel 对客户及其员工对使用本报告及内容所引发的任何直接或间接损失概不负责，任何形式的分享收益或者分担损失的书面或口头承诺均为无效，Mysteel 及员工亦不为客户因使用本报告或报告所载内容引起的任何损失承担任何责任。

资讯编辑：魏锦伟 0533-7026106

资讯监督：王涛 0533-7026866

资讯投诉：陈杰 021-26093100