

稻米市场 月度报告

(2022年1月)



我的农产品

编辑：陈丽君、岳姝帆

电话：0533-7026579

邮箱：chenlijun@mysteel.com

yueshufan@mysteel.com

稻米市场月度报告

(2022年1月)

研究方法及标准

报告中的数据皆为本机构自有的调研数据，我们通过与市场业内人士的电话交流、在线交流、实地调研等方式对报告中数据进行验证和修正，以力求真实的反馈市场情况，并给出相应的结论，为客户的决策提供必要的帮助和参考。

报告可信度及声明

我的农产品网力求以最详实的信息为客户提供指导与帮助，但对于据此报告做出的任何商业决策可能产生的风险，本机构不承担任何法律责任。

目录

本月核心观点.....	- 1 -
第一章 本月稻米市场行情回顾	- 2 -
1.1 大米市场行情分析.....	- 2 -
1.2 稻谷市场行情分析.....	- 3 -
第二章 国内稻米供需状况	- 4 -
2.1 国储稻谷拍卖情况.....	- 4 -
2.2 进口米市场分析.....	- 4 -
2.3 稻米出口数据分析.....	- 5 -
2.4 大米深加工市场.....	- 5 -
第三章 主产区米厂开工率统计	- 6 -
3.1 米厂开机率分析.....	- 6 -
第四章 稻米市场走势分析预测	- 6 -

本月核心观点

本月国内稻米市场整体稳定。春节前期的备货已基本完成，走货量无显著提升。米企采购原粮心态谨慎，多消化库存。随着各大院校以及企事业单位的陆续放假，需求进一步收窄。南北余粮不一，北方局部余粮尚在高位，农户惜售情绪松动，但春节将至，购销几近停滞，目前市场业者全线进入放假状态，预计价格短期波动有限。年后托市收购即将结束，市场价格将偏向市场化。2022年稻谷最低收购价预计上调，业者多关注年后政策出台。

第一章 本月稻米市场行情回顾

1.1 大米市场行情分析

表 1 大米出厂报价

单位：元/斤

地区	品种	上月均价	本月均价	涨跌
黑龙江	圆粒米	1.80	1.80	0
吉林	超级稻米	1.95	1.95	0
辽宁	辽星米	1.90	1.90	0
江苏	粳米	1.88	1.88	0
安徽	丰两优米	1.92	1.90	-0.02
湖南	黄华占米	1.95	1.95	0
湖北	丰两优米	1.95	1.95	0
江西	丰两优米	1.93	1.93	0

粳米产区：本月粳米价格维持主流稳定，节前备货期间，下游需求提升尚不明显，米厂停机观望者较多。随着春节的临近，业者多数停工放假，时间早于去年。北方市场粳米主流价格 1.80-1.95 元/斤。

籼米产区：南方购销平稳，价格波动空间不大。年底米企开机不高，多数加工订单为主。目前，各地备货基本结束，市场交易冷淡。南方市场籼米主流价格维持在 1.85-1.93 元/斤。

糯米方面：1 月份国产糯米价格延续稳定，下游糯米需求不高，业者采购谨慎，刚需为主。

1.2 稻谷市场行情分析

表 2 稻谷到厂报价

单位：元/斤

地区	品种	上月均价	本月均价	涨跌
黑龙江	圆粒粳稻	1.28	1.27	-0.01
吉林	超级稻谷	1.33	1.32	-0.01
辽宁	辽星稻谷	1.35	1.35	0
江苏	粳稻	1.40	1.39	-0.01
安徽	丰两优稻 谷	1.29	1.29	0
湖南	黄华占稻 谷	1.35	1.35	0
湖北	丰两优稻 谷	1.32	1.31	-0.01
江西	丰两优稻 谷	1.28	1.28	0

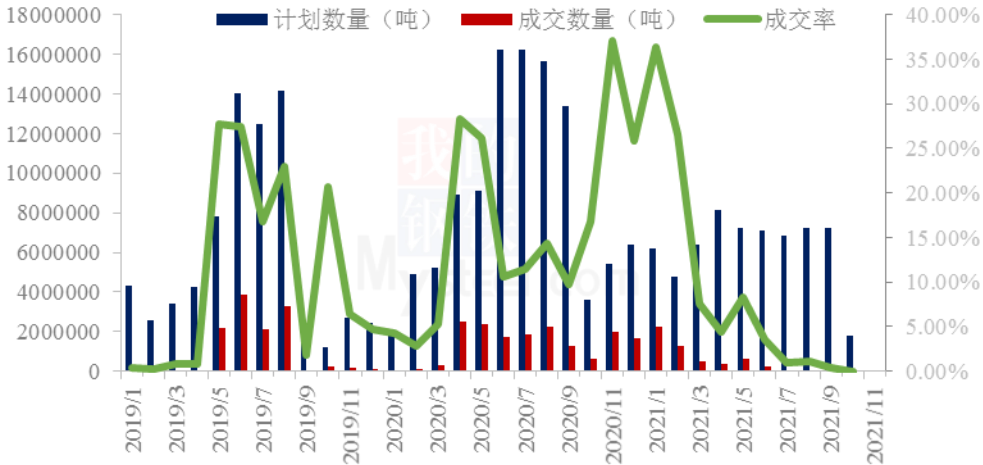
粳稻产区：本月粳稻价格稳中小幅回落，临近年底，余粮仍在高位，局部地区约占 6-7 成，农户前期惜售情绪有所松动，价格回落。本月北方市场粳稻主流价格 1.27-1.35 元/斤，具体以质论价。

籼稻产区：本月籼稻谷价格总体持稳运行。受制于大米走货缓慢，米厂多消耗库存为主，采购意愿不强。随着托市的结束，价格将逐渐转向市场化。南方市场籼稻主流价格 1.24-1.31 元/斤。

第二章 国内稻米供需状况

2.1 国储稻谷拍卖情况

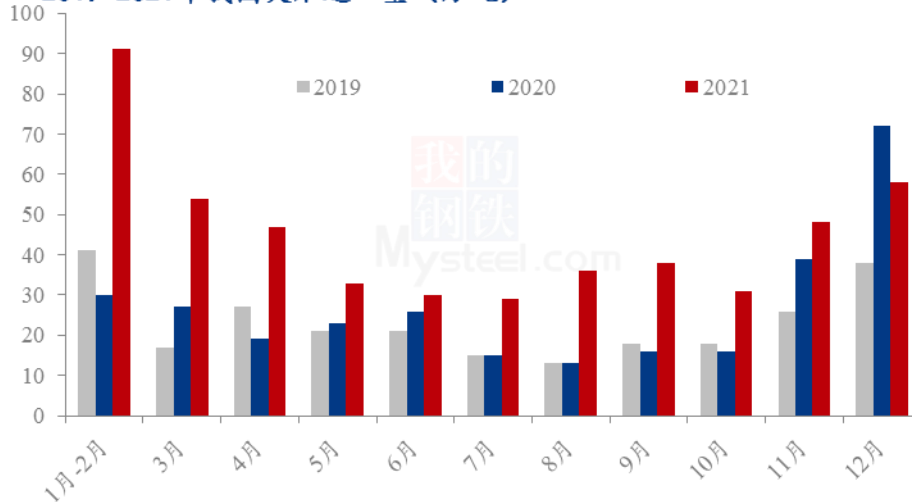
2019-2021年国储稻谷拍卖情况（吨）



2021年12月，国储稻谷拍卖暂停。

2.2 进口米市场分析

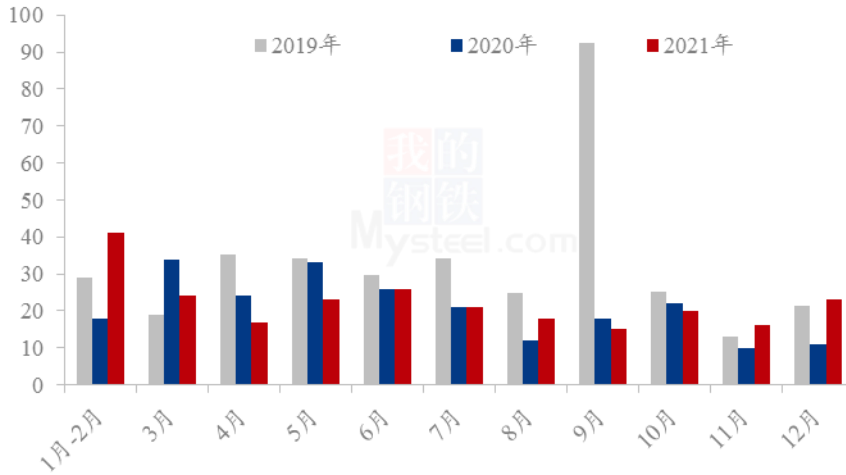
2019-2021年我国大米进口量（万吨）



据海关数据显示，12月份我国稻米进口量为58万吨，进口量较上月增加12万吨，同比下降19.44%，环比增加20.83%。2021年1-12月我国累计进口大米495万吨，累计进口量同比增加67.23%。

2.3 稻米出口数据分析

2019-2021年我国大米月度出口量（万吨）



海关数据显示，12月份我国稻米出口量为23万吨，出口量较上月增加7万吨，环比增加43.75%，同比增加109.1%。2021年1-12月我国累计出口大米244万吨，累计出口量同比增加6.55%。

2.4 大米深加工市场

表3 大米副产品行情回顾

地区	油糠（元/斤）			毛碎米（元/斤）			稻壳（元/吨）		
	上月	本月	涨跌	上月	本月	涨跌	上月	本月	涨跌
黑龙江	1.21	1.21	0	1.27	1.30	+0.03	360	400	+40
吉林	1.20	1.20	0	1.25	1.25	0	420	400	-20
辽宁	1.22	1.22	0	1.32	1.32	0	420	350	-70
江苏	1.25	1.28	+0.03	1.32	1.35	+0.03	430	460	+30
安徽	1.27	1.29	+0.02	1.32	1.32	0	470	450	-20
湖南	1.36	1.36	0	1.36	1.38	+0.02	480	500	+20

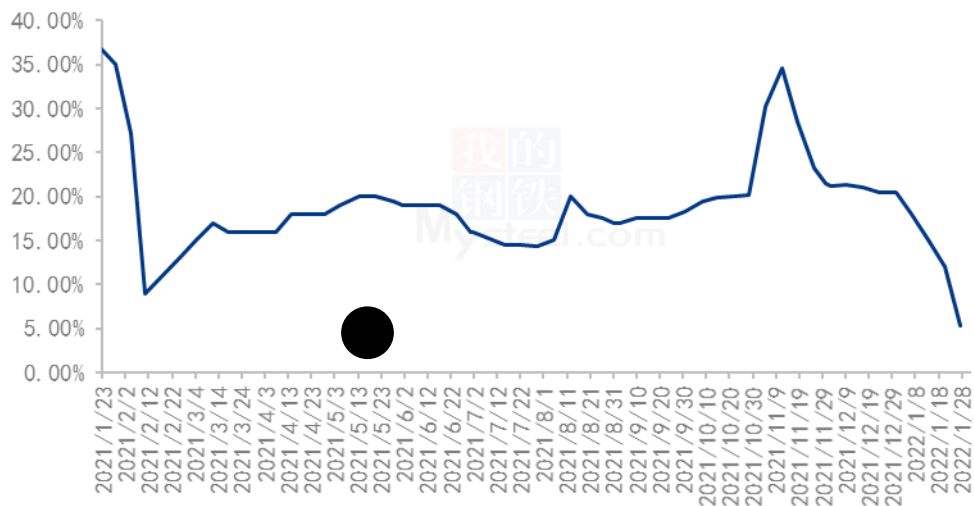
湖北	1.30	1.40	+0.10	1.37	1.40	+0.03	500	560	+60
江西	1.26	1.26	0	1.38	1.38	0	480	500	+20

本月南北方米厂开机率继续下行，副产品生产量有限，油糠与碎米的需求有所提高，价格上行；稻壳需求不一，有涨有跌。北方粳油糠主流价格 1.12-1.22 元/斤，南方籼油糠主流价格 1.28-1.40 元/斤，涨势明显，毛碎主流价格 1.25-1.40 元/斤。

第三章 主产区米厂开工率统计

3.1 米厂开机率分析

2021年全国米厂平均开机率



本月全国米厂平均开工率 5.3%，较上月下降 15%左右，下降幅度较大，主要原因为新年渐至，前期备货完成，米企停工放假。多数米企将于年后初八后开机，部分按需开工，年后总体开机预计不高，将延续低迷加工局面。

第四章 稻米市场走势分析预测

目前稻米市场被新年气氛环绕，全线进入春节假期。市场购销停滞，交易无量。节前备货对市场提效尚不明显，随着各大院校以及企业的放假，下游需求进一步萎缩。节后将进入冷静期，短期无利好提振，价格或将弱势维持稳定。2022 年稻谷最低收购价将会提高，业者关注重心多转移至政策方面。

免责声明

Mysteel 力求使用准确的数据信息，客观公正地表达内容及观点，但这并不构成对客户的直接决策建议，客户不应以此取代自己的独立判断，客户应该十分清楚，其据此做出的任何决策与 Mysteel 及其员工无关。报告中的信息均来源于公开资料及本公司合法获得的相关资料，Mysteel 不确定客户收到本报告时相关信息是否已发生变更，报告中的内容和意见仅供参考，在任何情况下，Mysteel 对客户及其员工对使用本报告及内容所引发的任何直接或间接损失概不负责，任何形式的分享收益或者分担损失的书面或口头承诺均为无效，Mysteel 及员工亦不为客户因使用本报告或报告所载内容引起的任何损失承担任何责任。

版权声明

本报告版权归 Mysteel 所有，为非公开资料，仅供 Mysteel 客户使用。未经 Mysteel 书面授权，任何人不得以任何形式传送、发布、复制、转载、播放、展示或以其他方式使用本报告的部分或全部内容，否则均构成知识产权的侵犯。Mysteel 保留对任何侵权行为和有悖报告原意的引用行为进行追究的权利。

资讯编辑：陈丽君 0533-7026579

资讯监督：王涛 0533-7026866

资讯投诉：陈杰 021-26093100