

稻米市场 周度报告

(2022.1.31-2022.2.10)



Mysteel 农产品

编辑：陈丽君、岳姝帆

邮箱：chenlijun@mysteel.com

yueshufan@mysteel.com

电话：0533-7026579

传真：0533-26093064

稻米市场周度报告

(2022. 1. 31-2022. 2. 10)

研究方法及标准

报告中的数据皆为本机构自有的调研数据，我们通过与市场业内人士的电话交流、在线交流、实地调研等方式对报告中数据进行验证和修正，以力求真实的反馈市场情况，并给出相应的结论，为客户的决策提供必要的帮助和参考。

报告可信度及声明

我的农产品网力求以最详实的信息为客户提供指导与帮助，但对于据此报告做出的任何商业决策可能产生的风险，本机构不承担任何法律责任。

目录

本周核心观点.....	- 1 -
第一章 本周稻米市场主要指标概述.....	- 1 -
1.1 大米市场行情分析.....	- 1 -
1.2 稻谷市场行情分析.....	- 2 -
1.3 销区市场价格行情分析.....	- 3 -
第二章 国内供需格局分析.....	- 3 -
2.1 米厂开机率分析.....	- 3 -
2.2 国储拍卖情况.....	- 4 -
第三章 副产品和相关产品情况.....	- 4 -
3.1 副产品行情回顾.....	- 4 -
3.2 相关产品情况回顾.....	- 5 -
第四章 市场心态解读.....	- 5 -
第五章 稻米后市价格影响因素分析.....	- 6 -
第六章 稻米市场走势分析预测.....	- 6 -

本周核心观点

春节之后，本周稻米市场假期氛围犹存，购销恢复缓慢，发运量寥寥无几，大部分米企暂未开机。节后下游对于大米的需求低迷，开机米厂新增订单无几，暂以消化节前加工库存为主，市场业者观望情绪厚重。预计将于正月十五之后市场方可逐渐回温，短期暂无利好提振，稻米市场或将延续稳中弱勢的局面。下周重点关注学校、企业等集团消费的增量情况。

第一章 本周稻米市场主要指标概述

1.1 大米市场行情分析

表 1 大米出厂报价

单位：元/斤

地区	品种	上周均价	本周均价	涨跌
黑龙江	圆粒米	1.80	1.80	0
	长粒香米	1.97	1.97	0
吉林	超级稻米	1.95	1.95	0
辽宁	辽星米	1.90	1.90	0
江苏	粳米	1.88	1.88	0
安徽	丰两优米	1.90	1.90	0
湖南	黄华占米	1.95	1.95	0
湖北	丰两优米	1.95	1.95	0
江西	丰两优米	1.93	1.93	0

粳米产区：节后粳米市场无明显变化，市场参与者仍未大量开工，发运量较少，截至本周四（2月10日）北方市场粳米主流价格 1.80-1.95 元/斤，具体以质论价。

籼米产区：节后市场交易不畅，下游消化十分有限，大米走货艰难，且目前市场开机米企少量，价格延续节前平稳走势。截至本周四（2月10日）南方市场籼米主流价格 1.90-1.95 元/斤。

1.2 稻谷市场行情分析

表 2 稻谷到厂报价

单位：元/斤

地区	品种	上周均价	本周均价	涨跌
黑龙江	圆粒粳稻	1.27	1.27	0
	长粒香稻谷	1.33	1.33	0
吉林	超级稻谷	1.32	1.32	0
辽宁	辽星稻谷	1.35	1.35	0
江苏	粳稻	1.39	1.39	0
安徽	丰两优稻谷	1.29	1.29	0
湖南	黄华占稻谷	1.35	1.35	0
湖北	丰两优稻谷	1.32	1.31	-0.01
江西	丰两优稻谷	1.28	1.28	0

粳稻产区：节后粳稻价格较节前稳定，大部分主体仍在过节气氛中，农户卖粮不多，收购主体暂未恢复收购，整体市场较冷清，截至本周四（2月10日）北方市场粳稻主流价格 1.27-1.38 元/斤，具体以质论价。

籼稻产区：节后的稻谷市场恢复冷清状态，受制于大米走货艰难，米企采购谨慎，多消化库存为主。截止本周四（2月10日）南方市场籼稻主流价格 1.28-1.35 元/斤。

1.3 销区市场价格行情分析

表 3 部分销区市场大米报价

单位：元/吨

地区	粳米			早籼米			晚籼米		
	上周	本周	涨跌	上周	本周	涨跌	上周	本周	涨跌
上海	4230	4230	0	4040	4040	0	4340	4340	0
广州	3960	3960	0	3560	3560	0	-	-	-

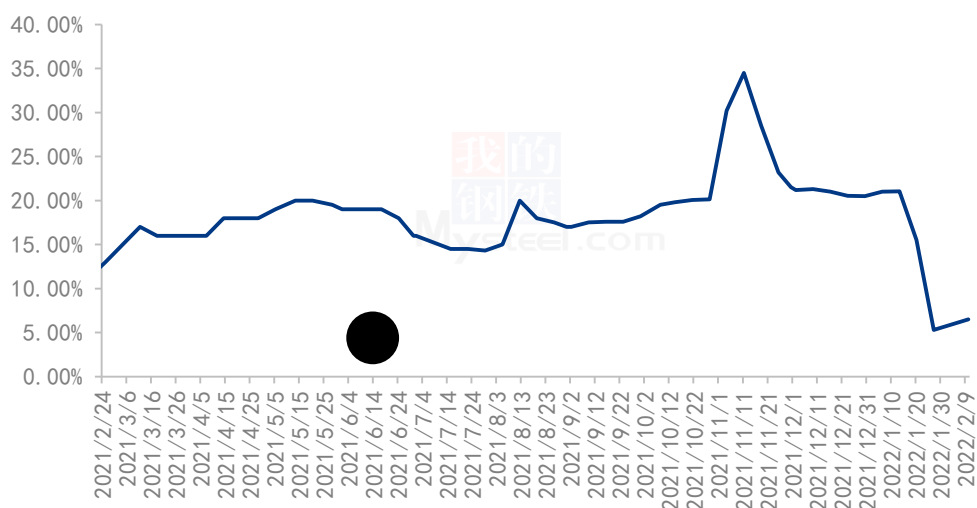
节后销区市场价格较节前稳定，春节前经销商和民众的备货消化仍需要时日，下游大米走货不快，短期价格仍将稳定为主。

第二章 国内供需格局分析

2.1 米厂开机率分析

图 1 2019-2021 年全国大米主产区米厂平均开机率

2021年全国米厂平均开机率



本周全国米厂平均开工率 6.5%左右，较节前提升 2%左右，提升幅度不快，大部分米企仍停机中，预计下周开工率将陆续恢复。

2.2 国储拍卖情况

国储停拍。

第三章副产品和相关产品情况

3.1 副产品行情回顾

表 4 大米副产品行情回顾

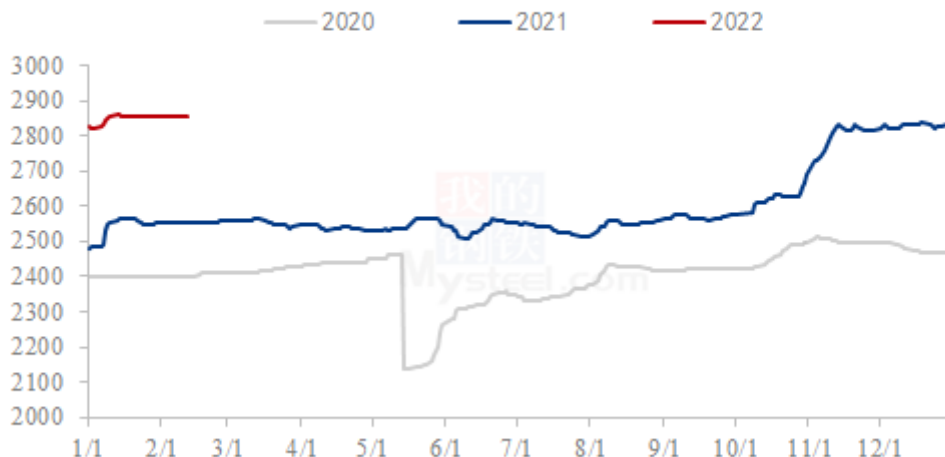
地区	油糠（元/斤）			毛碎米（元/斤）			稻壳（元/吨）		
	上周	本周	涨跌	上周	本周	涨跌	上周	本周	涨跌
黑龙江	1.21	1.21	0	1.30	1.30	0	400	400	0
吉林	1.20	1.20	0	1.25	1.25	0	400	400	0
辽宁	1.22	1.22	0	1.32	1.32	0	350	350	0
江苏	1.28	1.28	0	1.35	1.35	0	460	460	0
湖南	1.36	1.36	0	1.38	1.38	0	500	500	0
湖北	1.40	1.40	0	1.40	1.40	0	560	560	0
安徽	1.29	1.29	0	1.32	1.32	0	450	450	0
江西	1.26	1.26	0	1.38	1.38	0	500	500	0

本周开机米企少量，副产品几近无量。截至本周四（2月10日）北方粳油糠主流价格 1.20-1.25 元/斤，南方籼油糠主流价格 1.25-1.40 元/斤。北方毛碎主流价格 1.25-1.36 元/斤，南方毛碎主流价格 1.27-1.40 元/斤。

3.2 相关产品情况回顾

图 2 小麦主产区市场价格

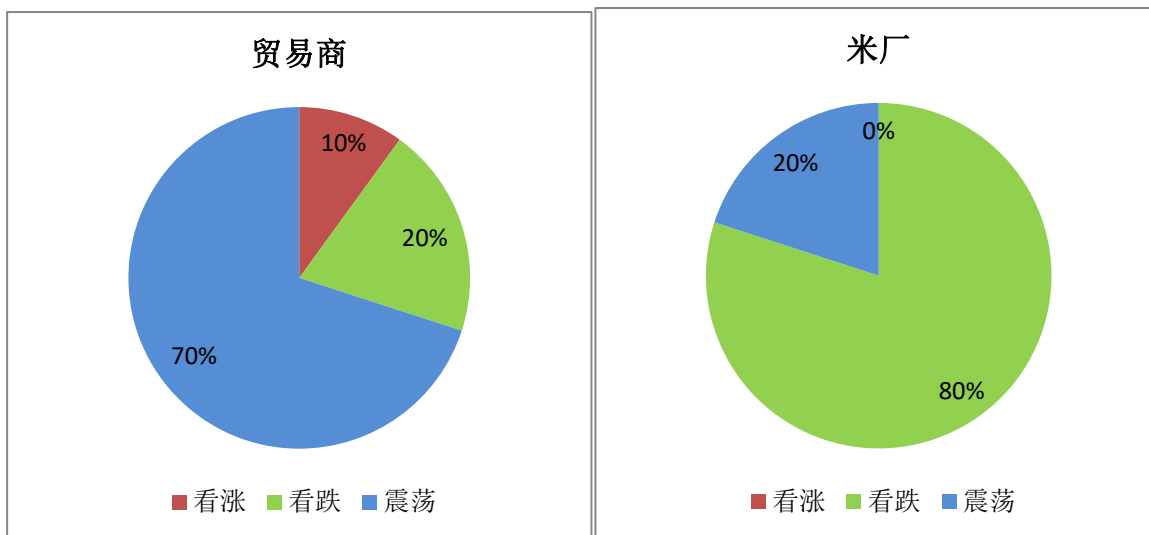
2020年-2022年主产区小麦价格走势图（元/吨）



截至本周四（2月10日）全国小麦市场均价在2855元/吨，较（1月31日）2855元/吨，价格持平。

春节期间小麦价格维持稳定，市场购销基本停滞。年后市场购销缓慢复苏，制粉企业从初六开始陆续开工，但开机表现一般，小麦收购积极性一般，消耗前期库存为主，收购价格暂维持年前价格，无明显波动。政策小麦持续投放市场，托市小麦竞拍高成交，溢价较前期有所放缓，粮商出货积极性不高，市场粮源整体供应尚可。小麦市场购销两不旺，小麦价格高位维稳。

第四章 市场心态解读



样本数量：贸易商 10，米厂 10。

第五章 稻米后市价格影响因素分析

图 3 稻米后市价格影响因素分析



影响因素及影响力值			
5	重大利好	-5	重大利空
4	明显利好	-4	明显利空
3	一般利好	-3	一般利空
2	小幅利好	-2	小幅利空
1	弱势利好	-1	弱势利空

注：以对价格的影响力确定利好利空因素，该因素的影响力指标是通过与市场人士充分沟通后结合市场客观情况进行的综合数值判定。

总结：

利空因素：米企开机时间推迟，新单量较少，春节前备货仍需时间消耗，需求支撑弱势；利好因素：最低收购价的上调。

第六章 稻米市场走势分析预测

稻米市场节后交易氛围略显冷清，开机米企少数，新增订单不多。米企对稻谷的需求进一步减弱，部分地区余粮尤多，集中售粮期，市场供应将空前加大，供大于需局面下的稻米市场，价格回升尚有一定难度。加之 3 月份定向粮将开拍，届时市场供应压力继续增加。稻米市场受政策引导敏感度较高，按照以往惯例，2 月份将公布稻谷最低收购价，虽上调预期较重，具体幅度则需关注政策发布。

免责声明

Mysteel 力求使用准确的数据信息，客观公正地表达内容及观点，但这并不构成对客户直接决策建议，客户不应以此取代自己的独立判断，客户应该十分清楚，其据此出的任何决策与 Mysteel 及其员工无关。报告中的信息均来源于公开资料及本公司合法获得的相关资料，Mysteel 不确定客户收到本报告时相关信息是否已发生变更，报告中的内容和意见仅供参考，在任何情况下，Mysteel 对客户及其员工对使用本报告及内容所引发的任何直接或间接损失概不负责，任何形式的分享收益或者分担损失的书面或口头承诺均为无效，Mysteel 及员工亦不为客户因使用本报告或报告所载内引起的任何损失承担任何责任。

资讯编辑：陈丽君 0533-7026579

岳姝帆 0533-7027156

资讯监督：王涛 0533-7026866

资讯投诉：陈杰 021-26093100