

肉鸡市场 周度报告

(2022.2.24-2022.3.3)



Mysteel 农产品

编辑：朱鹏亮、徐攀

刘晓庆、朱欣欣

邮箱：zhupengliang@mysteel.com

电话：0533-7026587

我的
钢铁
Mysteel.com

肉鸡市场周度报告

(2022.2.24-2022.3.3)

研究方法及标准

报告中的数据皆为本机构自有的调研数据，我们通过与市场业内人士的电话交流、在线交流、实地调研等方式对报告中数据进行验证和修正，以力求真实的反馈市场情况，并给出相应的结论，为客户的决策提供必要的帮助和参考。

报告可信度及声明

Mysteel 农产品力求以最详实的信息为客户提供指导与帮助，但对于据此报告做出的任何商业决策可能产生的风险，本机构不承担任何法律责任。

目 录

本周核心观点.....	- 1 -
第一章 本周基本面概述.....	- 1 -
第二章 本周肉鸡行情回顾分析.....	- 2 -
2.1 本周大肉食鸡市场分析.....	- 2 -
2.2 本周 817 肉鸡市场分析.....	- 4 -
2.3 本周麻鸡市场分析.....	- 5 -
第三章 供需面数据监测情况.....	- 6 -
3.1 本周国内孵化企业大肉食鸡苗出苗量分析.....	- 6 -
3.2 本周大肉食鸡屠宰企业开工率、库容率分析.....	- 7 -
第四章 肉鸡利润分析.....	- 8 -
4.1 本周大肉食毛鸡养殖盈利分析.....	- 8 -
4.2 本周 817 小白鸡盈利分析.....	- 8 -
4.3 本周青脚麻鸡养殖盈利分析.....	- 9 -
第五章 饲料原料及替代品.....	- 9 -
5.1 玉米行情分析.....	- 9 -
5.2 生猪行情分析.....	- 10 -
第六章 市场心态调研.....	- 11 -
第七章 后市价格影响因素分析.....	- 12 -
第八章 肉鸡后市预测.....	- 14 -

本周核心观点

本周大肉食种蛋低位持稳运行；大肉食鸡苗先跌后涨，苗价低位震荡；大肉食毛鸡触底反弹，断档期临近经销商备货积极，侧方面支撑毛鸡上行；817 养殖成本再创新高，毛鸡出栏不多，支撑养户抗价信心；终端走货疲软，屠宰库存加大，毛鸡与产品价格双双下行；青脚麻鸡市场终端消费不振，行情持续低迷，量价齐跌，养殖端回归成本线。

第一章 本周基本面概述

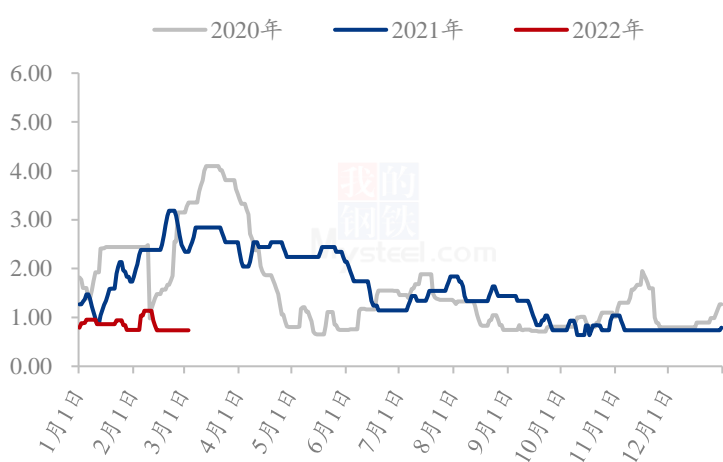
	类别	本周	上周	涨跌
供需	大肉食毛鸡开工率	82.08%	81.11%	0.97%
	大肉食毛鸡库容率	69.00%	78.14%	-9.14%
利润	大肉食毛鸡养殖利润（元/只）	-1.45	-0.20	-62.50%
	817 小白鸡养殖利润（元/只）	0.33	0.59	-44.03%
	青脚麻鸡养殖利润（元/只）	1.20	2.92	-58.90%
价格	大肉食种蛋价格（元/枚）	0.74	0.74	0
	大肉食鸡苗价格（元/羽）	0.82	0.93	-11.83%
	大肉食毛鸡价格（元/斤）	3.60	3.75	-4.00%
	大肉食板冻大胸价格（元/公斤）	9.23	9.4	-1.81%
	大肉食大规格琵琶腿价格（元/公斤）	9.71	9.84	-1.32%
	817 鸡苗价格（元/羽）	0.78	0.66	18.18%
	817 小白鸡价格（元/斤）	4.42	4.53	-2.43%
	817 白条价格（元/件）	118.11	120.46	-1.95%
	青脚麻鸡苗价格（元/羽）	2.98	2.84	4.93%
	青脚麻鸡价格（元/斤）	5.65	5.99	-5.68%

第二章 本周肉鸡行情回顾分析

2.1 本周大肉食鸡市场分析

2.1.1 大肉食种蛋价格低位持稳

(2020年-2022年) 全国大肉食种蛋价格走势(元/枚)



本周全国大肉食种蛋均价 0.74 元/枚，与上周持平，同比跌幅 71.43%。本周种蛋市场受鸡苗价格低位影响，企业持续亏损；叠加养殖端养殖成本较高，补栏情绪不佳，孵化企业上孵积极性低弱，大肉食种蛋价格维持低位运行。

2.1.2 大肉食鸡苗市场价格先跌后涨

(2020年-2022年) 全国大肉食鸡苗价格走势(元/羽)



本周全国大肉食鸡苗均价 0.82 元/羽，环比跌幅 11.83%，同比跌幅 82.21%。上半周受饲料价格再次上调影响，养殖成本高位，叠加毛鸡价格下调，养殖端恐慌心态加剧，补栏情绪不佳，种禽企业漏排计划较多，苗价下行调整；下半周受前期抽毛蛋影响，出苗量减少，叠加毛鸡加价迹象，利好鸡苗市场，鸡苗价格趁机上行。

2.1.3 大肉食毛鸡价格触底反弹

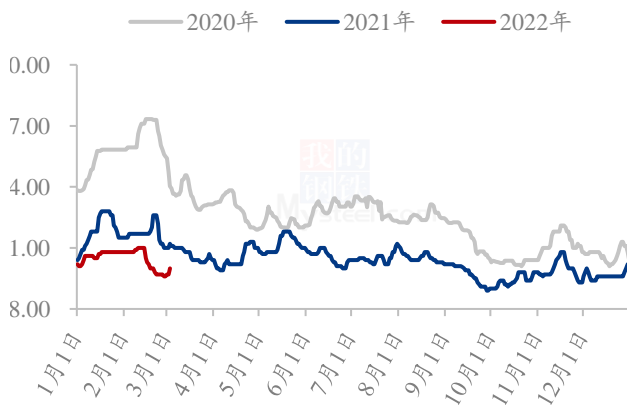
(2020年-2022年) 国内大肉食毛鸡均价走势图 (元/斤)



本周毛鸡价格触底反弹，周内大肉食毛鸡棚前均价 3.60 元/斤，环比跌幅 4.00%，同比跌幅 22.25%。毛鸡价格稳步走高，养殖户压栏意愿由强转弱，屠企鸡源计划尚可，供需相对平衡。本周对应前期抽毛蛋，毛鸡出栏逐步减量，供应面支撑价格。饲料价格年内第五次调价，养殖成本压制补栏情绪。

2.1.4 大肉食分割品价格止跌反弹

(2020年-2022年) 大规格琵琶腿均价走势图 (元/公斤)



(2020年-2022年) 板冻大胸均价走势图 (元/公斤)



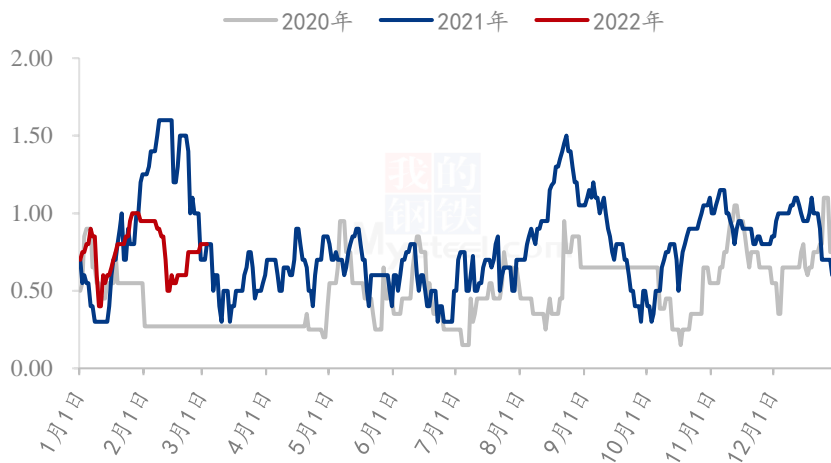
本周分割品价格止跌反弹，板冻大胸周度均价 9.23 元/公斤，较上周下调 0.17 元/公斤，环比跌幅 1.81%，同比跌幅 13.82%；大规格琵琶腿周度均价 9.71 元/公斤，下调 0.13 元/公斤，环比跌幅 1.32%，同比跌幅 12.44%。

本周分割品价格止跌反弹，一方面毛鸡供应在逐步减量，叠加国家生猪收储等利好因素的炒作；另一方面经销商看涨后市，提前备货断档期。产品价格在本周后期开始上行走势，其中山东领涨产品价格，经销端拿货情绪渐好。

2.2 本周 817 肉鸡市场分析

2.2.1 本周 817 鸡苗价格试探性上涨

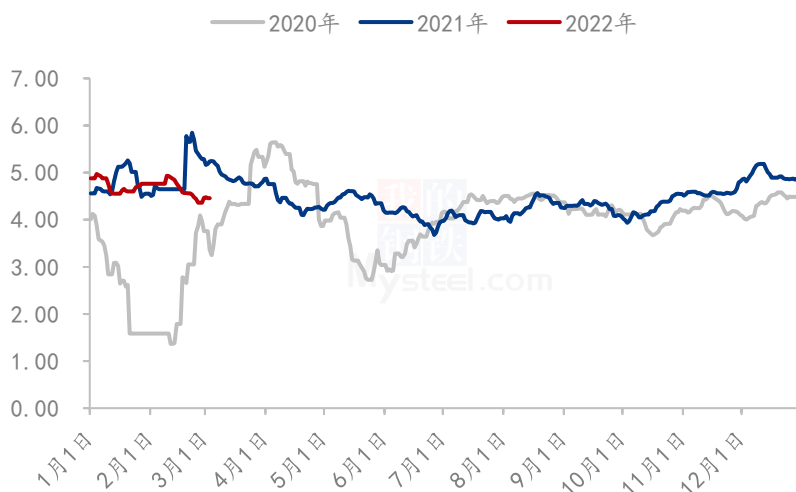
(2020年-2022年) 817小白鸡苗价格走势(元/羽)



本周 817 鸡苗价格试探性上涨，周均价 0.78 元/羽，较上周上调 0.12 元/羽，环比涨幅 18.18%。前期孵化企业看空后市，抽珠子增多，鸡苗供应不足；加之本周毛鸡价格小幅走高，鸡苗价格震荡上行。

2.2.2 本周 817 小白鸡价格窄幅震荡

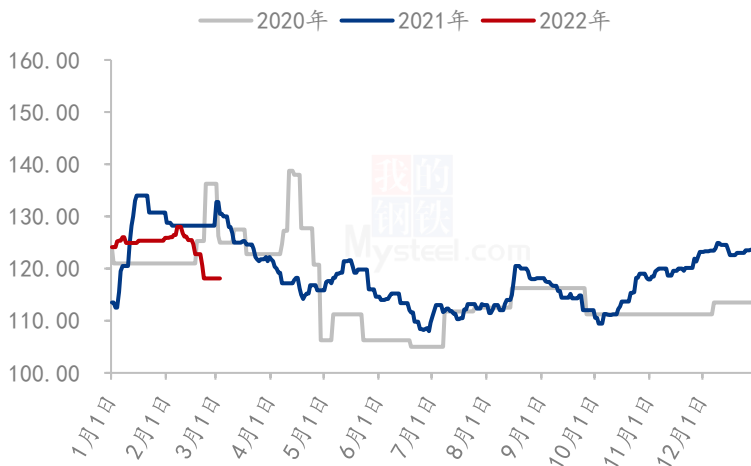
(2020年-2022年) 全国817小白鸡价格走势(元/斤)



本周全国 817 小白鸡价格窄幅震荡，周均价为 4.42 元/斤，较上周下调 0.11 元/斤，环比跌幅 2.43%。本周出栏毛鸡出栏减少，饲料再次走高，支撑养殖挺价信心。终端走货平平，屠企库存积压，产品价格受猪价影响难有涨幅，市场呈供需两弱格局。

2.2.3 本周 817 白条价格低位运行

(2020年-2022年) 全国817冻品价格走势图 (元/件)

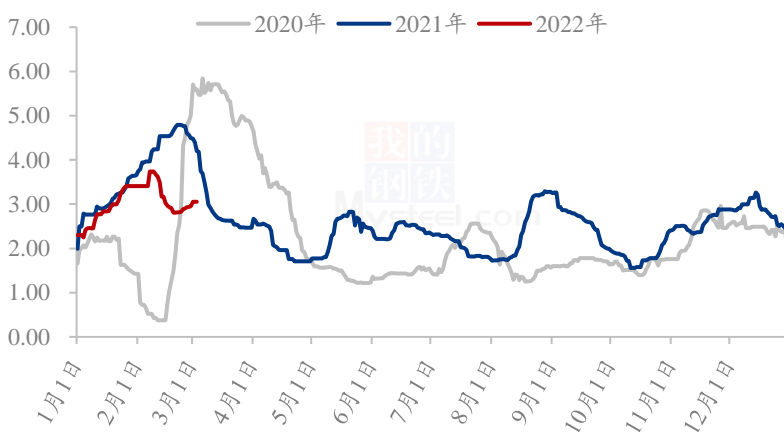


本周 817 白条价格低位运行，均价为 118.11 元/件，较上周下调 2.35 元/件，环比跌幅 1.95%。本周终端无好转迹象，生猪偏弱运行，继续抢占肉鸡市场份额，屠宰企业库存积压，价格低开低走，屠宰继续减量止损。下游消费进入淡季，需求支撑有限，短期白条上行受限，价格窄幅调整。

2.3 本周麻鸡市场分析

2.3.1 本周青脚麻鸡苗价格涨后趋稳

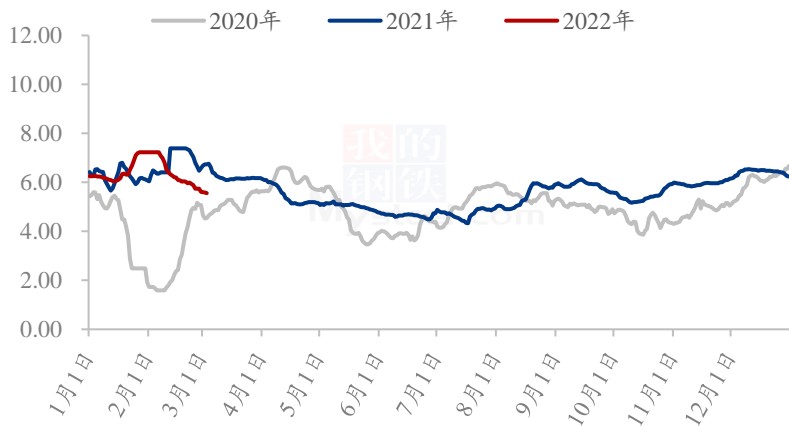
(2020年-2022年) 全国青脚麻鸡苗价格走势图 (元/羽)



本周青脚麻鸡苗均价 2.98 元/羽，较上周均价上调 0.14 元/羽，环比涨幅 4.93%，同比跌幅 33.78%。本周种鸡孵化企业出苗量少，市场苗量供应偏紧，苗价出现上行；由于大鸡行情持续偏弱，饲料成本再次上涨，养殖端补栏积极性低，市场对鸡苗需求不佳，苗价趋稳调整。

2.3.2 本周青脚麻鸡价格持续下行

(2020年-2022年) 全国青脚麻鸡价格走势(元/斤)



本周青脚麻鸡均价 5.65 元/斤，较上周均价下跌 0.34 元/斤，环比跌幅 5.68%，同比跌幅 15.29%。本周养殖端毛鸡不多，但市场供应充足，终端消费持续平淡，市场销量大幅减少，屠宰企业多按订单宰杀，收购积极性一般，需求面对价格利空作用明显，麻鸡市场量价齐跌。

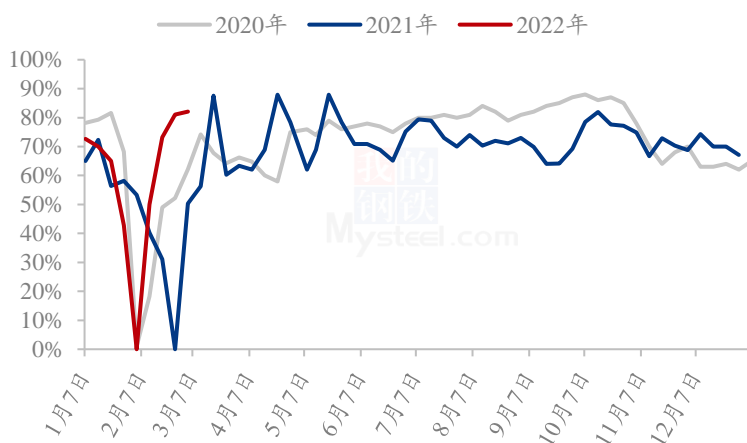
第三章 供需面数据监测情况

3.1 本周国内孵化企业大肉食鸡苗出苗量分析

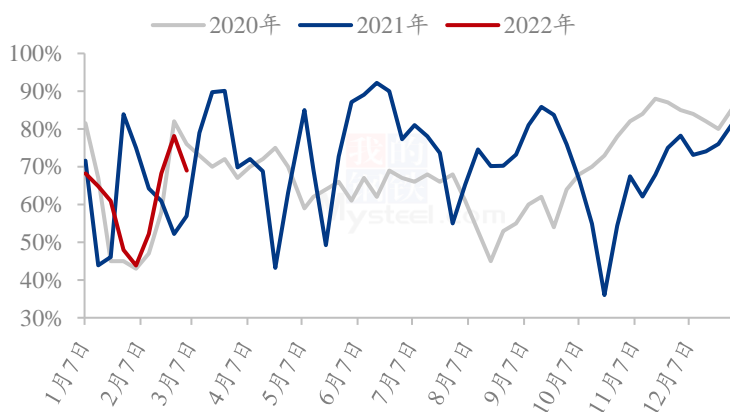
据 Mysteel 农产品数据监测，本周样本企业出苗量 4465 万羽，较上周出苗量减少 284.3 万羽；上半周受鸡苗价格低位影响，种禽企业走苗计划不畅，企业抽珠子操作较多；叠加部分种禽前期看空后市，上孵量不足，从而导致出苗量较上周减少。预计下周出苗量或稍有见增。

3.2 本周大肉食鸡屠宰企业开工率、库容率分析

(2020年-2022年) 大肉食毛鸡样本屠宰开工率走势图



(2020年-2022年) 大肉食毛鸡样本屠宰库容率走势图



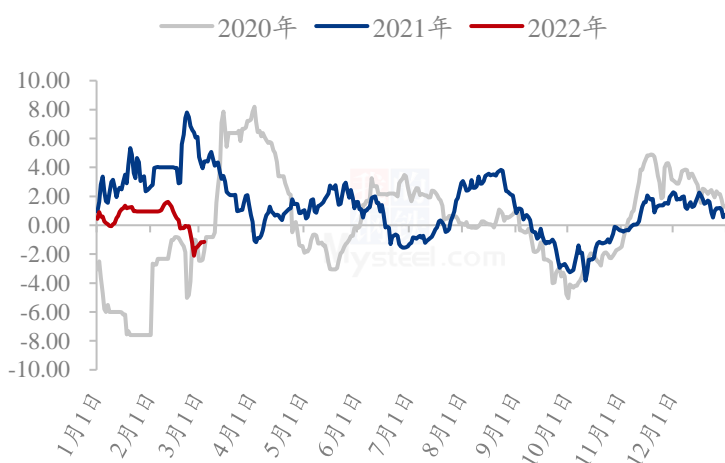
本周大肉食毛鸡样本屠宰企业开工率均值在 82.08%，较上周上调 0.97 个百分点。本周毛鸡价格涨后企稳，养户压栏逐步减少，当下供需相对平衡，屠企宰杀盈利尚可，尽量处于满宰状态。本周屠企招工任务基本告一段落，各企业开工基本恢复正常值。

本周国内大肉食毛鸡样本屠宰企业平均库容在 69.00%，下调 9.14 个百分点。分割品价格下行空间有限，经销商看涨后市，开始备货断档期。本周中期开始，屠企走货大幅好转，屠企库存快速转移至市场库存。市场库存得到补充，但消化未见好转。

第四章 肉鸡利润分析

4.1 本周大肉食毛鸡养殖盈利分析

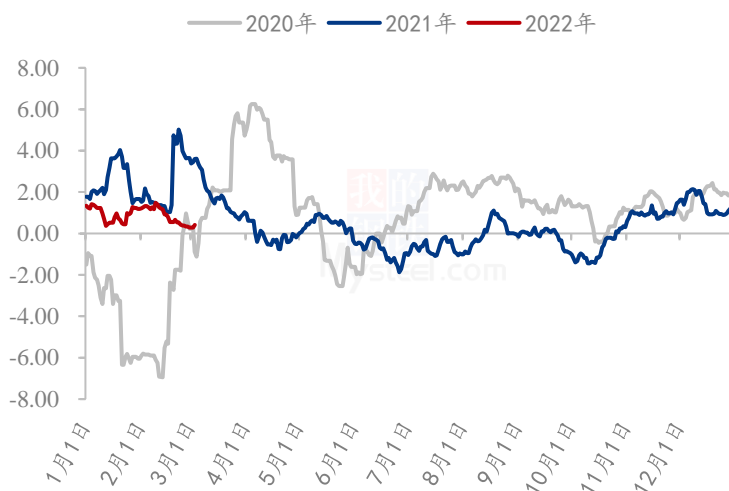
(2020年-2022年) 大肉食毛鸡养殖盈利走势图 (元/只)



按照当下毛鸡体重 5.50 斤，料比 1.50，本周山东毛鸡养殖亏损在 1.45 元/只，较上周下调 1.25 元/斤，毛鸡价格底部震荡，饲料本周继续上涨，养殖成本年后快速攀升。若散户自购饲料，严控各项成本，料比在 1.45 以下，或在盈亏线附近。

4.2 本周 817 小白鸡盈利分析

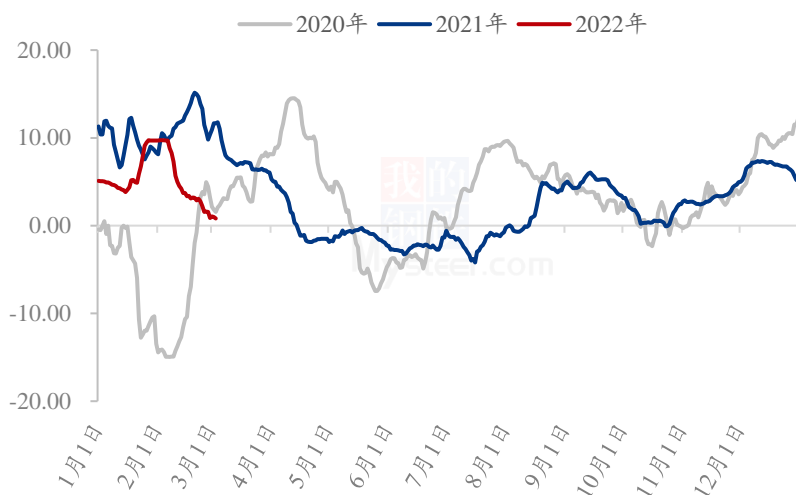
(2020年-2022年) 全国817养殖盈利走势图 (元/只)



按照当下出栏毛鸡 3.00 斤 /只，料比 1.60 计算，本周出栏 817 平均养殖盈利 0.33 元/只，比上周亏损 0.26 元/只，跌幅 44.07%。本周对应 53 天前鸡苗价格在 0.70 元/羽左右，鸡苗成本变化不大；本周以饲料为基础的成本上涨高于毛鸡涨幅，养殖端盈利空间继续压缩。

4.3 本周青脚麻鸡养殖盈利分析

(2020年-2022年) 全国青脚麻鸡养殖盈利走势图 (元/只)

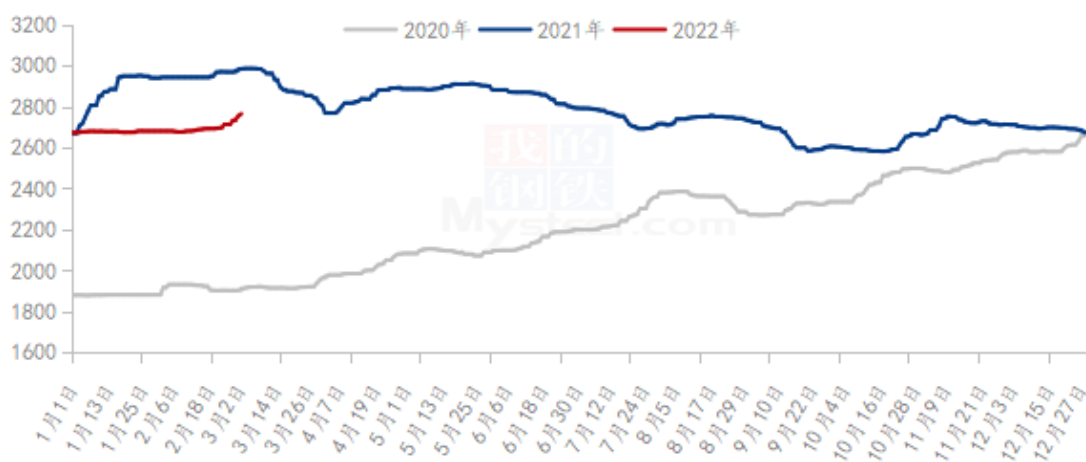


按出栏毛鸡体重 5.50 斤/只，平均料比 2.10 计算，理论上本周出栏青脚麻鸡平均养殖盈利为 1.20 元/只，较上周减少 1.72 元/只，环比跌幅 58.90%，同比跌幅 89.04%。本周养殖端鸡苗成本较上周减少 0.36 元/羽，饲料成本较上周增加 0.55 元/只，大鸡市场量价齐跌，养殖端回归成本线附近，多数养户和合同主出现亏损。

第五章 饲料原料及替代品

5.1 玉米行情分析

2020-2022年全国玉米均价走势 (元/吨)

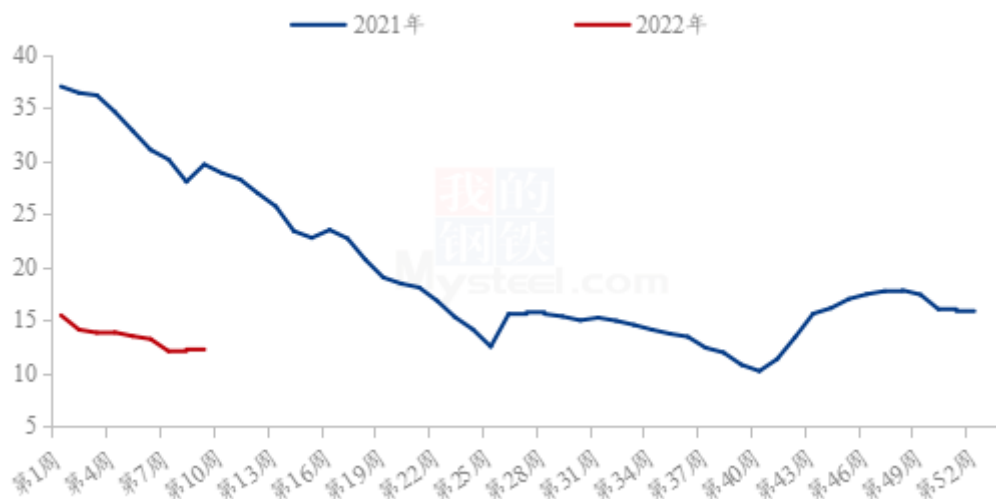


本周东北产区玉米价格偏强运行。东北基层挺价氛围较为强烈，玉米上量有限，加强市场供应偏紧预期，下游采购远月合同较多，贸易商根据订单有建库需求。同时，

目前东北深加工企业库存普遍不高，收购需求较大，较大提振玉米价格。北方港口玉米价格稳定偏强运行。港口装船需求较好，贸易商收购积极性偏高，提价刺激产区玉米往港口发货。华北地区玉米价格偏强运行。从上周六开始，价格持续上涨，主要原因市场看涨气氛较浓，贸易商出货减少，深加工企业到货量维持低位。另外小麦价格持续上涨对玉米也是一个提振。目前南方需求较为疲软，维持刚性需求为主，但在市场普遍看好后市情况下，下游饲料企业纷纷签订了远月合同，造成了目前需求偏强局面，同时也提前消化的后市利多，值得市场关注。

5.2 生猪行情分析

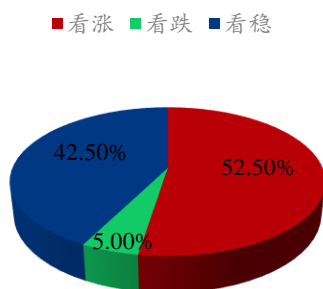
全国外三元生猪出栏均价走势图（元/公斤）



本周生猪出栏均价为 12.27 元/公斤，较上周小涨 0.03 元/公斤，环比上涨 0.25%，同比下跌 58.62%。本周猪价小幅上涨主要由于部分区域受收储消息提振，散户扛价情绪较浓，再加上月初养殖场上市量有限，出猪压力较轻，而终端需求依旧表现疲软，整体猪价维持小幅抬升。3 月份养殖场出栏计划量高于 2 月份，下周养殖场出猪压力增加，节奏或有所加快，同时收储消息已出，利空出尽，市场暂无支撑猪价上涨的利好因素，同时终端白条走货速度一般，屠企、贸易商承压出货，均出现较大亏损，预计下周猪价或震荡偏弱。

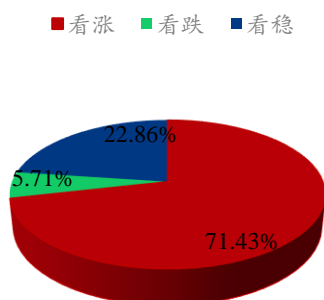
第六章 市场心态调研

大肉食鸡苗市场心态调研



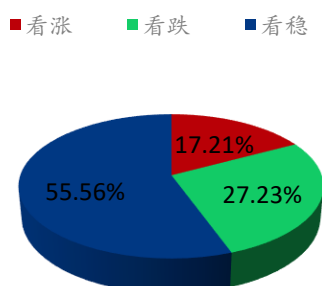
本周 Mysteel 农产品共对 40 家企业进行了下周市场心态调研，这 40 家企业中有 12 家种禽厂，4 家专门孵化厂，5 家一体化企业，11 家鸡苗经销商，4 家养殖厂，4 家放养龙头。看涨 21 家，看跌 2 家，看稳定 17 家。

大肉食毛鸡市场心态调研



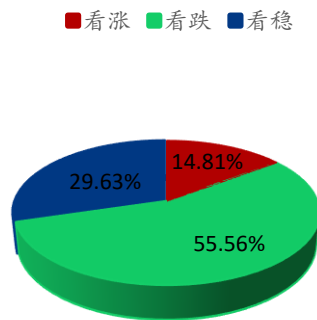
本周 Mysteel 农产品对 35 家企业进行了下周市场心态调研，这 35 家企业中有 5 家种禽厂，7 家养殖场，5 家一体化企业，12 家冷藏厂，6 家贸易经销商。看涨 25 家，看跌 2 家，看稳 8 家。

817市场后市心态调研



本周 Mysteel 农产品共对 50 家企业进行了下周市场心态调研，这 50 家企业中有 20 家是屠宰端，12 家是养殖端，12 家是孵化端，6 家是贸易端。看涨 9 家，看跌 13 家，看稳定 28 家。

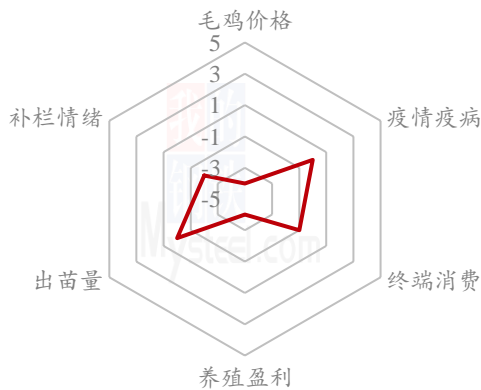
青脚麻鸡市场心态调研



本周 Mysteel 农产品对 27 家样本单位进行下周市场心态调研，这 27 家样本单位有 5 家养殖端，13 家贸易端，4 家屠宰端，5 家孵化企业。看涨 4 家，看跌 15 家，看稳 8 家。

第七章 后市价格影响因素分析

大肉食鸡苗后市价格影响因素分析



影响因素分析:

毛鸡价格: 价格低位，支撑不足

疫情疫病: 疫情疫病稳定，影响尚可

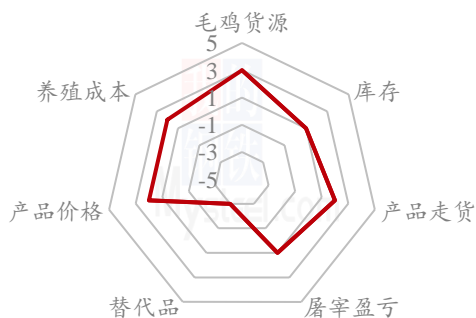
终端消费: 产品走货见快，利好鸡苗

养殖盈利: 养殖成本高位，下压鸡苗

出苗量: 苗量浮动不大，利好不足

补栏情绪: 养殖亏损，积极性弱

大肉食毛鸡后市价格影响因素分析



影响因素分析:

毛鸡货源: 供应开始减量，利多价格

库存: 库存缓降，毛鸡有上涨支撑

产品价格: 价格开涨，利多毛鸡

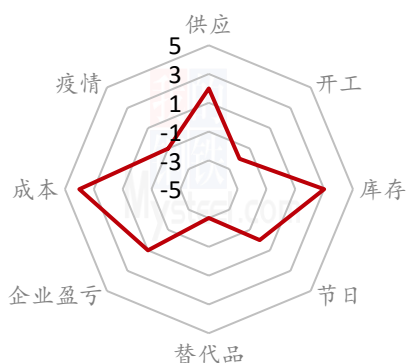
产品走货: 经销备货断档期，支撑价格走强

屠宰盈亏: 屠宰盈利恢复，利多毛鸡

替代品: 生猪弱势下行，压制毛鸡

养殖成本: 高成本支撑价格

817后市价格影响因素分析



影响因素分析:

供应: 毛鸡出栏增幅有限, 利好毛鸡

开工: 企业开工率降低, 利空毛鸡

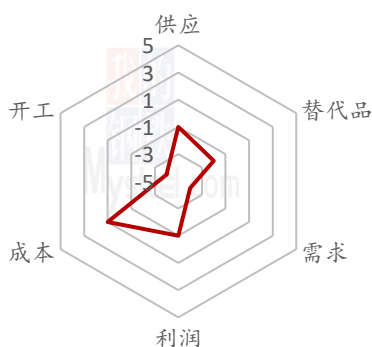
库存: 库存充足, 利空毛鸡

替代品: 生猪开启下行周期, 压制817反弹

疫情: 部分地区疫情严峻, 影响走货, 本地消化为主

成本: 养殖成本继续增加, 支撑鸡价

青脚麻鸡后市价格影响因素分析



影响因素分析:

供应: 出栏正常, 供应宽松

需求: 消费低迷, 需求平淡

替代品: 猪肉和淘汰蛋鸡价低, 压制肉鸡价格

利润: 养殖端盈利逐步压缩, 利好作用减弱

开工: 企业开工不足, 收购积极性低

成本: 饲料成本上涨, 短时支撑价格

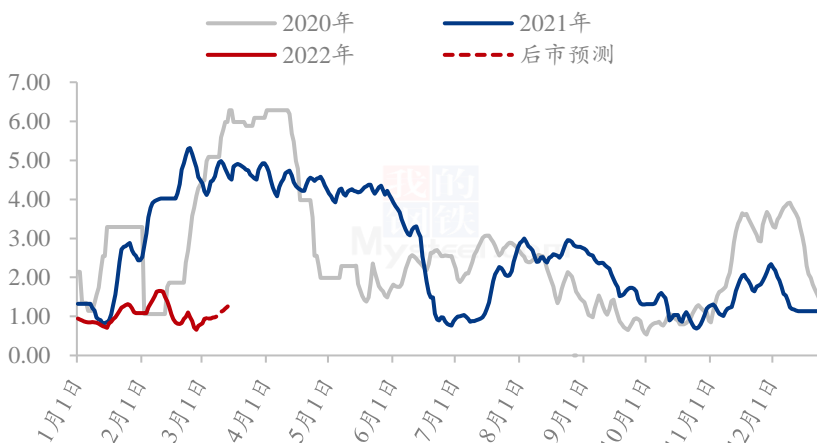
影响因素及影响力值

5	重大利好	-5	重大利空
4	明显利好	-4	明显利空
3	一般利好	-3	一般利空
2	小幅利好	-2	小幅利空
1	弱势利好	-1	弱势利空

注: 以对价格的影响力确定利好利空因素, 该因素的影响力指标是通过与市场人士充分沟通后结合市场客观情况进行的综合数值判定。

第八章 肉鸡后市预测

(2020年-2022年) 全国大肉食鸡苗价格预测走势图 (元/羽)



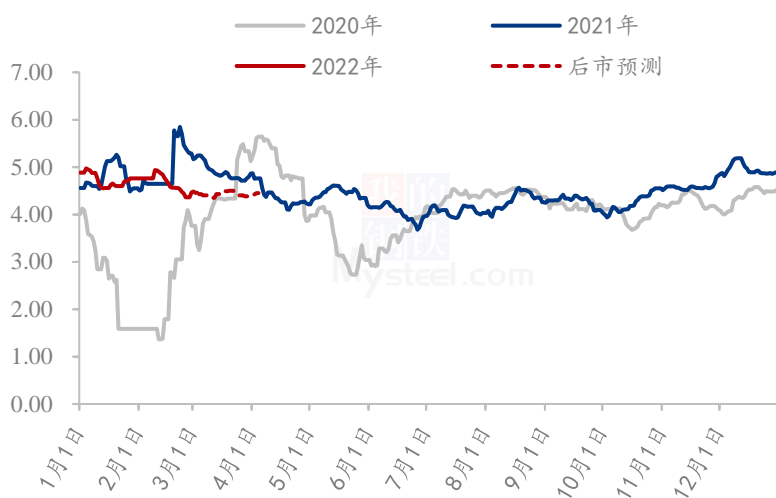
下周受市场鸡源逐步减量影响，大肉食毛鸡价格上行概率较高，或能激励养殖端补栏情绪，种禽端走苗计划将有好转，种禽企业或趁机拉涨鸡苗价格；但饲料价格仍在上行，养殖成本高位，养殖端较难接受高价鸡苗，预计下周鸡苗价格或将小幅上行。

(2020年-2022年) 国内大肉食毛鸡均价预测走势图 (元/斤)



下周毛鸡出栏持续减量，临近断档期，屠企提前做库存准备，供应面支撑价格上行；饲料价格仍处上行通道，养殖成本支撑毛鸡价格。屠企意图上调产品价格，预计下周毛鸡价格以稳中上涨为主，未完全进入断档期，上行力度有限。

(2020年-2022年) 全国817小白鸡价格预测走势图 (元/斤)



根据 Mysteel 农产品数据监测, 从供应端来看, 下周毛鸡出栏减少, 成本面支撑毛鸡价格, 养殖端挺价惜售; 从需求端来看, 终端难有起色, 生猪等替代品压制明显, 市场供需僵持博弈, 鸡价大稳小动。短期来看, 受供应和高成本支撑, 鸡价或小幅走高, 长期来看利空不断, 继续压制 817 市场反弹, 毛鸡仍有下行空间, 预计下周毛鸡均价或在 4.55 元/斤左右。

(2020年-2022年) 全国青脚麻鸡价格走势预测图 (元/斤)



养殖端毛鸡出栏正常, 市场供应宽松, 终端持续消费平淡, 对毛鸡需求量小, 企业按订单宰杀, 收购积极性一般, 供需面无利好支撑, 毛鸡价格延续弱势。当下猪价和同类肉鸡替代品价格持续低位, 对麻鸡市场利空明显, 预计下周鸡价或稳中偏弱, 全国价格区间或在 5.40-5.60 元/斤。

免责声明:

Mysteel 力求使用准确的数据信息, 客观公正地表达内容及观点, 但这并不构成对客户直接决策建议, 客户不应以此取代自己的独立判断, 客户应该十分清楚, 其据此做出的任何决策与 Mysteel 及其员工无关。报告中的信息均来源于公开资料及本公司合法获得的相关资料, Mysteel 不确定客户收到本报告时相关信息是否已发生变更, 报告中的内容和意见仅供参考, 在任何情况下, Mysteel 对客户及其员工对使用本报告及内容所引发的任何直接或间接损失概不负责, 任何形式的分享收益或者分担损失的书面或口头承诺均为无效, Mysteel 及员工亦不为客户因使用本报告或报告所载内容引起的任何损失承担任何责任。

资讯编辑: 刘晓庆 0533-7027030

资讯监督: 王涛 0533-7026866

资讯投诉: 陈杰 021-26093100