

# 氨基酸市场

## 周度报告

(2022.3.12-2022.3.18)



### Mysteel 农产品

编辑：陈荣

电话：021-26094319

邮箱：chenronga@mysteel.com



# 氨基酸市场周度报告

(2022.3.12-2022.3.18)

## 研究方法及标准

报告中的数据皆为本机构自有的调研数据，我们通过与市场业内人士的电话交流、在线交流、实地调研等方式对报告中数据进行验证和修正，以力求真实的反馈市场情况，并给出相应的结论，为客户的决策提供必要的帮助和参考。

## 报告可信度及声明

Mysteel 农产品力求以最详实的信息为客户提供指导与帮助，但对于据此报告做出的任何商业决策可能产生的风险，本机构不承担任何法律责任。

## 目 录

本周核心观点.....	- 1 -
第一章 本周氨基酸基本面概述.....	- 1 -
第二章 本周氨基酸价格走势分析.....	- 2 -
2.1 赖氨酸价格分析.....	- 2 -
2.2 苏氨酸价格分析.....	- 3 -
2.3 蛋氨酸价格分析.....	- 4 -
2.4 色氨酸价格分析.....	- 5 -
第三章 氨基酸供应分析.....	- 6 -
3.1 氨基酸各产品供应分析.....	- 6 -
第四章 氨基酸需求分析.....	- 6 -
4.1 氨基酸各产品需求分析.....	- 6 -
第五章 相关产品.....	- 7 -
5.1 玉米市场分析.....	- 7 -
5.2 生猪市场分析.....	- 8 -
5.3 肉鸡市场分析.....	- 9 -
6.4 蛋鸡市场分析.....	- 10 -
第六章 氨基酸行情展望.....	- 10 -

## 本周核心观点

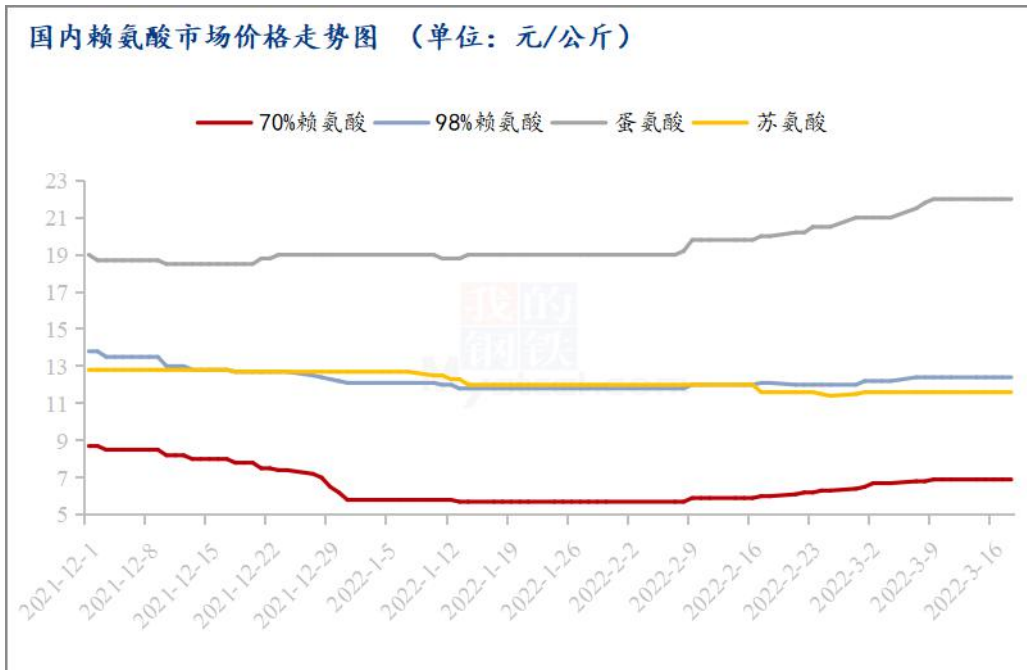
本周氨基酸整体价格稳定运行，疫情持续影响下各地运输受阻，特别是吉林、山东、广东等省份，作为氨基酸的主产销区，多数省份购销有所停滞，整体多数观望为主。上游企业多供应前期订单为主，预计下周市场价格继续稳定运行为主。

## 第一章 本周氨基酸基本面概述

	类别	本周	上周	涨跌
价格	70%赖氨酸（元/公斤）	6.9	6.9	4.5%
	98.5%赖氨酸（元/公斤）	12.5	12.5	2.4%
	苏氨酸（元/公斤）	11.7	11.7	0.00%
	蛋氨酸（元/公斤）	22	22	5.8%
	色氨酸（元/公斤）	55	55	3.8%
供应	赖氨酸企业开机率	61%	61%	0.00%
	苏氨酸企业开机率	49%	49%	0.00%
	蛋氨酸企业开机率	78%	78%	0.00%
	色氨酸企业开机率	88%	88%	0.00%
需求	下游方面	下游备库基本到4月底，整体猪料、禽料需求仍处于常规需求淡季，购销较为平淡。		
	出口方面	出口订单需求整体较弱，苏氨酸订单有所增加。		

备注：以上价格是国内市场价格均价。

## 第二章 本周氨基酸价格走势分析



数据来源：钢联数据

图 1：国内氨基酸市场价格走势图

### 2.1 赖氨酸价格分析

表 1：赖氨酸硫酸盐国内市场价格

单位：元/公斤

省份	2022/3/18	2022/3/12	周环比
山东	6.8	6.8	0.00%
广东	7.2	7.2	0.00%
北京	6.8	6.8	0.00%
四川	7.2	7.2	0.00%
南昌	6.9	6.9	0.00%
上海	6.9	6.9	0.00%

数据来源：钢联数据

表 2：赖氨酸盐酸盐国内市场价格

单位：元/公斤

省份	2022/3/18	2022/3/12	周环比
山东	12.2	12.2	0.00%
广东	12.8	12.8	0.00%
北京	12.2	12.2	0.00%
四川	12.8	12.8	0.00%
南昌	12.4	12.4	0.00%
上海	12.4	12.4	0.00%

数据来源：钢联数据

本周 70%赖氨酸偏强至 6.4-7.2 元/公斤之间，市场成交价格在 6.6-7.0 元/公斤之间，98.5%赖氨酸偏强至 11.8-13 元/公斤，市场成交价格在 12.2-12.8 元/公斤，主产区及销区各地疫情影响，整体购销停滞，成交较淡。下游备货意愿较淡。

## 2.2 苏氨酸价格分析

表 3：苏氨酸国内市场价格

单位：元/公斤

省份	2022/3/18	2022/3/12	周环比
山东	11.5	11.5	0.00%
广东	11.8	11.8	0.00%
北京	11.6	11.6	0.00%

四川	11.8	11.8	0.00%
南昌	11.6	11.6	0.00%
上海	11.6	11.6	0.00%

数据来源：钢联数据

本周苏氨酸市场价格稳定偏弱运行，整体运行在 11.2-12 元/公斤之间，企业供应固定客户为主，供应端万里润达新增苏氨酸产线，保持关注。厂家外销价格持续上扬，国内压力骤减，关注厂家最新报价。

## 2.3 蛋氨酸价格分析

表 4：蛋氨酸国内市场价格

单位：元/吨

省份	2022/3/18	2022/3/12	周环比
山东	21.8	21.8	0.00%
广东	22.5	22.5	0.00%
北京	22	22	0.00%
四川	22.5	22.5	0.00%
南昌	22	22	0.00%
上海	22	22	0.00%

数据来源：钢联数据

本周蛋氨酸厂家报价偏强，进口个别品牌报价 23 元/公斤后停报，厂家签单价格在 21.5-23 元/公斤之间，市场主流成交价格涨至 21.5-23 元/公斤之间，下游备货库存至 5 月份，前期订单较多下整体价格稳定运行。

## 2.4 色氨酸价格分析

表 4：色氨酸国内市场价格

单位：元/吨

省份	2022/3/18	2022/3/12	周环比
山东	54	54	0.00%
广东	57	57	0.00%
北京	54	54	0.00%
四川	57	57	0.00%
南昌	55	55	0.00%
上海	55	55	0.00%

数据来源：钢联数据

本周色氨酸价格偏强上涨，金象生化报价 62 元/公斤，部分厂家停止报价，市场价格受豆粕价格提振后稳定运行，企业供应固定客户，贸易市场及下游客户询单积极，终端色氨酸消费用量有所增加，关注下周豆粕价格及厂家报价。



## 第三章 氨基酸供应分析

### 3.1 氨基酸各产品供应分析



数据来源：钢联数据

图 2：国内氨基酸企业开机率走势图

本周国内氨基酸各产品开机基本稳定，市场小幅调节，整体高位稳定。截至本周四，赖氨酸开工率 61%，厂家多数正常开工，个别企业停机，企业供应固定订单为主，整体开工高位震荡；苏氨酸开工率为 49%，需求拖累价格偏弱致使市场开工逐步震荡运行，个别厂家有减产计划；蛋氨酸开机率在 88%，整体开工高位暂稳，主供前期订单为主；色氨酸开工率为 78%，企业开工稳定，正常生产为主，多数厂家满开。

## 第四章 氨基酸需求分析

### 4.1 氨基酸各产品需求分析

产品	下游市场
赖氨酸	下游备货库存多在 5 月初，整体补单意愿较差。

苏氨酸

下游备货库存多在5月初，国外订单有所增加。

蛋氨酸

国内成交转淡，下游库存备至5月初，短期观望关注豆粕。

色氨酸

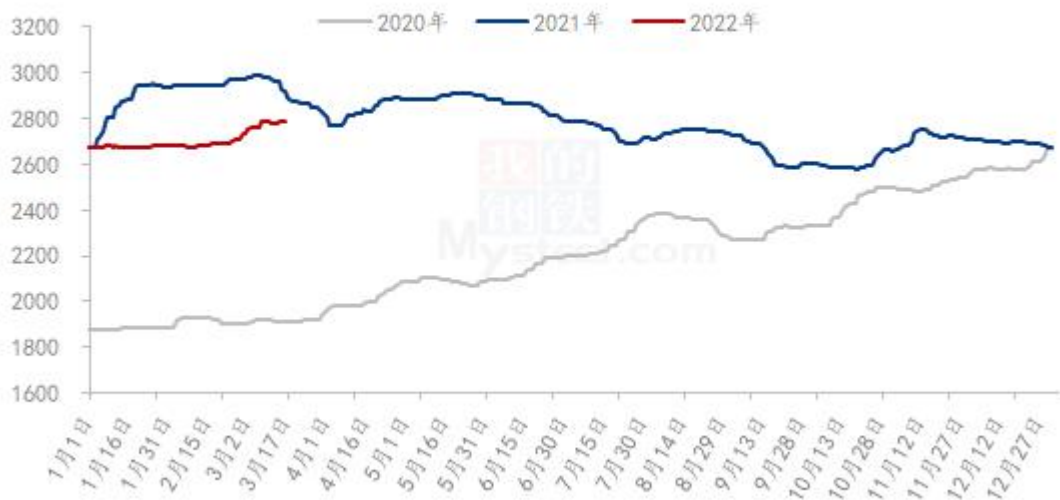
国内需求一般，零星刚需拿货，随采随用为主，关注豆粕。

数据来源：钢联数据

## 第五章 相关产品

### 5.1 玉米市场分析

2020-2022年全国玉米均价走势（元/吨）



数据来源：钢联数据

图 3: 2020-2022 年全国玉米均价走势图

本周玉米市场价格以稳为主，局部涨跌互现。3月17日，玉米周度均价为2779元/吨，较上周上涨2元/吨。东北地区受疫情影响，外流减少，粮商心态出现转变。华北地区深加工企业根据门前到货车辆调整收购价，到货量大的企业下调价格，粮源以当地货源为主。到货量低的企业则适当上调收购价。南方地区市场交易气氛平淡，北港发货减少支撑粮商心态，粮商根据库存及走货情况调整报价。下游饲料企业按需采购为主，滚动补库。预计短期玉米市场价格盘整运行。

## 5.2 生猪市场分析

全国外三元生猪出栏均价走势图（元/公斤）



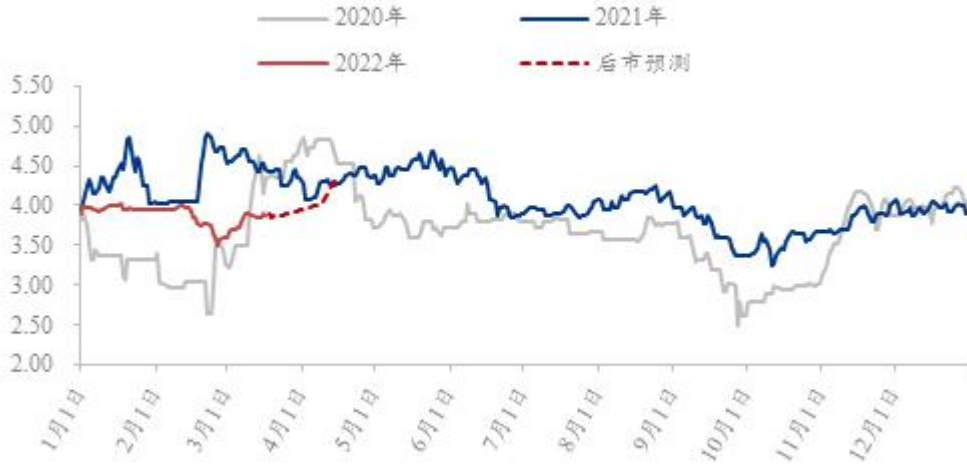
数据来源：钢联数据

图 4：全国外三元生猪出栏均价走势图

本周生猪出栏均价为 11.83 元/公斤，较上周下跌 0.27 元/公斤，环比下跌 2.23%，同比下跌 58.11%。本周猪价震荡走弱，横盘僵持或难延续。主要原因在于终端贸易受限，疫情发展掣肘消费流通，虽前期备货行情给予支撑，但短暂囤货已基本饱和，消费表现边际减弱明显，批发市场砸行、烂市现象多发，部分商贩肉铺白条肉售价接近毛猪价格，居民消费大打折扣。当前部分区域因疫情管控，生猪购销受阻，屠企收猪无压力，规模场降价走量现象增多；近期养户压栏情绪略显松动，出栏积极性有所提升，供应端表现仍显充裕。整体来看，现阶段市场猪源充足，终端消费因疫情影响多有受创，短期暂无利好支撑，收储效应或较有限，下周猪价多看跌、偏弱态势延续。

### 5.3 肉鸡市场分析

(2020年-2022年) 国内大肉食毛鸡均价预测走势图 (元/斤)



数据来源：钢联数据

本周毛鸡价格处于断档期，价格持稳，周内全国大肉食毛鸡棚前均价 3.87 元/斤，较上周走高 0.07 元/斤，环比涨幅 1.84%，同比跌幅 14.00%。断档期内毛鸡供应严重不足，企业根据鸡源情况安排放假计划。本周公共卫生事件在山东、辽宁等主产区蔓延较为严重，各地区交通受阻，毛鸡多在本区域内采购。下周断档结束，毛鸡短期内恢复正常出栏状态，但公共卫生事件短期内结束较为困难，运输调运直接压制毛鸡价格上涨。在部分屠企意图抛货的前提下，产品上行力度不足，毛鸡上涨空间有限。预计下周毛鸡价格或呈震荡下行走势，幅度有限。

## 6.4 蛋鸡市场分析

(2019年-2021年) 全国鸡蛋主产区与主销区价格对比图 (元/斤)



数据来源：钢联数据

本周鸡蛋市场震荡上涨，周内主产区均价 4.27 元/斤，较上周上涨 0.23 元/斤，涨幅 5.69%。周内主产区价格呈现先跌后涨，本周国内疫情影响地区增加，部分产区内销走货加快，终端受恐慌心理影响购买力增加，且多地货源流通受到影响，市场交易有所好转。主销区均价 4.46 元/斤，较上周上涨 0.32 元/斤，涨幅 7.73%。周内主销区价格震荡走强，受各产区疫情影响，销区市场到货数量不多，而终端购买力度增强，各销区市场走货速度明显加快，无剩余库存，而终端补货数量也有明显增加，推动蛋价持续上涨。

## 第六章 氨基酸行情展望

赖氨酸：本周上游企业多数正常生产发货为主，预计开机率稳定运行。流通端及下游观望厂家报价为主，成本原料端压力仍存、叠加豆粕价格高位迅速下预计下周赖氨酸价格震荡偏强运行，但需求偏弱，成交一般，关注企业报价。

苏氨酸：本周上游企业多数正常生产发货为主，猪料端需求低迷下交投不佳，国内成交较差，国外价格有所上调下预计下周价格预计稳定为主，关注厂家报价。

蛋氨酸：本周蛋氨酸下游企业备货较久下多数保持观望态势，厂家持挺价心态、豆粕提振下市场价格预计稳定偏强运行。

色氨酸：本周价格偏强上行，市场多数随采随用，询单量一般，下游消费量增加，预计下周价格稳定偏强震荡运行。

#### 免责声明

Mysteel 力求使用准确的数据信息，客观公正地表达内容及观点，但这并不构成对客户直接决策建议，客户不应以此取代自己的独立判断，客户应该十分清楚，其据此做出的任何决策与 Mysteel 及其员工无关。报告中的信息均来源于公开资料及本公司合法获得的相关资料，Mysteel 不确定客户收到本报告时相关信息是否已发生变更，报告中的内容和意见仅供参考，在任何情况下，Mysteel 对客户及其员工对使用本报告及内容所引发的任何直接或间接损失概不负责，任何形式的分享收益或者分担损失的书面或口头承诺均为无效，Mysteel 及员工亦不为客户因使用本报告或报告所载内容引起的任何损失承担任何责任。

资讯编辑：陈荣 021-26094319

资讯监督：朱喜安 021-26093675

资讯投诉：陈杰 021-26093100