

绿豆市场

月度报告

(2022年3月)



Mysteel 农产品

编辑：杨凯

电话：0533-7026635

邮箱：yangkai@mysteel.com

传真：0533-26093064

绿豆市场月度报告

(2022 年 3 月)

研究方法及标准

报告中的数据皆为本机构自有的调研数据，我们通过与市场业内人士的电话交流、在线交流、实地调研等方式对报告中数据进行验证和修正，以力求真实的反馈市场情况，并给出相应的结论，为客户的决策提供必要的帮助和参考。

报告可信度及声明

Mysteel 农产品力求以最详实的信息为客户提供指导与帮助，但对于据此报告做出的任何商业决策可能产生的风险，本机构不承担任何法律责任。

目 录

绿豆市场月度报告.....	- 2 -
本月核心观点.....	- 1 -
第一章 行情回顾.....	- 1 -
第二章 绿豆供需分析.....	- 2 -
2.1 绿豆市场供应分析.....	- 2 -
2.2 绿豆市场需求分析.....	- 4 -
第三章 绿豆进出口情况.....	- 4 -
3.1 绿豆进口分析.....	- 4 -
3.2 绿豆出口分析.....	- 5 -
第四章 相关产品.....	- 6 -
第五章 绿豆后市影响因素分析.....	- 7 -
第六章 后市预测.....	- 8 -

本月核心观点

国内方面，本月初旬大芽豆内销持续低迷，而出口商仅剩一家企业收粮，货源收购有限，利空产区芽豆的价格。3月中旬吉林全省开始受到疫情影响，道路全面封闭，各产区粮商全部暂停购销活动。与此同时内蒙古走货开始好转，天山、敖汉旗等产区影响不大，拉动粮商出货报价，行情略有好转。

进口方面，缅甸绿豆在3月初旬开始进入我国，多数商家出售缅甸油绿豆期货毛粮价格6600元/吨，3月9日期货价格上涨至6800元/吨。根据市场调研得知，销区贸易商多采购期货为主，根据自身加工来准备库存，需求拉动期货价格上涨。同时现货方面青岛港现货油绿豆出货参考价7400-7500元/吨，但本次到港澳洲绿豆货源有限，各地市场纷纷抢购缅甸现货，截至3月28日，青岛港缅甸货源已全面清空库存。

第一章 行情回顾

表 1 全国绿豆参考价格统计

单位：元/斤

品种	规格	地区	本月	上月	涨跌
印尼毛绿豆	成品	聊城	5.8	5.8	0
商品绿豆	成品	洮南	4.2	4.2	0
小明绿芽豆	成品	黑龙江	8.9	8.9	0
大明绿芽豆	成品	内蒙古天山	6.9	6.8	0.1
缅甸油绿豆	成品	青岛港	3.75	3.7	0.05
乌兹绿芽豆	成品	河南	4.8	4.6	0.2
埃塞小芽豆	成品	广西	6.9	7.1	-0.2
澳洲绿豆	成品	山东	4.05	4.05	0

数据来源：钢联数据

自本月开始缅甸绿豆大量进入我国，下游各地批发市场纷纷采购补货，补货需求

拉动价格上涨 0.05 元/斤，贸易商持续补货低价进口库存，对于产区高价商品绿豆，采购意愿低迷，而吉林、内蒙古商品绿豆货源稀少，出货较难，商家报价平稳为主。

大芽豆方面，市场报价维持平稳，天气日渐回暖，淡季来临需求持续疲软。目前吉林产区受疫情影响，暂停购销活动，拉动内蒙古部分地区报价上调，下游市场刚需补货，但整体走货量有限。乌兹芽豆再次上涨，主要原因是产区货源难出货，乌兹货源低价优质，拉动价格再次上调 0.2 元/斤。

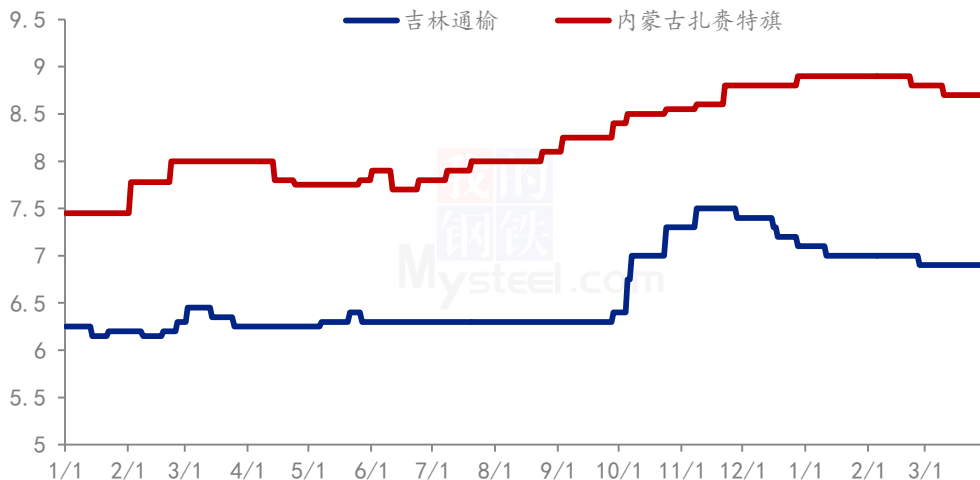
本月小芽豆市场波动不大，价格持稳运行，目前基层无太多货源，农户手中量小分散，粮商收粮难度较大，由于收购成本较高，依旧维持目前价格高位。进口埃塞小芽豆再次下滑，货源品质影响走货情况。

第二章 绿豆供需分析

2.1 绿豆市场供应分析

2.2.1 国产绿豆市场供需情况

(2021-2022年) 主产区芽豆价格走势图 (单位: 元/斤)



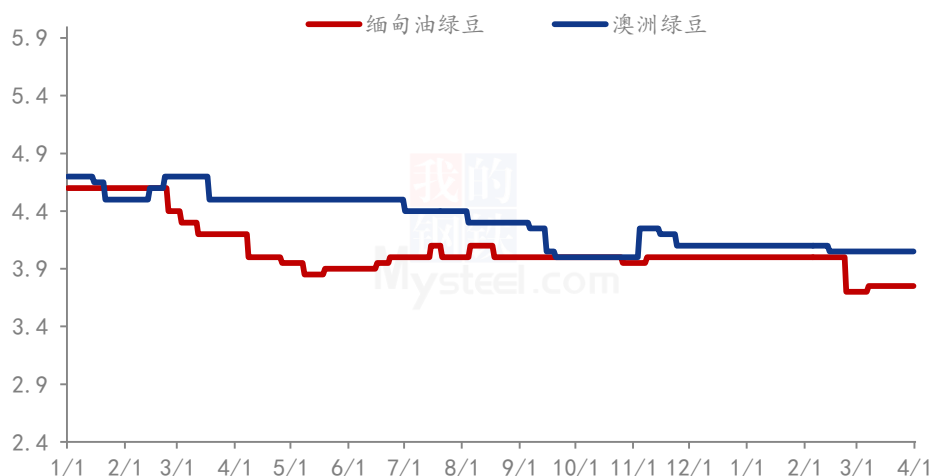
数据来源: 钢联数据

图 1 国内主产区芽豆价格走势图

国内方面，本月初旬大芽豆内销持续低迷，而出口商仅剩一家企业收粮，货源收购有限，利空产区芽豆的价格。3 月中旬吉林全省开始受到疫情影响，道路全面封闭，各产区粮商全部暂停购销活动。与此同时内蒙古走货开始好转，天山、敖汉旗等产区影响不大，拉动粮商出货报价，行情略有好转。

2.2.2 进口绿豆市场供需情况

(2021-2022年) 缅甸绿豆与澳洲绿豆价格走势(单位:元/斤)

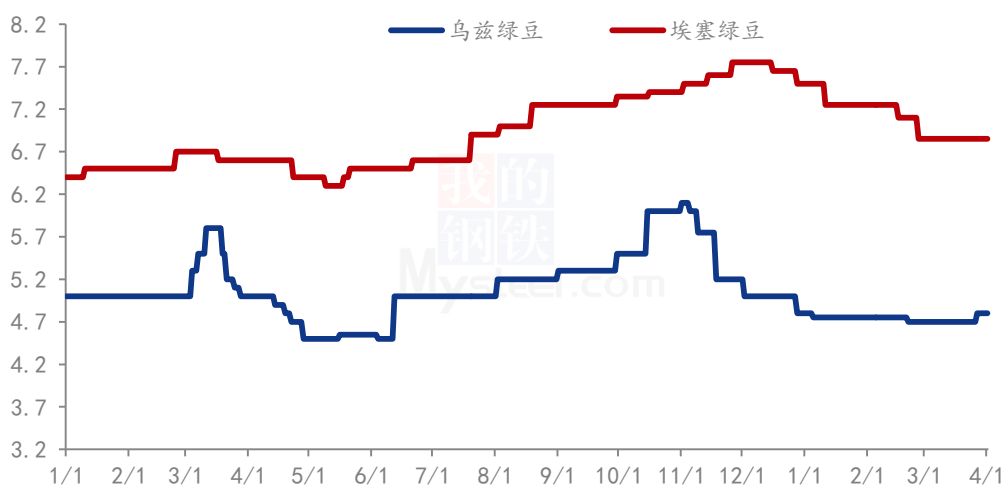


数据来源: 钢联数据

图2 缅甸绿豆与澳洲绿豆价格走势

进口方面, 缅甸绿豆在3月初旬开始进入我国, 多数商家出售缅甸油绿豆期货毛粮价格6600元/吨, 3月9日期货价格上涨至6800元/吨。根据市场调研得知, 销区贸易商多采购期货为主, 根据自身加工来准备库存, 需求拉动期货价格上涨。同时现货方面青岛港现货油绿豆出货参考价7400-7500元/吨, 但本次到港澳洲绿豆货源有限, 各地市场纷纷抢购缅甸现货, 截至3月28日, 青岛港缅甸货源已全面清空库存。

(2021-2022年) 乌兹绿豆与埃塞绿豆价格走势(单位:元/斤)



数据来源: 钢联数据

图3 乌兹绿豆与埃塞绿豆价格走势

乌兹绿豆与埃塞绿豆月初价格回落，主要原因依旧受需求影响较大，各粮商之间货源品质不一，下游市场采购心态谨慎，少量补货为主。随着产区货源难以外销，乌兹货源再次成为市场重点，多地贸易商纷纷询价采购，但对质量要求较为严格，随着货源质量的严格把控，乌兹货源价格再次回暖，优质货源依旧是下游芽豆厂的抢手货源。而埃塞货源品质一般，价格相对较高，市场采购力度有限，整体维持平稳趋势。

印尼毛绿豆市场平稳为主，销区主要是靠山东、山西以及部分河北地区，国内消化力度有限，粮商仅是刚需补货，等待需求旺季来临。

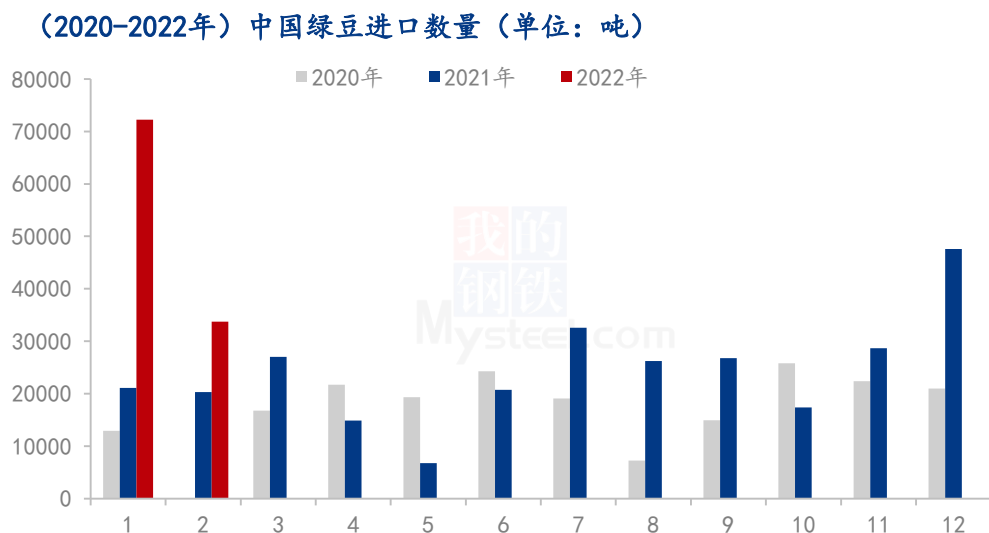
2.2 绿豆市场需求分析

芽豆方面，目前蔬菜价格平稳，消费者选择方面较为广泛，也降低了豆芽的食用情况，消费者选择方面较为广泛，淡季难有购销。

商品绿豆方面，国产绿豆需求情况并不乐观。随着天气回暖，旺季来临，各地商超、食品厂将加大采购，但进口货源质优价低，国内商品走货将会受到影响。

第三章 绿豆进出口情况

3.1 绿豆进口分析



数据来源: 钢联数据

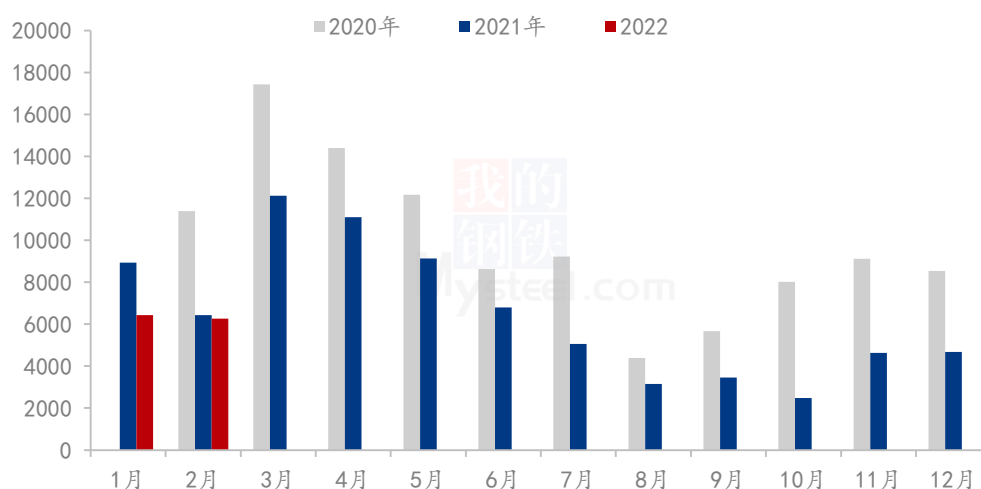
图 4 绿豆进口量对比

2022 年 1 月份中国进口量为 72221.99 吨，金额为 70453723 美元。较去年同比增加 242.1%，环比增加 51.81%。2 月份中国进口量为 33755.728 吨，金额为 32791695 美元。较去年同比增加 66.27%，环比减少 53.26%。1-2 月份累计进口 105977.718 吨，同比增加 155.90%。

2022 年 1-2 月，我国绿豆的主要进口国为乌兹别克斯坦、缅甸、埃塞俄比亚、澳大利亚、印度这五个国家的进口量占总进口量的 97.55%，1-2 月乌兹别克斯坦绿豆进口量仍然巨大，占总进口量的 42.93%，依旧超越缅甸成为我国进口量最多的国家。乌兹别克斯坦绿豆总进口量为 45498.5 吨，缅甸绿豆总进口量为 41181.128 吨，埃塞俄比亚绿豆总进口量为 7714.6 吨，澳大利亚绿豆总进口量 4500.25 吨，印度绿豆总进口量为 4491.24 吨，我国在 2022 年度 1-2 月的绿豆总进口量已经超过 10 万吨，预计未来一年的进口量将达到高点，国内市场已然被进口绿豆货源抢占市场，对国产绿豆产生利空影响。

3.2 绿豆出口分析

(2020-2022年) 中国绿豆出口数量 (单位: 吨)



数据来源：钢联数据

图 4 绿豆出口量对比

2022 年 1 月份我国绿豆出口量为 6438.128 吨，出口总金额为 14328176 美元。出口量较去年同比减少 27.97%，环比增加 37.65%。2 月份我国绿豆出口量为 6263.744 吨，出口总金额为 14546228 美元。出口量较去年同比减少 2.75%，环比减少 2.75%。

1-12 月份累计出口量高达 12701.872 吨，同比减少 17.41%。

2022 年我国主要出口的地区为日本、美国、加拿大、中国台湾这四个地区出口量占总出口量 90.89%。近几年受国内绿豆种植面积缩减影响，国内出口货源也越来越少，多数出口商家开始考虑采购其他国家绿豆来完成订单，目前国内低迷态势难有提振，产区基层优质货源有限，淡季需求量不大，同样对国内走货产生影响。

第四章 相关产品

谷子：本月谷子市场基本以小幅波动为主，涨跌互现，部分地区无明确报价。产区存在少量压货行为，小幅拉涨价格，但整体仍以下滑为主，部分压货不足以扭转市场整体趋势。本月中下旬多地爆发疫情，市场交通物流明显不便，部分地区停产停工。产区发货困难，粮商滋生挺价心态，产区价格小幅上调。市场基层余粮约 5 成左右，学校、餐厅等主力团体消费减弱，供需矛盾持续深入。批发商仍以按需采购为主，多数不看好后期行情，仍以少量补货为主。目前价格暂时维持稳定状态，预计交通情况改善之前难有较大波动，若各地封闭解除，市场供应增加，价格下滑风险仍存。

高粱：本月高粱价格呈现小幅上涨，产区高粱价格上涨 0.01-0.03 元/斤，涨幅在 0.63-1.94% 之间。月初，高粱的购销缓慢恢复，下游陆续采购补货，随着产区粮源的减少，价格出现上涨。自本月中旬以来，受国内疫情影响，以吉林省为首的地区，受疫情管控影响较大，汽运出货受阻，部分贸易商购销基本停滞，已签订单的贸易商以火运外销为主。本月各港口进口高粱价格上涨，受玉米价格支撑、外盘价格上涨以及港口货源紧张的影响，进口高粱价格上涨。4 月份需关注各地疫情发展情况，道路交通恢复情况、下游企业采购需求以及 4 月份进口高粱到港情况。4、5 月份为酒厂采购旺季，若疫情情况有所缓解，高粱价格或有上行趋势。

第五章 绿豆后市影响因素分析



影响因素分析：

进口：进口绿豆持续入市，冲击国内市场；

产量：产量低迷，利好后市；

库存：商家库存不大，随收随走，并不采购大量库存；

需求：天气回暖，商品绿豆需求提振；

成本：近期汽运成本增加，粮商利薄挺价；

出口：出口订单稳定，拉动国内芽豆行情；

总结：产区绿豆受疫情影响，购销持续低迷，目前进口绿豆量大质优，市场采购意愿较强。

影响因素及影响力值说明

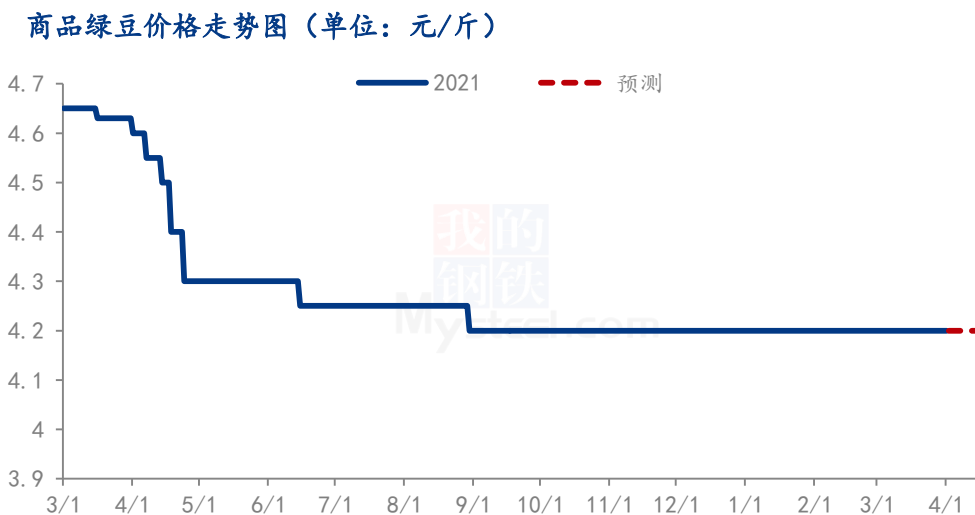
5	重大利好	-5	重大利空
4	明显利好	-4	明显利空
3	一般利好	-3	一般利空
2	小幅利好	-2	小幅利空
1	弱势利好	-1	弱势利空

注：以对价格的影响力确定利好利空因素，该因素的影响力指标是通过与市场人士充分沟通后结合市场客观情况进行的综合数值判定。

第六章 后市预测

本月芽豆市场受疫情影响较大，多地产区、销区已停止出货，高速物流封闭，市场恢复暂无明确时间。进口乌兹货源随着各商家加工能力的提升，货源品质好转，低价芽豆冲击国内芽豆市场。预计后期芽豆市场平稳为主。

本周商品绿豆平稳为主，产区货源稀少，成品商品货源有限。目前缅甸绿豆大量入市，国内绿豆疲软无提振，产区商家挺价意愿较强，报价暂稳运行。受补货需求影响，预计后期缅甸绿豆稳中偏强，国产货源延续平稳。



数据来源：钢联数据

图 5 商品绿豆价格走势

资讯编辑：杨凯 0533-7026635

资讯监督：王涛 0533-7026866

资讯投诉：陈杰 021-26093100