

青脚麻鸡市场

周度报告

(2022.4.14-2022.4.21)



Mysteel 农产品

编辑：刘晓庆

电话：0533-7027030

邮箱：liuxiaoqing@mysteel.com

青脚麻鸡市场周度报告

(2022.4.14-2022.4.21)

研究方法及标准

报告中的数据皆为本机构自有的调研数据，我们通过与市场业内人士的电话交流、在线交流、实地调研等方式对报告中数据进行验证和修正，以力求真实的反馈市场情况，并给出相应的结论，为客户的决策提供必要的帮助和参考。

报告可信度及声明

Mysteel 农产品力求以最详实的信息为客户提供指导与帮助，但对于据此报告做出的任何商业决策可能产生的风险，本机构不承担任何法律责任。

目 录

青脚麻鸡市场周度报告	- 2 -
本周核心观点.....	- 5 -
第一章 本周基本面概述.....	- 5 -
第二章 本周青脚麻鸡市场分析	- 5 -
2.1 本周青脚麻鸡市场分析.....	- 5 -
第三章 供需面数据监测情况	- 6 -
3.1 本周国内孵化企业青脚麻鸡出苗量分析.....	- 6 -
3.2 本周青脚麻鸡市场消费情况分析.....	- 7 -
第四章 养殖成本盈利数据监测情况.....	- 7 -
4.1 本周青脚麻鸡养殖成本盈利分析.....	- 7 -
第五章 饲料原料及替代品.....	- 8 -
5.1 玉米行情分析.....	- 8 -
5.2 生猪行情分析.....	- 9 -
第六章 市场心态调研.....	- 10 -
6.1 青脚麻鸡市场心态调研	- 10 -
第七章 后市价格影响因素分析	- 11 -
7.1 青脚麻鸡后市价格影响因素分析.....	- 11 -

第八章 肉鸡后市预测..... - 12 -

8.1 青脚麻鸡价格预测..... - 12 -

本周核心观点

本周青脚麻鸡市场供应量正常，受疫情影响，终端消费不佳，企业产品走货不畅，收购积极性一般，毛鸡价格稳中偏弱；青脚麻鸡苗受供应面支撑，价格偏强运行。从市场供需格局来看，短期内青脚麻鸡出栏量稳定，随着道路交通管控压力减小，毛鸡流通交投基本正常，近期青脚麻鸡市场价格或以稳为主，局部涨跌调整。

第一章 本周基本面概述

表 1 本周基本面概述

	类别	本周	上周	涨跌
供需	青脚麻鸡鸡苗周度出苗量（万羽）	72.20	74.80	-3.48%
利润	青脚麻鸡养殖利润（元/只）	0.75	1.38	-45.65%
价格	青脚麻鸡苗价格（元/羽）	2.88	2.74	5.11%
	青脚麻鸡价格（元/斤）	5.66	5.82	-2.75%

第二章 本周青脚麻鸡市场分析

2.1 本周青脚麻鸡市场分析

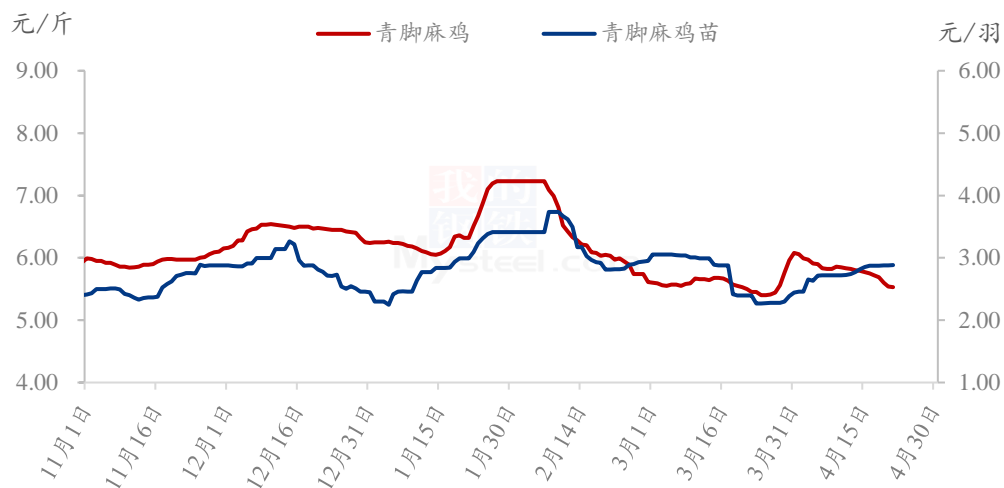
2.1.1 本周青脚麻鸡苗价格持稳运行，毛鸡价格小幅下跌

本周青脚麻鸡苗均价 2.88 元/羽，较上周均价上调 0.14 元/羽，环比涨幅 5.11%，同比涨幅 54.01%。本周前期种鸡孵化企业出苗量少，受疫情影响，鸡苗跨省运输阻力较大，多以省内自销为主，供应面支撑价格；本周后期孵化企业出苗增加，但整体供应量依然偏少，养殖端投苗积极性不佳，鸡苗价格偏高位运行。前期疫情封控影响投苗量，部分养殖端看好后市，有补栏需求，鸡苗价格或维持高位，偏稳运行。

本周青脚麻鸡均价 5.66 元/斤，较上周均价下调 0.16 元/斤，环比跌幅 2.75%，

同比涨幅 10.12%。本周养殖端毛鸡出栏量正常，市场销量持续不佳，受疫情影响，餐饮业和家庭消费需求量减少，毛鸡交投受限，市场价格小幅回落；后期随着交通运输压力减小，终端走货或会好转，流通环节表现利好，毛鸡价格或会小幅回调，有上涨预期。

全国青脚麻鸡、青脚麻鸡苗平均价格走势图



数据来源：钢联数据

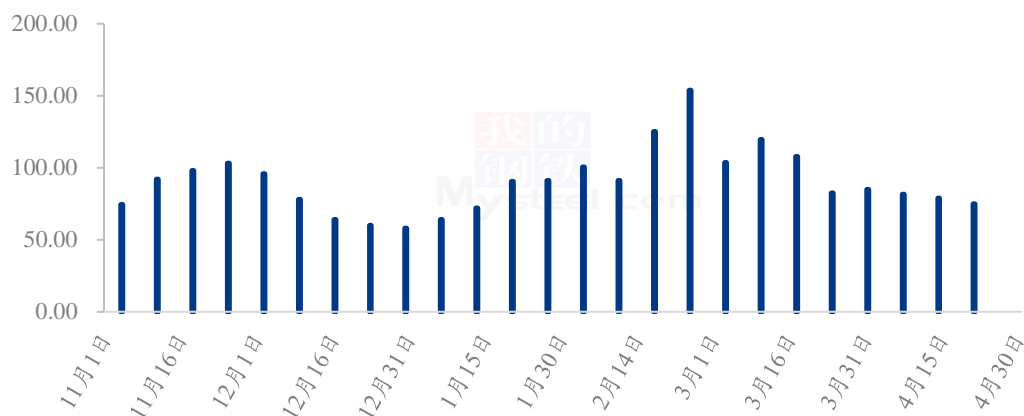
图 1 全国青脚麻鸡、青脚麻鸡苗平均价格走势图

第三章 供需面数据监测情况

3.1 本周国内孵化企业青脚麻鸡出苗量分析

据 Mysteel 农产品数据监测，本周样本企业统计出苗量 72.20 万羽，较上周出苗量减少 2.60 万羽，环比跌幅 3.48%，同比减少 63.34%；本周前期受疫情交通管制影响，鸡苗流通调运阻力较大，跨省流通困难，且运输成本增加，企业根据市场变动减少出苗计划，山东、河南、安徽、江苏等地鸡苗多以内销为主；后期受鸡苗价格上涨影响，企业增加出苗计划，市场苗量小幅增加，但整体供应量仍显紧张。由于疫情封控期间补栏受限，养殖端看好后市有补栏需求，预计短期内市场苗量或会小幅增加。

国内孵化企业青脚麻鸡出苗量走势图（万羽）



数据来源：钢联数据

图 2 国内孵化企业青脚麻鸡出苗量走势图

3.2 本周青脚麻鸡市场消费情况分析

本周青脚麻鸡市场消费持续不佳，受疫情影响，多地餐饮限制堂食或暂时歇业，农贸市场、大集临时关停，青脚麻鸡终端消费受阻，销量减少。屠宰企业开工不高，冰鲜产品多按订单收购，冻厂抵触高价，收购积极性不高，对毛鸡需求偏弱，需求端对毛鸡市场利空明显。当下新冠疫情反复严重，对青脚麻鸡的市场消费抑制作用明显；虽运输流通政策放宽，但毛鸡的交投走货缓慢，产业对毛鸡的终端销量偏悲观，预计下周毛鸡市场消费量变动不大，处在低位水平。

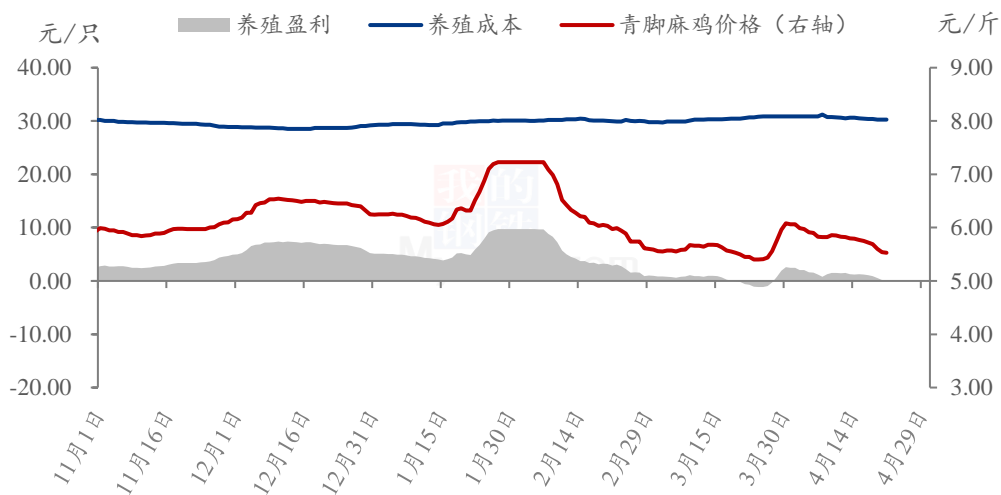
第四章 养殖成本盈利数据监测情况

4.1 本周青脚麻鸡养殖成本盈利分析

按出栏毛鸡体重 5.50 斤/只，平均料比 2.10 计算，理论上本周出栏青脚麻鸡平均养殖盈利为 0.75 元/只，较上周减少 0.63 元/只，环比跌幅 45.65%，同比涨幅 156.39%；本周理论养殖成本 30.36 元/只，对比上周减少 0.29 元/只，环比跌幅 0.95%。本周养殖端鸡苗成本较上周减少 0.61 元/羽，饲料成本变动不大，毛鸡市场

价格较上周下跌 0.16 元/斤，养殖端实际盈利持续减少。后期毛鸡价格上涨预期不佳，受饲料成本高位和补栏时高价鸡苗成本制约，养殖端盈利或会进一步被压缩。

全国青脚麻鸡价格与养殖成本、盈利对比走势图



数据来源：钢联数据

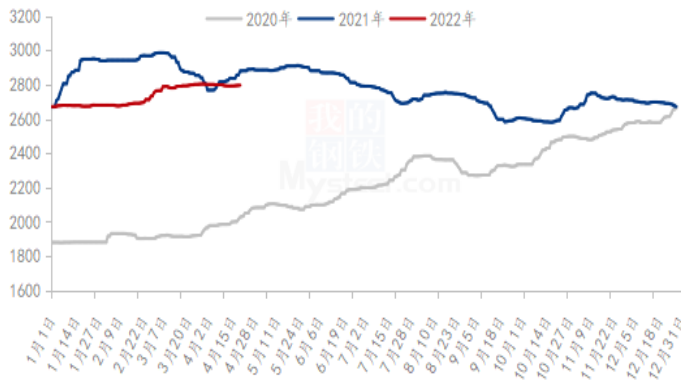
图 3 全国青脚麻鸡价格与养殖成本、盈利对比走势图

第五章 饲料原料及替代品

5.1 玉米行情分析

本周玉米市场价格稳中偏强运行。4月21日，玉米周度均价为2794元/吨，较上周降1元/吨，跌幅0.04%。东北地区玉米市场价格前稳后涨，市场情绪由阶段性看跌和横盘整理，转向看涨。主要利好因素有，小麦价格上行，外盘及连盘玉米价格冲高，以及北港解封，物流缓解，贸易流向多样

2020-2022年全国玉米均价走势（元/吨）



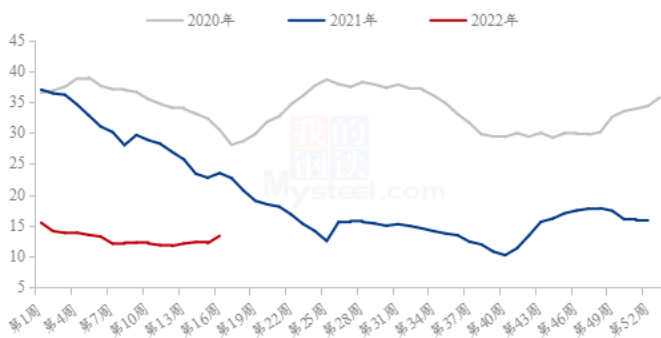
数据来源：钢联数据

图 4 2020-2022 年全国玉米均价走势

化，市场收购主体增加。华北玉米价格维持区间内窄幅调整的局面。近期尽管深加工企业玉米价格时涨时跌，但农户挺价意愿较强，基层粮点收购价格相对保持坚挺，价格变动幅度有限。本周深加工玉米到货量基本能满足生产需求，受美玉米创近十年新高，连玉米创历史新高，小麦价格创历史新高等利好因素影响，市场看涨情绪增强，深加工到货量减少，价格偏强运行。南方销区以稳为主，局部调整，期货市场偏强、南北价格倒挂及到港成本居高提振价格，贸易商报价心态偏强，但下游饲料企业询采积极性欠佳，维持刚性需求，滚动补库为主。

5.2 生猪行情分析

全国外三元生猪出栏均价走势图（元/公斤）



数据来源：钢联数据

图 5 全国外三元生猪出栏均价走势图

本周生猪出栏均价为 13.33 元/公斤，较上周上涨 1.17 元/公斤，环比上涨 9.62%，同比下跌 43.25%。本周猪价大幅上涨，上周末部分企业报价试探性调涨，不过整体涨幅不大；而下游接货情绪尚可，本周初价格大幅上涨，全国均价破 7。此次涨价受多重因素支撑：1、国家统计局数据公布，市场产能调减程度略超预期；2、猪粮比价仍处低位，国家即将展开新一轮收储，政策面消

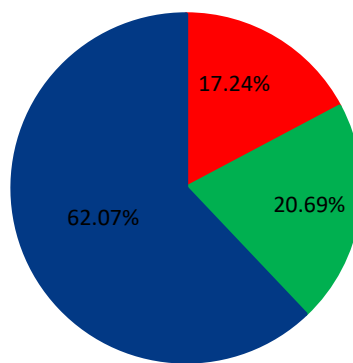
息提振市场；3、养殖企业减量抬价，散户压栏惜售，且新冠疫情限制生猪流通，点燃养户推涨情绪；4、仔猪价格持续上涨，市场二次育肥积极性提升，支撑猪价上涨。不过猪价连日大涨后，下游白条被迫跟涨但出货表现欠佳，采购方压价情绪渐起，毛猪成交不畅高价略有回调；短期情绪博弈下猪价收涨趋稳，后市或有回调操作。

第六章 市场心态调研

6.1 青脚麻鸡市场心态调研

青脚麻鸡市场心态调研

■ 看涨 ■ 看跌 ■ 看稳



数据来源：钢联数据

图 6 青脚麻鸡市场心态调研

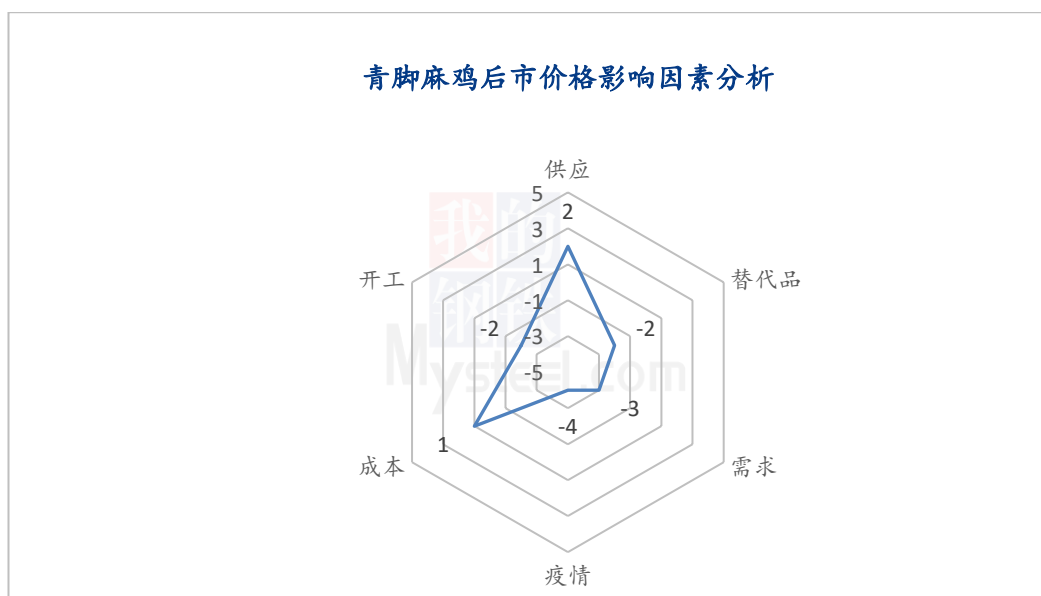
本周 Mysteel 农产品对 29 家样本单位进行下周市场心态调研，这 29 家样本单位有 6 家养殖端，13 家贸易端，4 家屠宰端，6 家孵化企业，看涨 5 家，看跌 18 家，看稳 6 家，平均看涨心态 17.24%，看跌心态 20.69%，看稳心态 62.07%。其中最大看涨

心态 20.34%来自于经销商，最大看稳心态 67.59%来自于养殖端和孵化端，最大看跌 22.07%来自于屠宰端。

总体来看，行业对下周市场预期不佳。下周毛鸡整体出栏量正常，毛鸡流通运输压力减小，但新冠疫情对市场和餐饮业影响明显，需求端偏弱，预计下周青脚麻鸡市场稳定为主，局部涨跌调整。

第七章 后市价格影响因素分析

7.1 青脚麻鸡后市价格影响因素分析



影响因素分析：

供应：出栏正常，供应充足； **开工：**企业开工尚可，收购积极性一般

需求：消费低迷，需求平淡； **疫情：**疫情复发，影响消费和市场走货

替代品：猪肉价低，压制肉鸡价格； **成本：**饲料成本高位，短时支撑价格

总结：市场出栏正常，终端消费不佳，受疫情影响，经销商交投受限，且当前猪价低位，高成本暂时支撑价格；疫情的反复影响对市场消费和餐饮行业复工，需求面利空持续，预计青脚麻鸡后市稳中偏弱。

影响因素及影响力值说明

5	重大利好	-5	重大利空
---	------	----	------

4	明显利好	-4	明显利空
3	一般利好	-3	一般利空
2	小幅利好	-2	小幅利空
1	弱势利好	-1	弱势利空

注：以对价格的影响力确定利好利空因素，该因素的影响力指标是通过与市场人士充分沟通后结合市场客观情况进行的综合数值判定。

第八章 肉鸡后市预测

8.1 青脚麻鸡价格预测

养殖端毛鸡出栏逐渐减少，市场供应尚可，随着疫情封控区的解封，餐饮堂食逐渐恢复，道路交通管制政策放宽，毛鸡的终端销量稍有好转，流通运输压力减小，供需面和流通环节对市场有小幅提振；屠宰企业按订单宰杀，收购积极性一般；当下猪价和同类肉鸡替代品价格持续低位，对麻鸡市场仍有利空压制，供需博弈下，预计下周鸡价或稳中趋强，涨幅区间在 0.30-0.60 元/斤。

全国青脚麻鸡价格走势预测图（元/斤）



数据来源：钢联数据

图 7 全国青脚麻鸡价格走势预测图

资讯编辑：刘晓庆 0533-7027030

资讯监督：王涛 0533-7026866

资讯投诉：陈杰 021-26093100