

氨基酸市场

周度报告

(2022.4.21-2022.4.28)



Mysteel 农产品

编辑：陈荣

电话：021-26094319

邮箱：chenrong@mysteel.com

传真：021-66896937

氨基酸市场周度报告

(2022. 4. 21-2022. 4. 28)

研究方法及标准

报告中的数据皆为本机构自有的调研数据，我们通过与市场业内人士的电话交流、在线交流、实地调研等方式对报告中数据进行验证和修正，以力求真实的反馈市场情况，并给出相应的结论，为客户的决策提供必要的帮助和参考。

报告可信度及声明

Mysteel 农产品力求以最详实的信息为客户提供指导与帮助，但对于据此报告做出的任何商业决策可能产生的风险，本机构不承担任何法律责任。

目 录

氨基酸市场周度报告	- 2 -
本周核心观点	- 1 -
第一章 本周氨基酸基本面概述	- 1 -
第二章 本周氨基酸价格走势分析	- 2 -
2.1 赖氨酸价格分析	- 2 -
2.2 苏氨酸价格分析	- 3 -
2.3 蛋氨酸价格分析	- 4 -
2.4 色氨酸价格分析	- 5 -
第三章 氨基酸供应分析	- 6 -
第四章 氨基酸需求分析	- 7 -
第五章 相关产品	- 7 -
5.1 玉米市场分析	- 7 -
5.2 生猪市场分析	- 8 -
5.3 肉鸡市场分析	- 9 -
5.4 蛋鸡市场分析	- 10 -
第六章 氨基酸行情展望	- 10 -

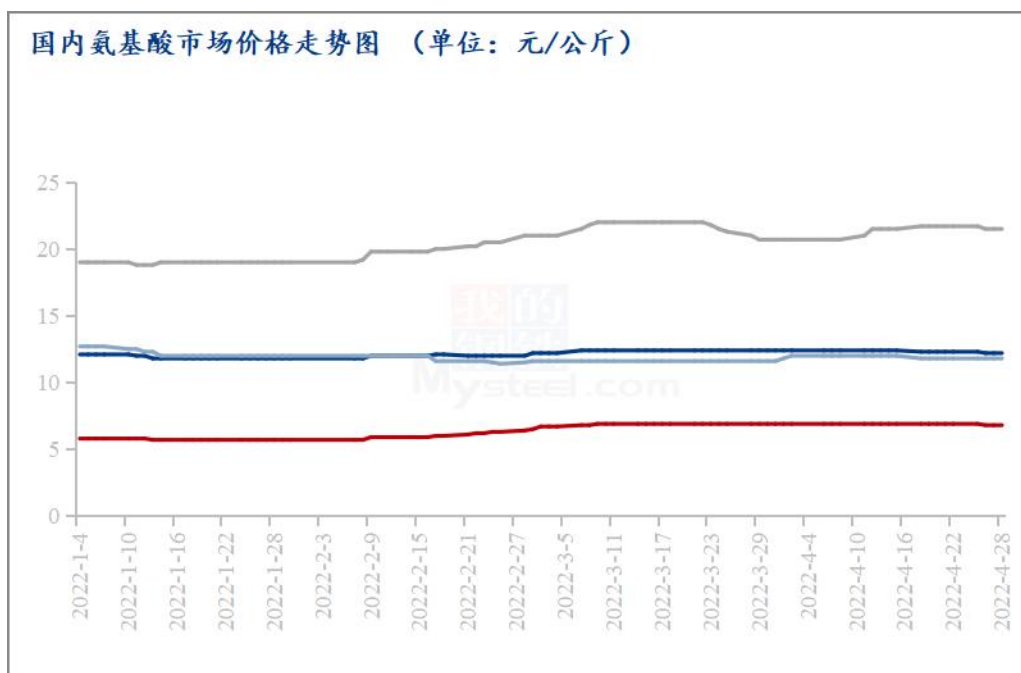
本周核心观点

本周氨基酸价格整体偏弱运行，产区发货运输问题依旧较为困难，销区流通依旧受阻，部分企业胀库现象显现，整体到货延迟半月左右，国内物流价格涨幅较大。赖苏厂家报价偏弱运行，搭配销售，签单量较少，整体下游观望为主，成交一般。

第一章 本周氨基酸基本面概述

	类别	本周	上周	涨跌
价格	70%赖氨酸（元/公斤）	6.8	6.9	-1.45%
	98.5%赖氨酸（元/公斤）	12.3	12.5	-1.60%
	苏氨酸（元/公斤）	11.9	12	-1.00%
	蛋氨酸（元/公斤）	21.5	21.5	0.00%
	色氨酸（元/公斤）	53	53	0.00%
	缬氨酸（元/公斤）	24	24	0.00%
供应	赖氨酸企业开机率	58%	58%	0.00%
	苏氨酸企业开机率	61%	61%	0.00%
	蛋氨酸企业开机率	88%	88%	0.00%
	色氨酸企业开机率	74%	74%	0.00%
需求	下游方面	大型饲料厂多备货至7月份 中小型饲料厂多备货至6月		
	出口方面	苏氨酸及98赖氨酸出口订单签订持续良好 蛋氨酸出口3月份增幅环比超100%		

第二章 本周氨基酸价格走势分析



数据来源：钢联数据

图 1 国内氨基酸市场价格走势图

2.1 赖氨酸价格分析

表 1 赖氨酸硫酸盐国内市场价格

单位：元/公斤

省份	2022/4/28	2022/4/21	周环比
黑龙江	6.9	7.0	-1.5%
山东	6.7	6.8	-1.5%
广东	7.1	7.2	-1.5%
北京	6.8	6.8	0.00%

四川	7.2	7.2	0.00%
南昌	6.9	6.9	0.00%
上海	6.9	6.9	0.00%

数据来源：钢联数据

表 2 赖氨酸盐酸盐国内市场价格

单位：元/公斤

省份	2022/4/28	2022/4/21	周环比
黑龙江	12.3	12.4	0.00%
山东	12.2	12.3	-1.00%
广东	12.4	12.5	-1.00%
北京	12.2	12.3	-1.00%
四川	12.2	12.5	-2.30%
南昌	12.4	12.5	-1.00%
上海	12.4	12.5	-1.00%

数据来源：钢联数据

本周 70%赖氨酸厂家报价稳定在 6.3-6.9 元/公斤之间，98.5%赖氨酸报价稳定在 12-12.2 元/公斤之间，70%赖氨酸市场价格稳定至 6.7-7.2 元/公斤之间，98.5%赖氨酸市场价格趋弱稳定至 12-12.5 元 /公斤之间，供应端个别厂家开机生产，预计供应量会有所增加，国外需求 98.5%赖氨酸订单签订良好，国内需求下游企业库存整体较高，整体成交一般。

2.2 苏氨酸价格分析

表 3 苏氨酸国内市场价格

单位：元/公斤

省份	2022/4/28	2022/4/21	周环比
山东	11.8	11.8	0.0%
广东	11.9	11.9	0.0%
北京	11.8	11.8	0.0%
四川	11.8	11.8	0.0%
南昌	11.8	11.8	0.0%
上海	12.1	12.1	0.0%

本周苏氨酸厂家报价在 11.8-12 元/公斤之间，市场价格趋弱调整在 11.8-12.1 元/公斤之间，供应端厂家主供前期订单客户为主，国外订单需求较好，国内运输有所缓解，部分地区仍旧受阻，现货偏紧下，支撑国内价格稳定运行，交投表现一般下苏氨酸市场价格预计稳定趋弱运行。

2.3 蛋氨酸价格分析

表 4 蛋氨酸国内市场价格

单位：元/公斤

省份	2022/4/28	2022/4/21	周环比
山东	21.5	21.5	0.00%
广东	22	22	0.00%

北京	21.5	21.5	0.00%
四川	22	22	0.00%
南昌	21.7	21.7	0.00%
上海	22	22	0.00%

本周蛋氨酸前期订单逐渐销售，市场低价逐步减少，整体价格稳定运行至 20.8-22.5 元/公斤之间，下游库存依旧较多，采购意愿偏差。市场低价库存消耗，厂家仍持挺价心态下，市场看涨信心有所回归，但涨幅不会太大，短期预计仍将宽泛运行，长期价格在低价库存消耗完之后或将走入上行通道。

2.4 色氨酸价格分析

表 5 色氨酸国内市场价格

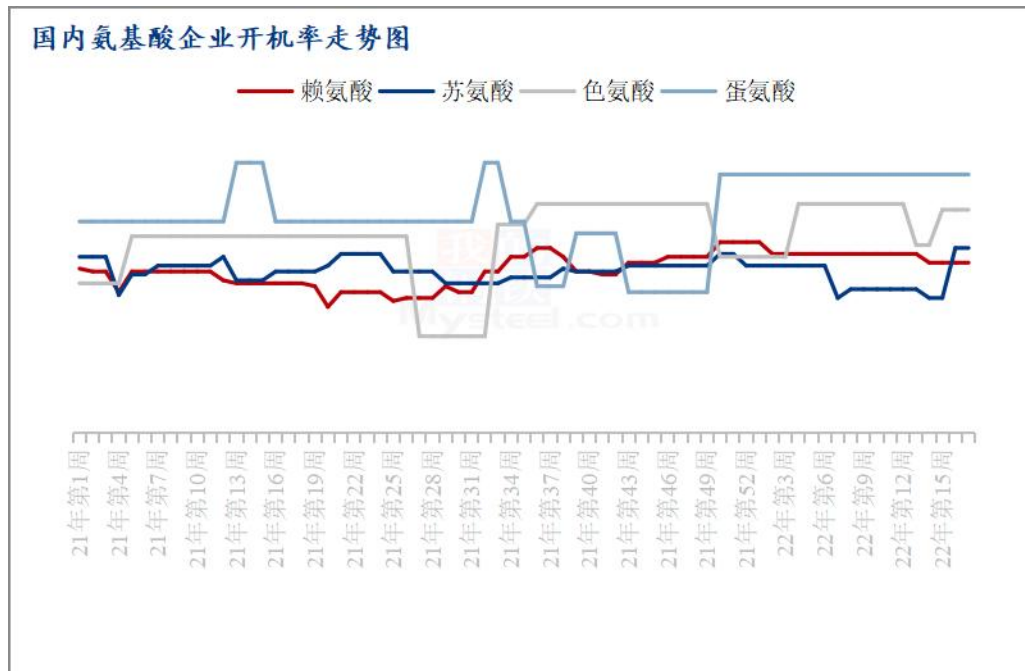
单位：元/公斤

省份	2022/4/28	2022/4/21	周环比
山东	52	52	0.00%
广东	54	54	0.00%
北京	52	52	0.00%
四川	54	54	0.00%
南昌	53	53	0.00%
上海	53	53	0.00%

数据来源：钢联数据

本周色氨酸价格趋弱调整，厂家报价稳定运行，供应端厂家主供前期订单为主，个别厂家4月开机后保存低位生产。色氨酸市场价格随豆粕价格逐步趋弱至51-54元/公斤之间，下游企业随采随用为主，色氨酸终端消费均受抑制，整体交投表现一般。

第三章 氨基酸供应分析



数据来源：钢联数据

图 2 国内氨基酸企业开机率走势图

本周国内氨基酸各产品开机稳定运行。截至本周四，赖氨酸开工率58%，厂家多数正常开工，个别企业恢复生产，后期供应将增加，企业供应固定订单为主；苏氨酸开工率为61%，需求拖累价格偏弱致使市场开工逐步震荡运行，个别厂家有所减产，整体开机稳定运行；蛋氨酸开机率在88%，整体开工高位暂稳，主供前期订单为主；色氨酸开工率为76%，部分企业恢复生产，企业开工率有所上调，正常生产为主，多数厂家满开。

第四章 氨基酸需求分析

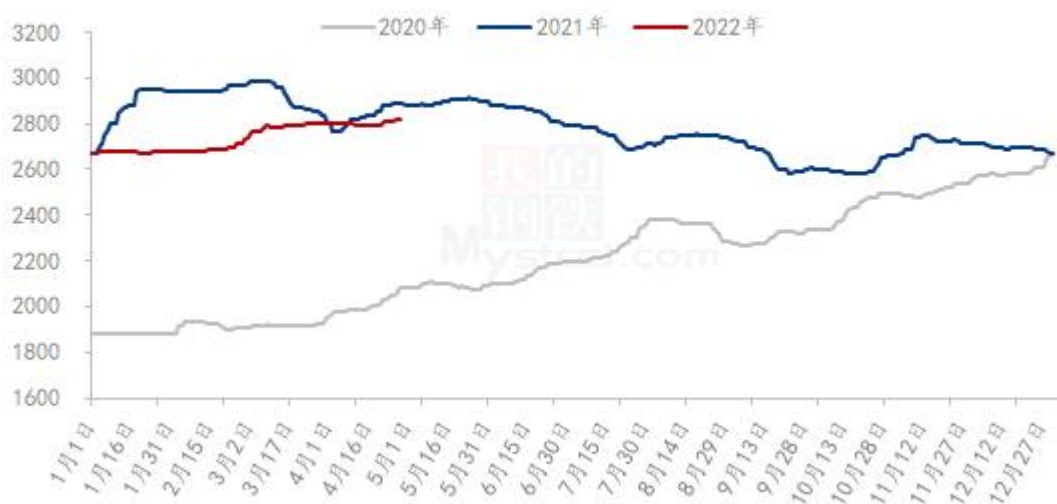
产品	下游市场
赖氨酸	下游备货多在2个月左右库存，部分地区小型饲料厂有备货需求。经销商多询98.5%赖氨酸货源，目前较为紧缺。
苏氨酸	下游备货多在2个月左右库存，国外苏氨酸订单签订较好，国内现货较少。
蛋氨酸	下游库存整体较高，少的一个月，多的三个月甚至更久，多在大型饲料厂及经销商手上。
色氨酸	下游零星刚需拿货，随采随用为主，库存量保持正常。

数据来源：钢联数据

第五章 相关产品

5.1 玉米市场分析

2020-2022年全国玉米均价走势（元/吨）



数据来源：钢联数据

图 3 2020-2022 年全国玉米均价走势图

本周玉米市场价格继续维持稳中偏强运行。东北产区购销活跃度增强，北港玉米到港量逐渐恢复，收购主题增多，价格偏强运行。华北市场购销维持相对平衡，下游深加工在库存高位的情况下，采购心态放松，价格根据到货量窄幅调整。南方销区市场受东北价格上涨带动和部分企业节前补库提振，价格稳中偏强。

5.2 生猪市场分析

全国外三元生猪出栏均价走势图（元/公斤）



数据来源：钢联数据

图 4 全国外三元生猪出栏均价走势图

本周生猪出栏均价为 14.39 元/公斤，较上周上涨 1.06 元/公斤，环比上涨 7.95%，同比下跌 36.55%。本周猪价跌宕起伏，上周大涨后市场压价回调，随后推涨情绪再起，猪价涨势延续，近期偏弱小跌。市场推涨气氛偏强，主要是国内生猪产能调减略超预期，同时新冠疫情管控限制部分区域流通，多因素影响造成市场猪源流通量短期减少。规模企业上月出栏超卖，本月计划环比缩减；且本月上半月出栏完成进度良好，当下月底出栏压力较小，散养户也随行就市、压栏惜售，推动生猪价格重心上移。目前国内疫情防控形势有所好转，需求端边际向好，但短期人员流通等仍有限制，恢复预期不高，价格上行支撑不足。短期来看，养殖端出栏压力较小、走货节奏平缓，价格仍偏强运行，但消费仍需恢复，猪价涨幅有限。

5.3 肉鸡市场分析

全国大肉食毛鸡均价走势图（元/斤）



数据来源：钢联数据

图 5 国内大肉食毛鸡均价预测走势图

本周大肉食毛鸡价格整体高位持稳，供需两端博弈下，大肉食毛鸡陷入涨跌两难的局面。周内全国大肉食毛鸡棚前均价 4.61 元/斤，较上周上涨 0.02 元/斤，环比涨幅 0.44%，同比涨幅 4.06%。山东和辽宁主产区陆续进入年后新冠疫情造成的补栏空档期，供给面支撑当前高价毛鸡。但受消费持续不振的影响，屠宰企业库存高位，走货一般，屠宰经营亏损，多控量宰杀或停产停工，需求端利空当前毛鸡价格。供需双方博弈下，本周毛鸡涨跌两难，周内价格高位持稳。

5.4 蛋鸡市场分析

全国鸡蛋主产区与主销区价格对比图（元/斤）



数据来源：钢联数据

图6 全国鸡蛋主产区与主销区价格对比图

本周鸡蛋市场偏强运行。周内主产区均价 5.09 元/斤，较上周上涨 0.23 元/斤，涨幅 4.73%。周内主产区价格先稳后涨。因前期蛋价已突破 5 元大关，下游对高价接货谨慎，上半周蛋价呈平稳运行。下半周随着北京新冠疫情持续发酵，终端储备物资意愿增强，北京销区上涨不断向周边产区传导，从而拉动外围价格同步走高。主销区均价 5.13 元/斤，较上周上涨 0.19 元/斤，涨幅 3.85%。周内主销区价格持续走高。本周三大销区蛋价均有上调，但涨幅不一。其中上海市场相对平稳，而广东及北京市场到车量明显增多。一方面受五一节假日提振，商超、电商平台及食品企业备货量有所增加，同时周内北京爆发新冠疫情，商务局提出“商超日备货量达平常 5 倍以上，投放政府鸡蛋储备 100 吨”，致使市场短暂出现供不应求的现象，价格强势上涨。目前蛋价已涨至高位，贸易商避险心理浓郁，市场高价出货遇阻，预计下周蛋价弱势走跌。

第六章 氨基酸行情展望

赖氨酸：本周上游企业多数正常生产发货为主，预计开机率稳定运行。厂家报价偏弱运行，预计下周赖氨酸价格偏弱震荡运行。

苏氨酸：本周上游企业多数正常生产发货为主，猪料端需求低迷下

交投不佳，国内成交较差，国外订单签订良好下预计下周价格预计偏弱稳定为主。

蛋氨酸：本周蛋氨酸下游企业备货较久下多数保持观望态势，厂家持挺价心态，贸易商低价库存销售下预计价格宽泛运行。

色氨酸：本周价格稳定偏弱，市场多数随采随用，询单量一般，豆粕下调下下游需求量减少，预计下周价格趋弱震荡运行。

资讯编辑：陈荣 021-26094319

资讯监督：朱喜安 021-26093675

资讯投诉：陈杰 021-26093100