

稻米市场

周度报告

(2022.5.5-2022.5.12)



Mysteel 农产品

编辑：陈丽君、岳姝帆

电话：0533-7026579

邮箱：chenlijun@mysteel.com

传真：0533-26093064

稻米市场周度报告

(2022. 5. 5-2022. 5. 12)

研究方法及标准

报告中的数据皆为本机构自有的调研数据，我们通过与市场业内人士的电话交流、在线交流、实地调研等方式对报告中数据进行验证和修正，以力求真实的反馈市场情况，并给出相应的结论，为客户的决策提供必要的帮助和参考。

报告可信度及声明

Mysteel 农产品力求以最详实的信息为客户提供指导与帮助，但对于据此报告做出的任何商业决策可能产生的风险，本机构不承担任何法律责任。

目 录

稻米市场周度报告.....	- 2 -
本周核心观点.....	- 1 -
第一章 本周稻米市场主要指标概述.....	- 1 -
1.1 大米市场行情分析.....	- 1 -
1.2 稻谷市场行情分析.....	- 2 -
1.3 销区市场价格行情分析.....	- 3 -
1.4 本周国内期货市场.....	- 3 -
1.5 本周国外期货市场.....	- 4 -
第二章 国内稻米供需格局.....	- 5 -
2.1 全国米厂平均开机率分析.....	- 5 -
2.2 国储拍卖情况.....	- 5 -
第三章 副产品和相关产品情况.....	- 6 -
3.1 副产品行情回顾.....	- 6 -
3.2 相关产品情况回顾.....	- 6 -
第四章 粳稻市场心态解读.....	- 7 -
第五章 大米后市影响因素分析.....	- 8 -

本周核心观点

本周稻米市场主流价格稳定运行。北方地区本周陆续进入农忙，农户卖粮放缓，整体市场购销清淡，大米需求继续转淡，经销商接单拿货，米企开机率低位。江苏、安徽地区贸易商仍有腾库甩货的情况，售粮价格可商谈，价格弱势运行。南方籼稻米市场需求平淡，加之储备投放，供需失衡短期难有缓解，早稻产区插播完毕，市场重心转移至田间管理，多关注天气对秧苗生长发育的影响。糯稻市场本周价格继续小幅下调，市场主体备货进入扫尾，糯米走货放慢。

第一章 本周稻米市场主要指标概述

1.1 大米市场行情分析

表 1 大米出厂报价

单位：元/斤

地区	品种	上周均价	本周均价	涨跌
黑龙江	圆粒米	1.80	1.80	0
	长粒香米	1.95	1.95	0
吉林	超级稻米	1.94	1.94	0
辽宁	辽星米	1.94	1.95	0.01
江苏	粳米	1.85	1.85	0
安徽	丰两优米	1.85	1.85	0
湖南	黄华占米	1.92	1.92	0
湖北	丰两优米	1.86	1.86	0
江西	丰两优米	1.90	1.90	0

数据来源：钢联数据

粳米产区：本周粳米市场需求变化不大，经销商按需采购，大米整体走货疲软，价格整体稳定，截至本周四（5月12日）北方市场粳米主流价格1.80-1.95元/斤，具体以质论价。

籼米产区：本周籼米市场价格维持主流稳定趋势。大米终端需求疲软，米企开机加工寥寥，市场购销缓慢。截至本周四（5月12日）南方市场籼米主流价格1.80-1.90元/斤。

糯米产区：本周糯米价格小幅回落，端午节前备货基本进入尾声，走货放慢，截至本周四（5月12日）五常糯米主流价格1.90元/斤左右，安徽地区1.95元/斤左右。

1.2 稻谷市场行情分析

表 2 稻谷到厂报价

单位：元/斤

地区	品种	上周均价	本周均价	涨跌
黑龙江	圆粒粳稻	1.28	1.28	0
	长粒香稻谷	1.35	1.35	0
吉林	超级稻谷	1.42	1.44	0.02
辽宁	辽星稻谷	1.48	1.49	0.01
江苏	粳稻	1.42	1.40	-0.02
安徽	丰两优稻谷	1.29	1.29	0
湖南	黄华占稻谷	1.38	1.38	0
湖北	丰两优稻谷	1.26	1.26	0
江西	丰两优稻谷	1.26	1.26	0

数据来源：钢联数据

粳稻产区：本周圆粒粳稻价格涨跌互现，米厂接单收购，市场疲软，江苏地

区稻谷下调明显，主因当地贸易商腾库甩货，重心转至新小麦。吉林、辽宁地区部分米企阶段性备货，稻谷走货较前期略有好转，价格上涨明显。截至本周四（5月12日）北方市场粳稻主流价格 1.30-1.49 元/斤，具体以质论价。

籼稻产区：本周籼稻价格总体保持稳定。米市走量不佳，米企对稻谷采购谨慎，多消耗库存，市场交易相对平静。截止本周四（5月12日）南方市场籼稻主流价格 1.25-1.32 元/斤，部分黄华占稻谷高价在 1.35-1.38 元/斤。

糯稻产区：本周糯稻价格延续弱势稳定，米厂订单缩减，采购稻谷减少，截至本周四（5月12日）黑龙江佳五常地区主流价格 1.35 元/斤左右，安徽地区 1.52 元/斤左右。

1.3 销区市场价格行情分析

表 3 部分销区市场大米报价

单位：元/公斤

地区	品种	上周批发价	本周批发价	涨跌
黑龙江	一级晚粳米	5.64	5.64	0
黑龙江	一级粳糯米	5.72	5.72	0
江苏	一级晚粳米	4.58	4.60	0.02
安徽	一级晚籼米	5.10	5.10	0
江西	一级晚籼米	4.94	4.94	0

数据来源：浙江粮油交易网

本周销区市场价格主流延续稳定。目前大米走量疲软，需求淡季，短时难有改观，各地贸易商谨慎备货，暂无囤货意向。市场支撑有限，价格上涨动力不足，预计短期将维持稳定趋势。

1.4 本周国内期货市场

截至5月11日期货郑早籼稻主力合约收盘价 3001 元/吨；晚籼稻主力合约收盘价 2823 元/吨；粳稻主力合约收盘价 2829 元/吨。（备注：郑商所早籼稻、晚籼稻和粳稻当日未开盘情况，延续上一开盘日的收盘价作图）

2022年国内稻谷期货价格走势（单位：元/吨）



数据来源：钢联数据

图 1 2022 年国内稻谷期货价格走势

1.5 本周国外期货市场

截至 5 月 11 日 CBOT 糙米主力合约收盘价 17.49 美元/英担。（备注：当日未开盘情况，延续上一开盘日的收盘价作图）

2022年CBOT糙米价格走势（单位：美元/英担）



数据来源：钢联数据

图 2 2022 年 CBOT 糙米价格走势

第二章 国内稻米供需格局

2.1 全国米厂平均开机率分析

本周全国米厂平均开工率 16%左右，与上周基本持平，米企订单增量有限，基本维持老客户为主，预计下周开机率变化仍不大。

2022年全国米厂平均开机率



数据来源：钢联数据

图 3 2021-2022 年全国大米主产区米厂平均开机率

2.2 国储拍卖情况

表 4 稻谷最低收购价 4 月 26 日 (2017-2020 年) 交易结果

单位：数量：吨；价格：元/吨

品种	计划数量	成交数量	成交率	最高价	最低价	平均价
粳稻	308923	55372	17.92%	2690	2520	2601.38
早籼稻	301325	4850	1.61%	2510	2480	2484.18
中晚籼稻	300352	2635	0.88%	2430	2380	2406.43
合计	910600	62857	6.90%	2690	2380	2535

数据来源：国家粮食交易中心

本周国储拍卖投拍 1 次，共计投放稻谷 91 万吨，粳稻、早籼稻、中晚籼稻各投放

30万吨，其中粳稻成交 5.5 万吨，中晚籼稻成交 0.26 万吨，早籼稻成交 0.48 万吨，合计成交 6.3 万吨，成交率 6.90%，较上周成交率提升 5.20%，此次拍卖是调整投放量和底价的第一次拍卖，粳稻成交量小幅上升，但整体主体参与有限，大部分地区仍以流拍结束。

第三章副产品和相关产品情况

3.1 副产品行情回顾

表 5 大米副产品行情回顾

地区	油糠 (元/斤)			毛碎米 (元/斤)			稻壳 (元/吨)		
	上周	本周	涨跌	上周	本周	涨跌	上周	本周	涨跌
黑龙江	1.30	1.30	0	1.33	1.33	0	400	400	0
吉林	1.35	1.35	0	1.32	1.28	-0.04	450	450	0
辽宁	1.30	1.30	0	1.35	1.35	0	500	500	0
江苏	1.35	1.35	0	1.38	1.38	0	650	650	0
湖南	1.44	1.44	0	1.45	1.45	0	580	580	0
湖北	1.43	1.43	0	1.45	1.45	0	610	610	0
安徽	1.38	1.38	0	1.40	1.40	0	680	680	0
江西	1.40	1.40	0	1.42	1.42	0	600	600	0

数据来源：钢联数据

全国米企开机率较为低迷，副产品产量平稳，价格主流保持稳定；截至本周四（5月12日）北方粳油糠主流价格 1.24-1.32 元/斤，南方籼油糠主流价格 1.40-1.45 元/斤。北方毛碎主流价格 1.28-1.38 元/斤，南方毛碎主流价格 1.38-1.45 元/斤。

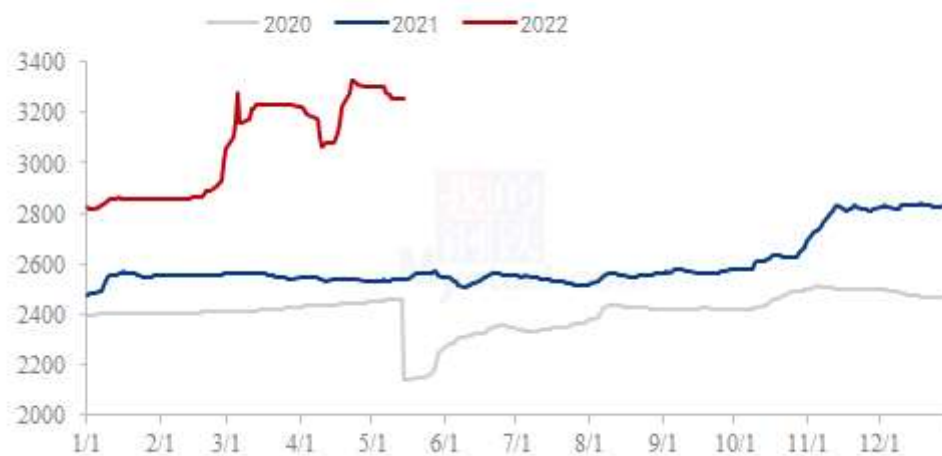
3.2 相关产品情况回顾

截至本周（5月6日-5月12日）全国小麦市场均价在 3260 元/吨，较上周（4月29日-5月5日）3288 元/吨，下跌 28 元/吨，跌幅 0.85%。

本周陈麦市场价格稳中有跌，当前制粉企业仍有补库需求，采购陈麦后期搭配新麦使用，基层粮源供应见底，收购价格难以跌破 1.6 元/斤，各企业根据自身库存情况灵活调整收购价格。湖北新麦零星上市，整体质量产量优于去年，粮商收购价格在 1.4-1.45 元/斤，市场观望氛围浓厚。近几日山东、河北、河南等地制粉企业开始收购

湖北新麦，价格高开。关注湖北新麦收割情况。

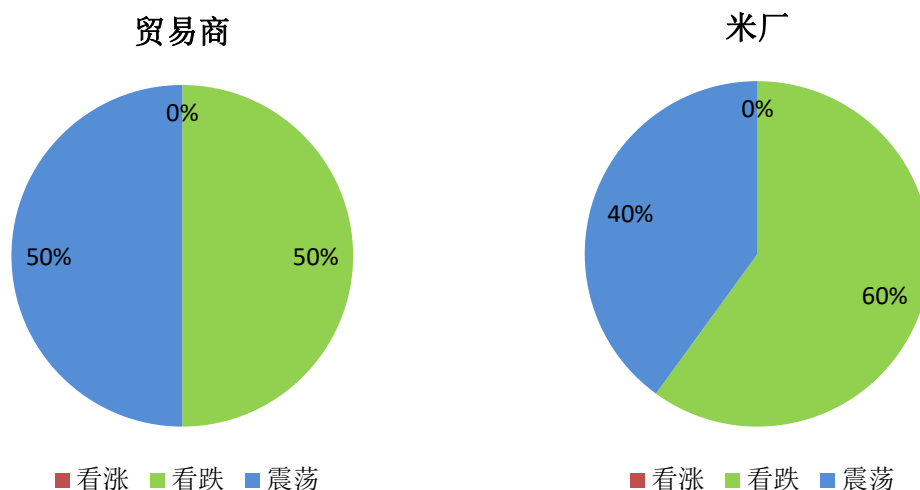
2020年-2022年主产区小麦价格走势（元/吨）



数据来源：钢联数据

图 4 小麦主产区市场价格

第四章 籼稻市场心态解读



数据来源：钢联数据

图 5 贸易商与米厂心态解读

样本数量：贸易商 10，米厂 10。

本周主要对籼稻谷市场做了市场调研，贸易商和米厂对于后市多持观望心态，淡季来临，终端需求短时难有好转，价格上涨动力不足，短期或将延续低迷态势。

第五章 大米后市影响因素分析

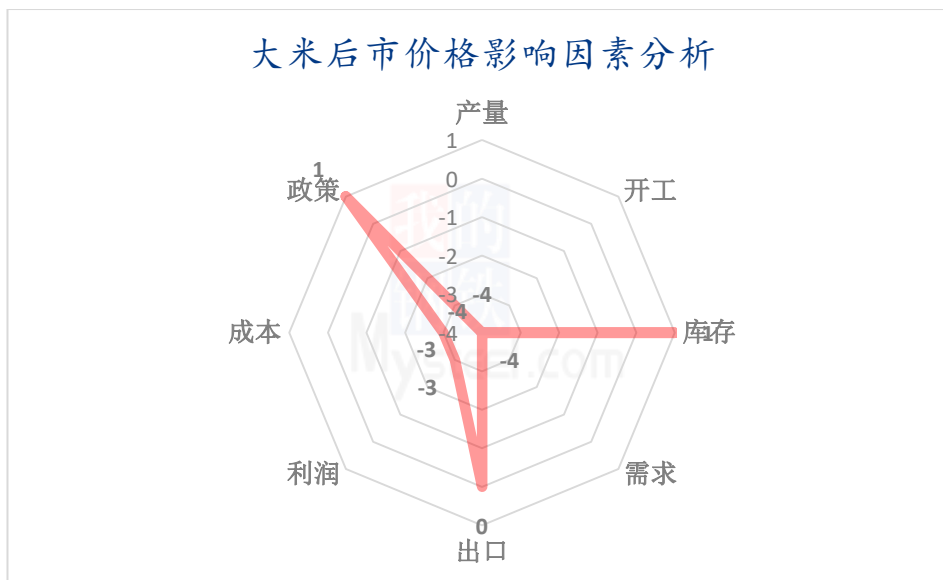


图6 大米后市价格影响因素分析

影响因素分析：

开工：开工率低迷，需求转淡； **产量：**产量较低，米厂订单有限

库存：库存不高，米企接单加工； **需求：**天气炎热，进入淡季

成本：成本高企，对价格支撑明显； **出口：**出口订单稳定，后市利好

总结：米厂新单有限，大米走货缓慢，后市价格在成本支撑下稳定为主。

影响因素及影响力值说明

5	重大利好	-5	重大利空
4	明显利好	-4	明显利空
3	一般利好	-3	一般利空
2	小幅利好	-2	小幅利空
1	弱势利好	-1	弱势利空

注：以对价格的影响力确定利好利空因素，该因素的影响力指标是通过与市场人士充分沟通后结合市场客观情况进行的综合数值判定。

第六章 稻米市场走势分析预测

稻米市场进入淡季，市场消化缓慢，米企开机不足，业者观望情绪较高。前期部分地区由于外运不便，粮源本地消化使得价格波动调整，目前整体渐趋稳定。短期市场上涨动力不足，在暂无利好提振情况下，预计价格或将持稳运行。



数据来源：钢联数据

图 6 主要品种大米均价走势预测

资讯编辑：陈丽君 0533-7026579

岳姝帆 0533-7027156

资讯监督：王涛 0533-7026866

资讯投诉：陈杰 021-26093100