

稻米市场

周度报告

(2022.5.19-2022.5.26)



Mysteel 农产品

编辑：陈丽君、岳姝帆

电话：0533-7026579

邮箱：chenlijun@mysteel.com

传真：0533-26093064

稻米市场周度报告

(2022. 5. 19–2022. 5. 26)

研究方法及标准

报告中的数据皆为本机构自有的调研数据，我们通过与市场业内人士的电话交流、在线交流、实地调研等方式对报告中数据进行验证和修正，以力求真实的反馈市场情况，并给出相应的结论，为客户的决策提供必要的帮助和参考。

报告可信度及声明

Mysteel 农产品力求以最详实的信息为客户提供指导与帮助，但对于据此报告做出的任何商业决策可能产生的风险，本机构不承担任何法律责任。

目 录

稻米市场周度报告.....	- 2 -
本周核心观点.....	- 1 -
第一章 本周稻米市场主要指标概述.....	- 1 -
1.1 稻谷市场行情分析.....	- 1 -
1.2 大米市场行情分析.....	- 2 -
1.3 销区市场价格行情分析.....	- 3 -
1.4 本周国内期货市场.....	- 3 -
1.5 本周国外期货市场.....	- 4 -
第二章 国内稻米供需格局.....	- 5 -
2.1 全国米厂平均开机率分析.....	- 5 -
2.2 国储拍卖情况.....	- 5 -
第三章 副产品和相关产品情况.....	- 6 -
3.1 副产品行情回顾.....	- 6 -
3.2 相关产品情况回顾.....	- 6 -
第四章 市场心态解读.....	- 7 -
4.1 籼稻市场心态解读.....	- 7 -

4.2 粳稻市场心态解读.....	- 8 -
第五章 大米后市影响因素分析	- 9 -
第六章 稻米市场走势分析预测	- 10 -

本周核心观点

本周稻米市场延续稳定。东北地区农忙基本结束，苗情整体较好；市场余量不足2成，农户惜售，但贸易商和粮库供应充足；下游大米订单继续缩减，米企开机率维持低位。南方籼稻米市场正值播种旺季，购销进度放缓，目前早稻播种完毕，中稻逐渐进入插秧高峰期，价格总体保持稳定。糯稻市场本周价格延续稳定，主体备货基本结束，糯米走货放慢。

第一章 本周稻米市场主要指标概述

1.1 稻谷市场行情分析

表 1 稻谷到厂报价

单位：元/斤

地区	品种	上周均价	本周均价	涨跌
黑龙江	圆粒粳稻	1.28	1.28	0
	长粒香稻谷	1.37	1.37	0
吉林	超级稻谷	1.44	1.47	0.03
辽宁	辽星稻谷	1.49	1.52	0.03
江苏	粳稻	1.40	1.40	0
安徽	丰两优稻谷	1.29	1.29	0
湖南	黄华占稻谷	1.38	1.38	0
湖北	丰两优稻谷	1.26	1.28	0.02
江西	丰两优稻谷	1.26	1.26	0

数据来源：钢联数据

粳稻产区：本周圆粒粳稻价格无明显变化，市场基层余量不多，米厂基本加工库存为主，购销清淡；长粒粳稻价格高位，截至本周四（5月26日）北方市场

圆粒粳稻主流价格 1.30-1.35 元/斤，长粒粳稻 1.37-1.40 元/斤，具体以质论价。

籼稻产区：本周籼稻价格总体保持主流稳定趋势，局地余粮偏紧，微幅上调。市场进入播种高潮，农户忙于插秧，售粮意愿不高。截止本周四（5月26日）南方市场籼稻主流价格 1.25-1.32 元/斤，部分黄华占稻谷高价在 1.35-1.38 元/斤。

糯稻产区：本周糯稻价格稳定，稻谷价格仍高位坚挺，米企较为谨慎，基本加工库存为主，截至本周四（5月26日）黑龙江五常地区主流价格 1.35 元/斤左右，安徽蚌埠地区 1.50 元/斤左右。

1.2 大米市场行情分析

表 2 大米出厂报价

单位：元/斤

地区	品种	上周均价	本周均价	涨跌
黑龙江	圆粒米	1.80	1.80	0
	长粒香米	1.95	1.95	0
吉林	超级稻米	1.94	1.98	0.04
辽宁	辽星米	1.95	2.00	0.05
江苏	粳米	1.85	1.85	0
安徽	丰两优米	1.85	1.85	0
湖南	黄华占米	1.92	1.92	0
湖北	丰两优米	1.86	1.86	0
江西	丰两优米	1.90	1.90	0

数据来源：钢联数据

粳米产区：本周粳米市场仍旧疲软，经销商接单采购，天气炎热，大米走量

有限，截至本周四（5月26日）北方市场粳米主流价格1.80-1.95元/斤，具体以质论价。

籼米产区：本周籼米市场价格持稳运行。进入淡季，终端需求持续走低，米企微量加工，主要维护老客户走货，价格延续稳定态势。截至本周四（5月26日）南方市场籼米主流价格1.80-1.90元/斤。

糯米产区：本周糯米价格明稳暗降，需求下降明显，部分主体低价甩货，截至本周四（5月26日）五常糯米主流价格1.85元/斤左右，安徽地区1.90元/斤左右。

1.3 销区市场价格行情分析

表3 部分销区市场大米报价

单位：元/公斤

地区	品种	上周批发价	本周批发价	涨跌
黑龙江	一级晚粳米	5.64	5.64	0
黑龙江	一级粳糯米	5.72	5.72	0
江苏	一级晚粳米	4.60	4.60	0
安徽	一级晚籼米	5.10	5.10	0
江西	一级晚籼米	4.94	4.94	0

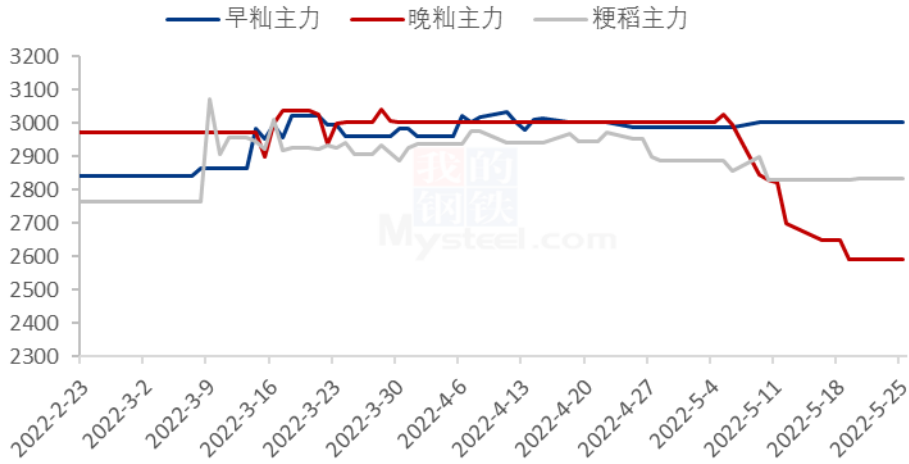
数据来源：浙江粮油交易网

本周销区市场价格保持稳定。终端需求暂无提升，贸易商谨慎采购，加之天气升温，大米保存条件恶劣，补库意愿较低。预计下周或将延续稳定局面。

1.4 本周国内期货市场

截至5月25日期货郑晚籼稻主力合约、早籼稻主力合约及粳稻主力合约均未开盘。（备注：郑商所早籼稻、晚籼稻和粳稻当日未开盘情况，延续上一开盘日的收盘价作图）

2022年国内稻谷期货价格走势（单位：元/吨）



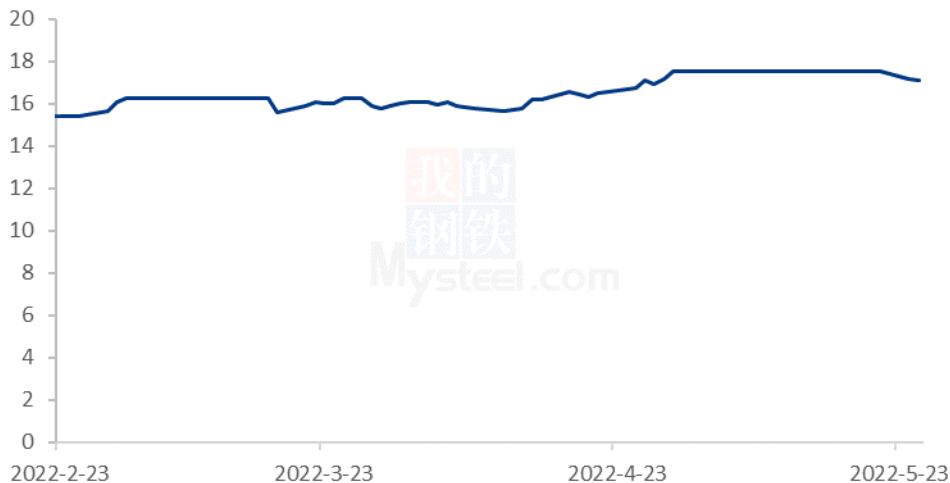
数据来源：钢联数据

图 1 2022 年国内稻谷期货价格走势

1.5 本周国外期货市场

截至 5 月 25 日 CBOT 糙米主力合约收盘价为 17.1 美元/英担，较上周下跌 0.39 美元/英担。（备注：当日未开盘情况，延续上一开盘日的收盘价作图）

2022年CBOT糙米价格走势（单位：美元/英担）



数据来源：钢联数据

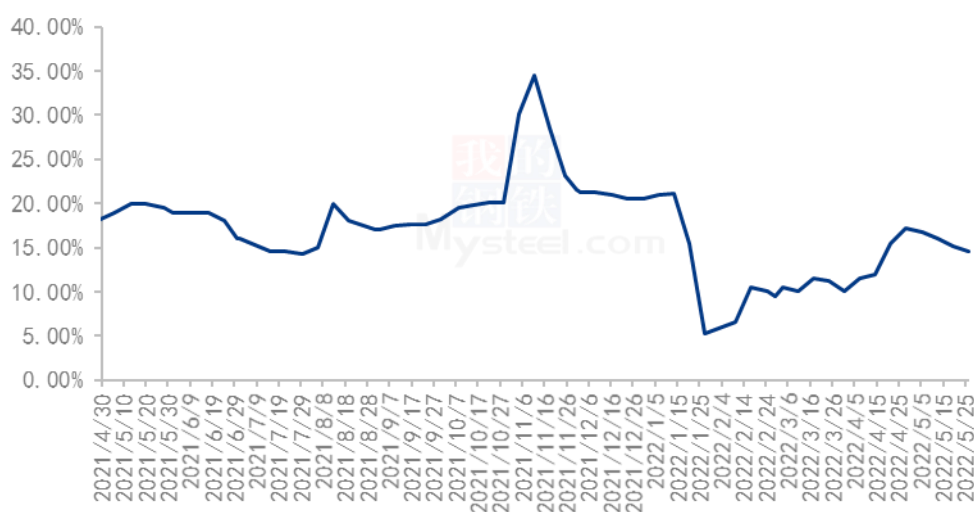
图 2 2022 年 CBOT 糙米价格走势

第二章 国内稻米供需格局

2.1 全国米厂平均开机率分析

本周全国米厂平均开工率 14.5%左右，较上周下降 0.6%，大米走货不快，米企订单继续减少，预计下周开机率仍将小幅下降。

2022年全国米厂平均开机率



数据来源：钢联数据

图 3 2021-2022 年全国大米主产区米厂平均开机率

2.2 国储拍卖情况

表 4 稻谷最低收购价 5 月 17 日 (2018-2021 年) 交易结果

单位：数量：吨；价格：元/吨

品种	计划数量	成交数量	成交率	最高价	最低价	平均价
粳稻	303820	31154	10.25%	2690	2520	2605
早籼稻	301369	0	0	0	0	0
中晚籼稻	300832	1271	0.42%	2480	2480	2480
合计	906021	32425	3.57%	2690	2480	2560

数据来源：国家粮食交易中心

上周国储拍卖投拍 1 次，共计投放稻谷 90 万吨，粳稻、早籼稻、中晚籼稻各投放

30万吨，其中粳稻成交3.1万吨，中晚籼稻成交0.12万吨，早籼稻未成交，合计成交3.2万吨，成交率3.57%，较上周成交率下降3.33%，主体参与有限，大部分地区仍以流拍结束。

第三章副产品和相关产品情况

3.1 副产品行情回顾

表5 大米副产品行情回顾

地区	油糠 (元/斤)			毛碎米 (元/斤)			稻壳 (元/吨)		
	上周	本周	涨跌	上周	本周	涨跌	上周	本周	涨跌
黑龙江	1.40	1.42	0.02	1.33	1.33	0	400	350	-50
吉林	1.35	1.48	0.13	1.28	1.38	0.1	450	450	0
辽宁	1.30	1.45	0.15	1.35	1.40	0.05	500	500	0
江苏	1.45	1.45	0	1.38	1.38	0	650	650	0
湖南	1.44	1.50	0.06	1.45	1.45	0	580	620	40
湖北	1.50	1.55	0.05	1.47	1.50	0.03	610	610	0
安徽	1.38	1.42	0.04	1.40	1.40	0	680	600	-80
江西	1.40	1.46	0.06	1.42	1.47	0.05	600	600	0

数据来源：钢联数据

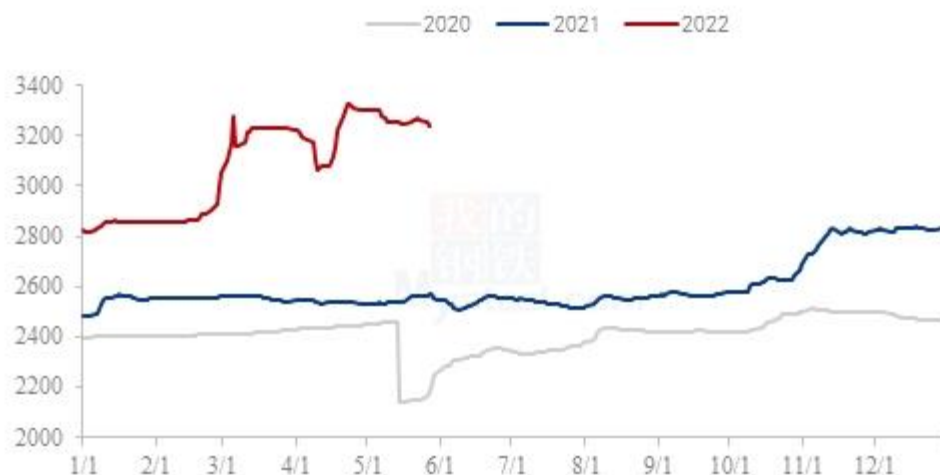
全国米企开机率走低，副产品产量锐减，供应告紧，价格多出现上涨。截至本周四（5月26日）北方粳油糠主流价格1.40-1.48元/斤，南方籼油糠主流价格1.45-1.55元/斤。北方毛碎主流价格1.33-1.52元/斤，南方毛碎主流价格1.40-1.52元/斤。北方稻壳出厂主流价格350-500元/吨，南方稻壳出厂主流价格530-680元/吨。

3.2 相关产品情况回顾

截至本周（5月20日-5月26日）全国小麦市场均价在3265元/吨，较上周（5月13日-5月19日）3255元/吨，上涨10元/吨，涨幅0.31%。

本周新陈小麦市场价格呈现下跌态势，市场购销积极。周初小麦价格维持短暂高价后进入下行通道，制粉企业在经过上周集中补库后，原粮库存得到有效补充，收购价格高位回落。粮商随收随走为主，收购价格在1.48-1.52元/斤，随着市场价格出现下跌，粮商建库意愿减弱。后期小麦进入集中上市期，价格延续下跌行情。

2020年-2022年主产区小麦价格走势图（元/吨）

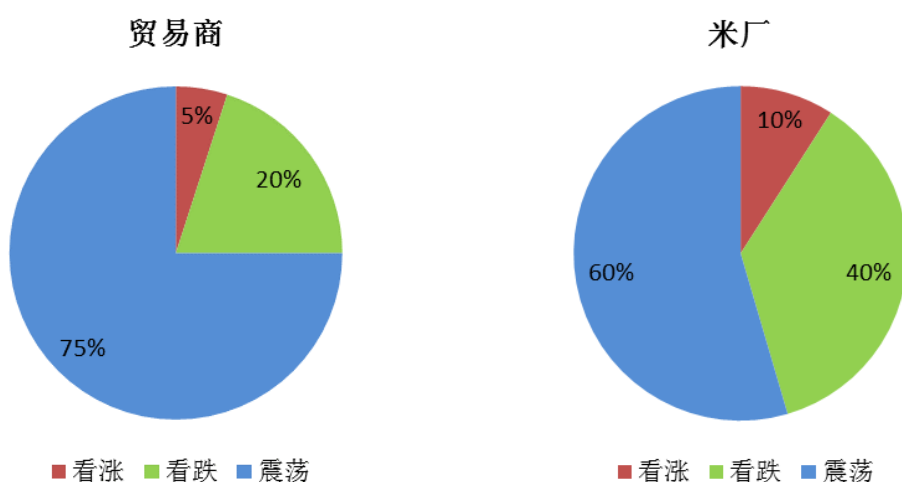


数据来源：钢联数据

图 4 小麦主产区市场价格

第四章 市场心态解读

4.1 籼稻市场心态解读



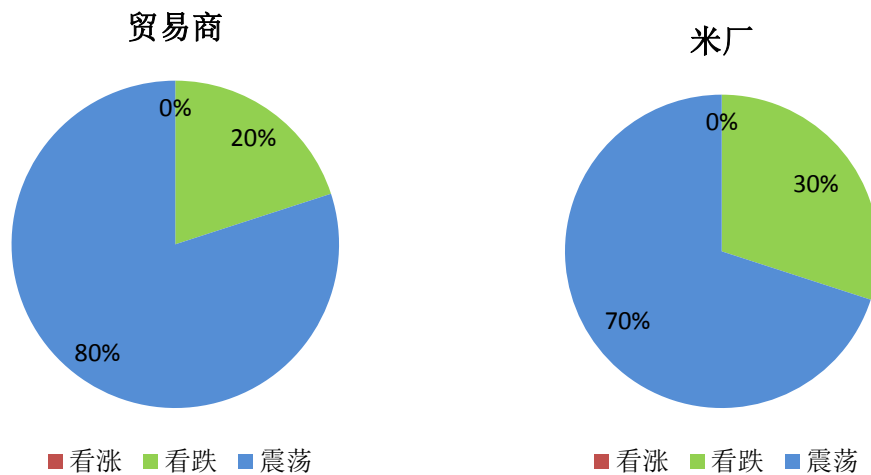
数据来源：钢联数据

图 5 贸易商与米厂心态解读（籼稻）

样本数量：贸易商 10，米厂 10。

本周粳稻谷市场调研得知，贸易商与米厂群体多持震荡看法。目前处于需求淡季，下游支撑较弱，米企订单寥寥，业者心态普遍谨慎，对于后市信心不足。少数看涨预期群体认为，余粮已至低位，况国储拍卖价格尚有支撑作用。

4.2 粳稻市场心态解读



数据来源：钢联数据

图 6 贸易商与米厂心态解读（粳稻）

样本数量：贸易商 10，米厂 10。

本周粳稻谷市场调研得知，贸易商和米厂对于后市多看空，贸易商认为接下来大米需求支撑有限，米厂开机率将继续缩减，但市场余量不多，下跌空间不大；米企认为大米走货放缓，加之天气炎热贮存条件有限，基本接单收购保持 1 个月以内的库存。

第五章 大米后市影响因素分析



图 6 大米后市价格影响因素分析

影响因素分析：

开工：开工率低迷，需求转淡； **产量：**产量较低，米厂订单有限

库存：库存不高，米企接单加工； **需求：**天气炎热，进入淡季

成本：成本高企，对价格支撑明显； **出口：**出口订单稳定，后市利好

总结：米厂新单有限，大米走货缓慢，后市价格在成本支撑下稳定为主。

影响因素及影响力值说明

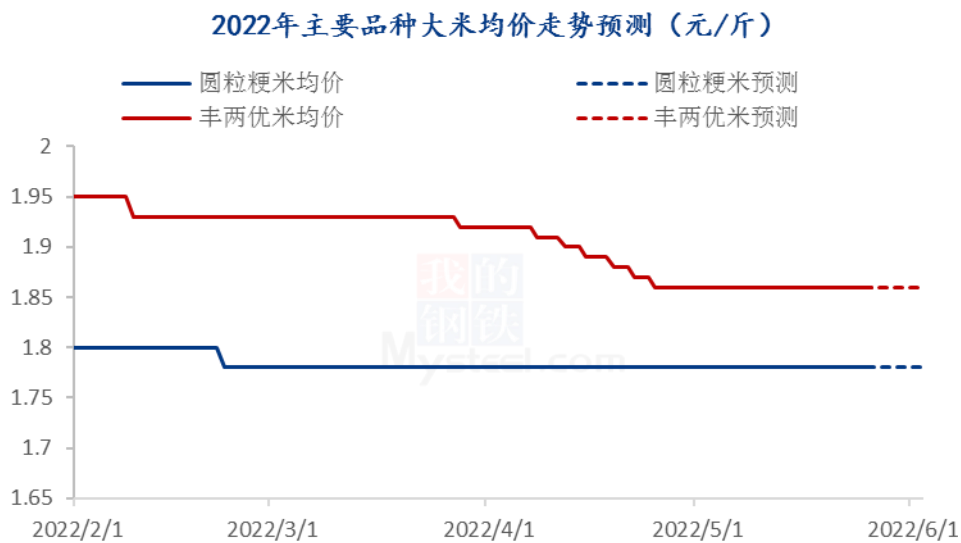
5	重大利好	-5	重大利空
4	明显利好	-4	明显利空
3	一般利好	-3	一般利空
2	小幅利好	-2	小幅利空
1	弱势利好	-1	弱势利空

注：以对价格的影响力确定利好利空因素，该因素的影响力指标是通过与市场人士充分沟通后结合市场客观情况进行的综合数值判定。

第六章 稻米市场走势分析预测

粳米预测：随着天气越来越热，大米需求将继续缩减，市场将持续低迷，预计短期稻米价格弱势稳定为主。

籼米预测：进入传统淡季，籼米需求不断走低。5月正值农忙时节，目前早稻播种完毕，中稻种植区陆续进入插秧高潮期，最快将于5月底完成。短期市场购销或将放缓，价格预计保持稳定趋势。



数据来源：钢联数据

图 7 主要品种大米均价走势预测

资讯编辑：陈丽君 0533-7026579

岳姝帆 0533-7027156

资讯监督：王涛 0533-7026866

资讯投诉：陈杰 021-26093100