

红小豆市场

月度报告

(2022年5月)



Mysteel 农产品

编辑：杨凯

电话：0533-7026635

邮箱：yangkai@mysteel.com

传真：0533-26093064

红小豆市场月度报告

(2022 年 5 月)

研究方法及标准

报告中的数据皆为本机构自有的调研数据，我们通过与市场业内人士的电话交流、在线交流、实地调研等方式对报告中数据进行验证和修正，以力求真实的反馈市场情况，并给出相应的结论，为客户的决策提供必要的帮助和参考。

报告可信度及声明

Mysteel 农产品力求以最详实的信息为客户提供指导与帮助，但对于据此报告做出的任何商业决策可能产生的风险，本机构不承担任何法律责任。

目 录

红小豆市场月度报告.....	- 2 -
本月核心观点.....	- 1 -
第一章 本月行情回顾.....	- 1 -
第二章 红小豆供应分析.....	- 2 -
2.1 国产红小豆市场供应分析.....	- 2 -
2.2 进口红小豆市场供应分析.....	- 3 -
第三章 红小豆需求分析.....	- 3 -
3.1 红小豆市场需求分析.....	- 3 -
3.2 红小豆出口分析.....	- 4 -
第四章 相关产品.....	- 4 -
第五章 红小豆市场心态调研.....	- 5 -
第六章 红小豆后市影响因素分析.....	- 6 -
第七章 后市预测.....	- 7 -

本月核心观点

本月产区红小豆价格整体呈现上涨趋势，涨幅较为明显，主要原因是受产区粮源不断减少，粮商挺价心态浓厚导致。

第一章 本月行情回顾

表 1 全国红小豆参考价格统计

单位：元/斤

品种	规格	地区	本月	上月	涨跌
珍珠红	成品	大庆	8.20	7.90	0.30
日本红	成品	尚志	8.00	7.40	0.60
农安红	成品	尚志	7.80	6.90	0.90
普通红	成品	齐齐哈尔	7.90	7.20	0.70
农安红	成品	绥化	8.00	6.85	1.15
珍珠红	成品	北京	8.35	8.10	0.25

数据来源：钢联数据

本月红小豆价格持续上涨，产区红小豆价格上涨 0.30-1.15 元/斤。涨幅较大，本次产区红小豆价格上涨主要受产区余粮减少。产区各品种红小豆价格不断上涨。

本月珍珠红小豆价格上涨至 8.20 元/斤，部分商家报价 8.30 元/斤，贸易商报价偏高，市场较难接受，市场成交有限。目前产区基层粮源有限，大部分货源集中于产区贸易商手中，市场看涨情绪较为浓厚，粮商报价坚挺，暂无落价意愿。

本月日本红小豆价格上涨 0.60 元/斤，目前黑龙江尚志地区主流成交价 8.00 元/斤，部分商家报价 8.10 元/斤，贸易商提高报价试探下游拿货情况。黑龙江地区日本红货源稀少，粮商下乡收粮困难，不少压货商并无出货意愿，持续挺价意愿明显。

本月农安红小豆价格同样上涨 0.90-1.15 元/斤，其中黑龙江绥化地区红小豆报价上涨较为明显。在本次价格上涨，主要还是受产区粮源逐渐减少，贸易商挺价心态较

强所致。

本周普通红小豆价格上涨 0.70 元/斤，基层农户几无余粮，粮商上量困难。商家看涨意愿较强。

第二章 红小豆供应分析

2.1 国产红小豆市场供应分析

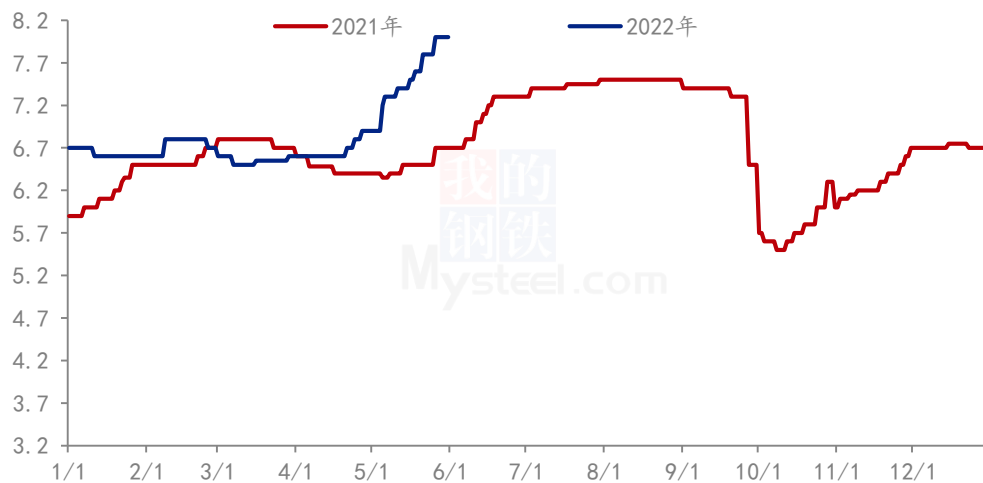
表 2 产区红小豆余粮情况统计

产区	产区余粮情况	
黑龙江	黑龙江大庆林甸	8%
	黑龙江鸡西密山市	9%
	黑龙江哈尔滨尚志	8%
	黑龙江齐齐哈尔龙江	5%
	黑龙江齐齐哈尔讷河	10%
	黑龙江鹤岗萝北	8%

数据来源：钢联数据

从产区红小豆余粮调研情况来看，产区余粮货源稀少，贸易商上货量较难。目前产区大部分货源集中在贸易商手中。贸易商持粮挺价，出货意愿不高。

(2021年-2021年) 农安红小豆价格走势图 (单位：元/斤)



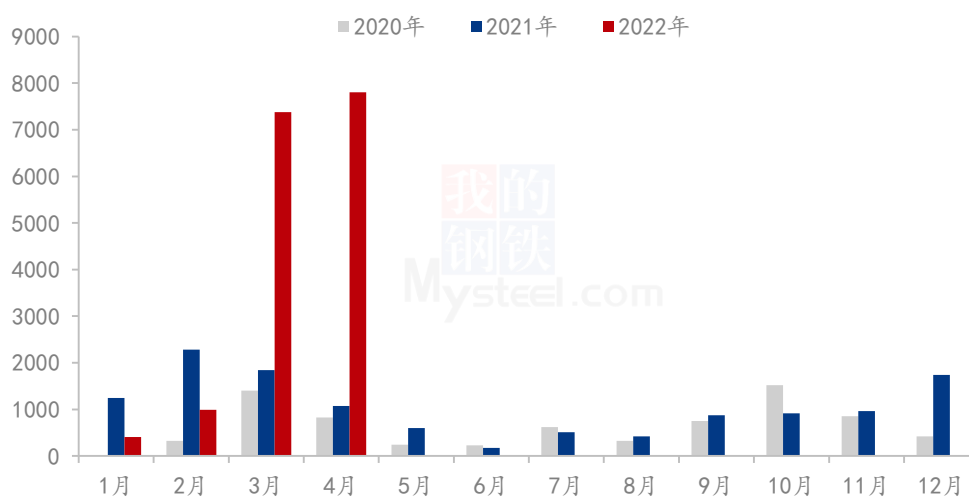
数据来源：钢联数据

图 1 2021-2022 年农安红小豆价格走势

目前黑龙江主产区货源有限，基层余粮稀少，农户低价惜售心态强，粮商收购成本再次上涨，红小豆上涨动力明显。粮商挺价心态较为明显。

2.2 进口红小豆市场供应分析

(2020年-2022年) 中国红小豆进口数量 (单位: 吨)



数据来源: 钢联数据

图 2 2020-2022 年中国红小豆进口量统计

2022 年 4 月份中国红小豆进口量为 7804.4 吨，金额为 7424902 美元。较去年同比增长 628.63%，环比增长 5.75%。

2022 年 4 月，我国红小豆的主要进口国为缅甸、泰国和越南三个国家。缅甸红小豆进口量上涨明显，缅甸红小豆进口量为 5875.8 吨，占总进口量的 75.29%，泰国红小豆总进口量为 625 吨，占总进口量的 8.00%，越南红小豆进口量为 1306.6 吨，占总进口量的 16.70%。

第三章 红小豆需求分析

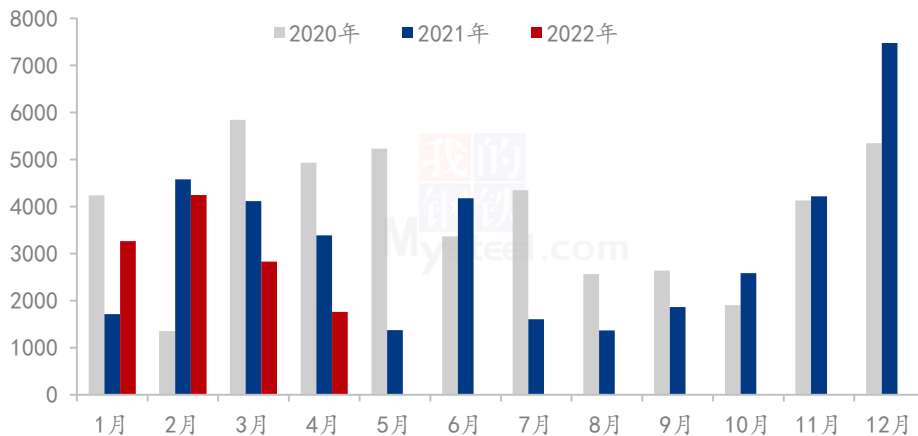
3.1 红小豆市场需求分析

本月暂无韩国红小豆招标。月初，下游销区市场对于产区的高价货源采购意愿不强，以刚需采购为主，后期随着产区价格持续上涨，下游批发市场跟涨情绪较为浓厚，

但采购意愿无较大提升。目前销区各地市场跟涨情绪较高，产区持续高价，也带动销区价格上涨，部分销区贸易商存在让利清库的现象，价格上涨幅度有限，目前高价货源采购力度有限，食品加工厂优先采购低价红小豆，国内货源暂无其他替代，继续关注后期需求方面能否再次提振。

3.2 红小豆出口分析

(2020年-2022年) 中国红小豆出口数量 (单位: 吨)



数据来源: 钢联数据

图 3 2020-2022 年中国红小豆出口量统计

2022年4月份中国红小豆出口量为1756.73吨，金额为3737215美元。较去年同比下降48.09%，环比下降37.81%。

2022年4月中国红小豆出口国家和地区较多，主要有：日本、美国、中国香港、马来西亚、菲律宾、新加坡、加拿大、德国、英国等17个国家和地区。其中日本、美国、中国香港、马来西亚和菲律宾为主要出口国，五个国家和地区出口量占总出口量90.35%。日本为4月份主要出口国，出口日本的总量为986.4吨，占比为56.15%。出口美国总量为173.63吨，占比为9.9%。出口中国香港的总量为159.57千克，占比为9.10%，出口马来西亚总量为142.86吨，占比8.13%。出口菲律宾总量为124.89吨，占比为7.11%。

第四章 相关产品

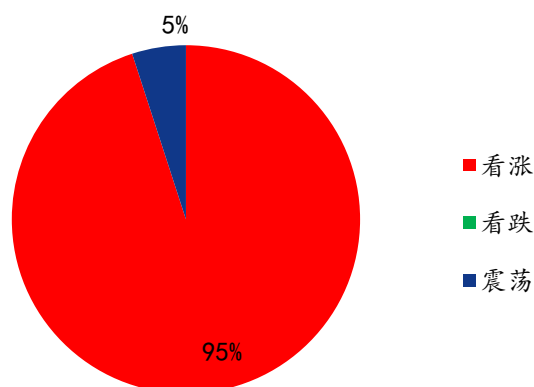
高粱：本月高粱价格持续上涨，且涨幅明显，国产高粱价格涨幅在3.18%-6.88%之间。产区粮源逐渐减少，市场看涨情绪较为浓厚，贸易商挺价惜售。下游销区市场

对高价较难接受，采补意愿不强。本月进口高粱价格窄幅上涨，到港数量较多，港口高粱库存尚可。下游酿造企业及饲用企业需求偏弱。预计短期高粱价格稳中偏强运行。

谷子：本月谷子受春播等多重因素影响，价格涨跌较为频繁，上旬产区压货拉涨价格，中下旬农户惜售且天气干旱，价格较为坚挺，月度价格涨大于跌。目前市场购销清淡，下游需求疲软，市场关注重点仍集中在产区，预计近期市场以稳为主，长远来看价格存小幅下滑可能。

第五章 红小豆市场心态调研

贸易商对后市心态



数据来源：钢联数据

图 4 红小豆后市心态调研

本周 Mysteel 农产品统计了 15 个样本贸易企业对下周红小豆价格的看法，各商家持续看涨，主要考虑目前红小豆余粮稀少，直接拉动价格上涨。震荡企业占 5%，主要是担心高价下游存在抵触，目前价格持续偏强，也造成了下游采购量逐渐减少的局面。

第六章 红小豆后市影响因素分析



影响因素分析:

政策: 国内政策影响较小;

产量: 产量货源不足, 利好后市;

库存: 市场库存集中于贸易商手中, 下游刚需补货;

需求: 下游刚需补货;

利润: 收粮成本较高, 农户低价惜售;

出口: 韩标价格利好, 出口 4000 吨;

总结: 红小豆存在上涨趋势, 市场刚需补货, 韩标利好产区标价, 预计后期市场仍高价运行。

影响因素及影响力值说明

5	重大利好	-5	重大利空
4	明显利好	-4	明显利空
3	一般利好	-3	一般利空
2	小幅利好	-2	小幅利空
1	弱势利好	-1	弱势利空

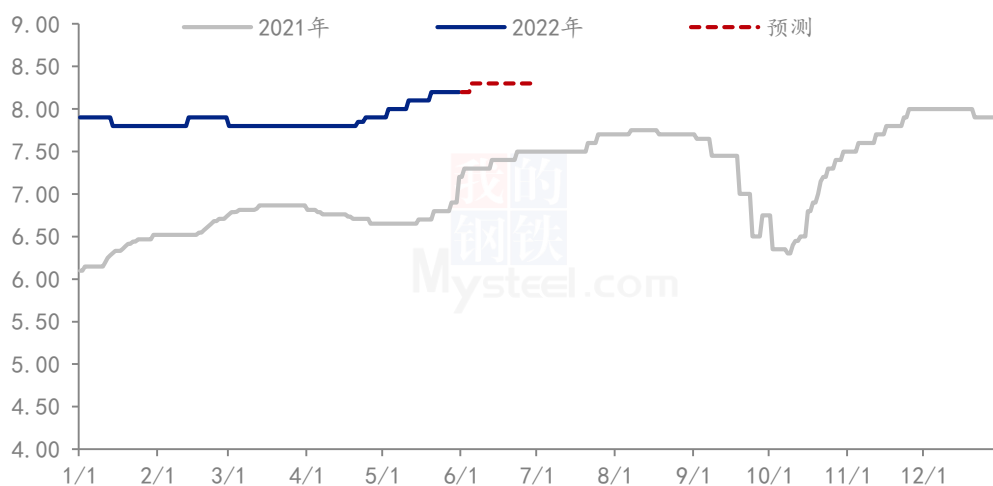
注: 以对价格的影响力确定利好利空因素, 该因素的影响力指标是通过与市场人士充分沟通后结合市场客观情况进行的综合数值判定。



第七章 后市预测

本月红小豆价格上涨明显，产区粮源剩余不多，持粮贸易商挺价惜售。下游市场刚需补货为主，对高价较难接受。预计短期内红小豆市场价格平稳运行。

(2021-2022年) 珍珠红小豆价格走势(单位: 元/斤)



数据来源: 钢联数据

图 5 2021-2022 年珍珠红小豆价格预测走势图

资讯编辑: 杨凯 0533-7026635

资讯监督: 王涛 0533-7026866

资讯投诉: 陈杰 021-26093100