

# 鸡蛋市场 周度报告

(2022.5.19-2022.5.26)



## Mysteel 农产品

编辑：王秋雨、滕玉洁、王娜娜、王芳、徐攀、电话：0533-7026097  
谢雪丽、张瑶

邮箱：wangqiuyu@mysteel.com

传真：021-26093064

---

# 鸡蛋市场周度报告

(2022. 5. 19–2022. 5. 26)

## 研究方法及标准

报告中的数据皆为本机构自有的调研数据，我们通过与市场业内人士的电话交流、在线交流、实地调研等方式对报告中数据进行验证和修正，以力求真实的反馈市场情况，并给出相应的结论，为客户的决策提供必要的帮助和参考。

## 报告可信度及声明

Mysteel 农产品力求以最详实的信息为客户提供指导与帮助，但对于据此报告做出的任何商业决策可能产生的风险，本机构不承担任何法律责任。

---

# 目 录

鸡蛋市场周度报告.....	- 2 -
本周核心观点.....	- 1 -
第一章 市场关键指标汇总.....	- 1 -
第二章 本周鸡蛋市场行情回顾.....	- 2 -
2.1 本周鸡蛋现货价格分析.....	- 2 -
2.2 本周鸡蛋期货市场回顾.....	- 3 -
第三章 本周鸡蛋市场基本面分析.....	- 3 -
3.1 供应面分析.....	- 4 -
3.2 需求面分析.....	- 4 -
第四章 本周鸡蛋市场库存统计.....	- 5 -
第五章 本周蛋鸡养殖成本与盈利理论值分析.....	- 6 -
第六章 相关产品.....	- 6 -
6.1 肉鸡.....	- 7 -
6.2 生猪.....	- 8 -
第七章 市场心态调研.....	- 9 -
第八章 鸡蛋后市影响因素分析.....	- 9 -



## 本周核心观点

本周蛋价持续走低，终端需求较为疲软，周内主产区均价 4.79 元/斤，较上周下跌 0.13 元/斤，跌幅 2.64%，主销区均价 4.85 元/斤，较上周下跌 0.05 元/斤，跌幅 1.02%，本周随着天气逐渐升温，鸡蛋存储风险加大，局部地区坏蛋、霉蛋几率增加，叠加各地端午节前集中备货均已结束，目前贸易环节多以随销随采为主，避免压货，且多地库存较之前均有增加，预计短期内价格将稳中下调为主。

## 第一章 市场关键指标汇总

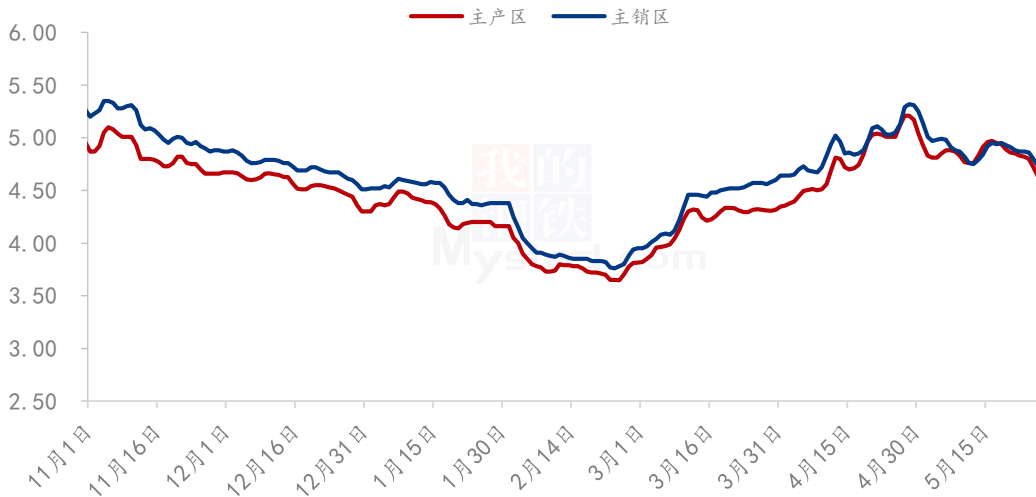
表 1 关键指标汇总

	类别	本周	上周	涨跌
价格	主产区价格（元/斤）	4.79	4.92	2.64%
	主销区价格（元/斤）	4.85	4.90	1.02%
供应	淘汰鸡出栏量（万只）	62.81	56.60	10.97%
	淘汰鸡日龄（天）	525	530	减少 5 天
需求	北京市场到车量（车）	120	113	6.19%
	广东市场到车量（车）	404	387	4.39%
库存	生产环节（天）	1.63	1.42	14.79%
	流通环节（天）	1.53	1.16	31.90%
利润	蛋鸡养殖成本（元/斤）	4.21	4.21	持平
	蛋鸡鸡养殖利润（元/斤）	0.58	0.71	18.31%

## 第二章 本周鸡蛋市场行情回顾

### 2.1 本周鸡蛋现货价格分析

全国鸡蛋主产区与主销区价格对比图（元/斤）



数据来源：钢联数据

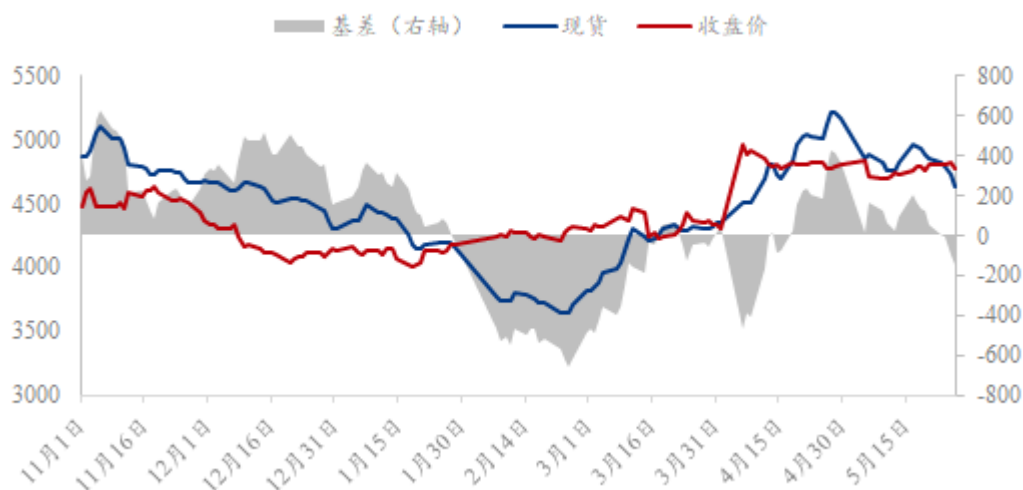
图 1 全国鸡蛋主产区与主销区价格对比图

**主产区：**周内主产区均价 4.79 元/斤，较上周下跌 0.13 元/斤，跌幅 2.64%，周内主产区价格持续走跌。本周多数企业端午备货已基本结束，众多从业者看空心态占主导地位，养殖及贸易端为避免库存积压，以积极出货为主。而终端需求仍显乏力，多地走货减缓，蛋价持续走跌。

**主销区：**周内主销区均价 4.85 元/斤，较上周下跌 0.05 元/斤，跌幅 1.02%，周内主销区价格偏弱运行。其中上海市场维持稳定，北京及广东市场弱势下跌。本周北京市场受新冠疫情影响，局部管控区域维持静止状态，下游经销商拿货谨慎。而广东市场受湿热天气影响，鸡蛋存储条件受限，多数贸易商维持低位库存，市场交投趋缓，蛋价弱势走跌。

## 2.2 本周鸡蛋期货市场回顾

鸡蛋基差图（元/500千克）



数据来源：钢联数据

图2 鸡蛋基差图

本周鸡蛋期货主力合约2209呈现震荡上行走势，截止到本周四收于4776元/500千克，期现基差为-144元/500千克，周内最低收盘价4776元/500千克，最高收盘价4820元/500千克。本周现货市场下跌为主，当前全国终端需求表现较为疲软，各环节走货一般，多地库存增加，且价格持续偏弱，从业者看空心态明显，采货积极性较低，价格持续走弱；本周期货盘面呈震荡上行走势，但受现货市场的牵制上涨幅度较小，上周五盘面收盘价冲破4800元/500千克，后受现货走低的影响，本周初在4800元/500千克附近徘徊，截止至本周三（5月25日）收盘价创本周高点4820元/500千克。

## 第三章 本周鸡蛋市场基本面分析

### 3.1 供应面分析

全国代表市场淘汰鸡周度出栏量统计图（万只）



数据来源：钢联数据

图 3 代表市场淘汰鸡周度出栏量

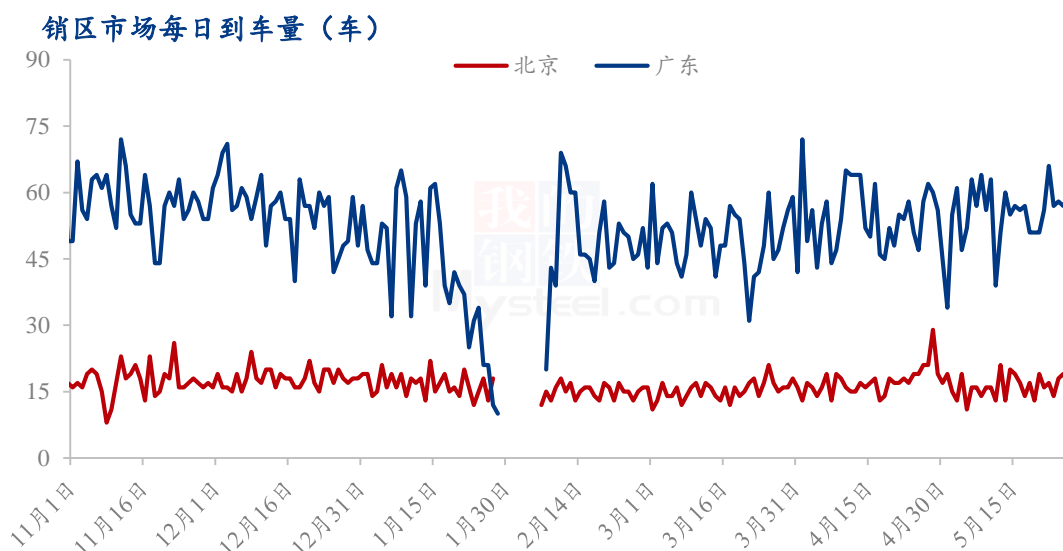
淘汰鸡出栏量持续增加，本周 Mysteel 农产品对全国 11 个重点产区 19 个代表市场的淘汰鸡出栏量进行监测统计，总出栏量 62.81 万只，环比涨幅 10.97%。受近期淘鸡价格回落影响，养殖单位对后市看空心理增加，加之天气逐渐升温，产蛋率降低，淘汰鸡出栏量有所增加。

淘汰日龄减少，本周 Mysteel 农产品对全国 11 个重点产区 19 个代表市场的淘汰日龄进行监测统计，本周平均淘汰日龄 525 天，环比减少 5 天。其中平均日龄最高 570 天，最低 490 天，本周多数养殖单位提前淘鸡。

综合供应面情况来看，本周养殖单位正常补栏青年鸡，目前小码蛋占比增加 5%-10%，新开产蛋鸡数量大于周内老鸡淘汰量，供应面呈小幅增加走势。



### 3.2 需求面分析



数据来源：钢联数据

图 4 销区市场到车量对比图

本周销区市场到车量有所增加，北京市场到货 120 车，较上周到车量增加 7 车，增幅 6.19%；广东市场到货 404 车，较上周到车量增加 17 车，增幅 4.39%。

**需求提升**，本周国内鸡蛋市场需求有所提升，端午节前食品企业虽已备货完毕，但电商平台、烘焙行业以及终端零售，在端午前对蛋类需求尚可，同时销区经销商补货增多，到车量有所增加，带动市场销量提升。

## 第四章 本周鸡蛋市场库存统计

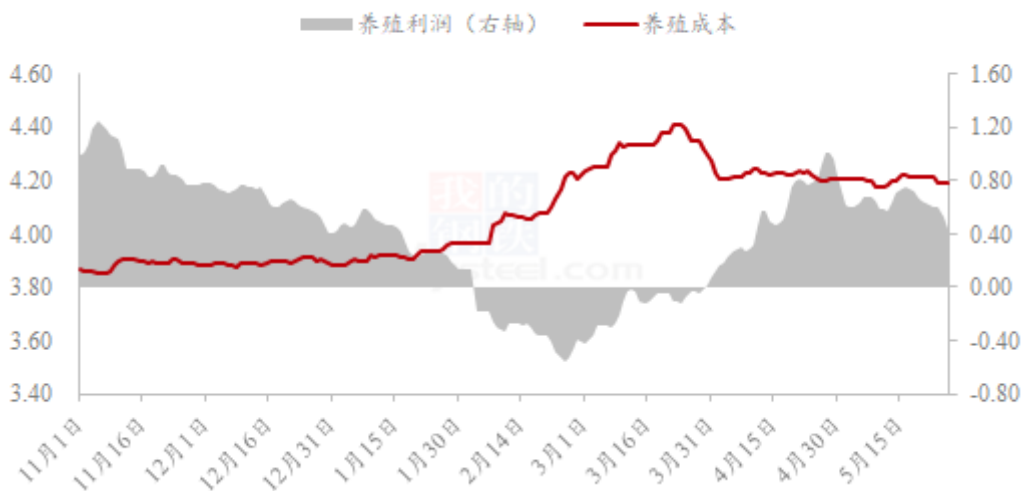
表 2 全国重点地区生产与流通环节库存天数统计

	山东	河南	河北	东北	湖北	江苏	西南	安徽	山西	西北
生产环节	0.83	1.83	1.70	1.30	1.00	2.50	1.60	2.00	1.75	2.33
流通环节	1.83	1.00	1.00	1.70	2.00	2.50	1.50	2.00	1.50	1.33

截至本周四，生产环节库存为 1.63 天，较上周四上涨 14.79%；流通环节库存为 1.53 天，较上周四上涨 31.90%。随着近期蛋价持续走弱，经销商拿货较为谨慎，市场走货有所放缓，加上新开产蛋鸡逐渐增多，中、小码蛋供应偏多，生产环节以及流通环节库存压力增大，库存天数较上周有所增加。

## 第五章 本周蛋鸡养殖成本与盈利理论值分析

蛋鸡养殖成本与盈利对比图（元/斤）



数据来源：钢联数据

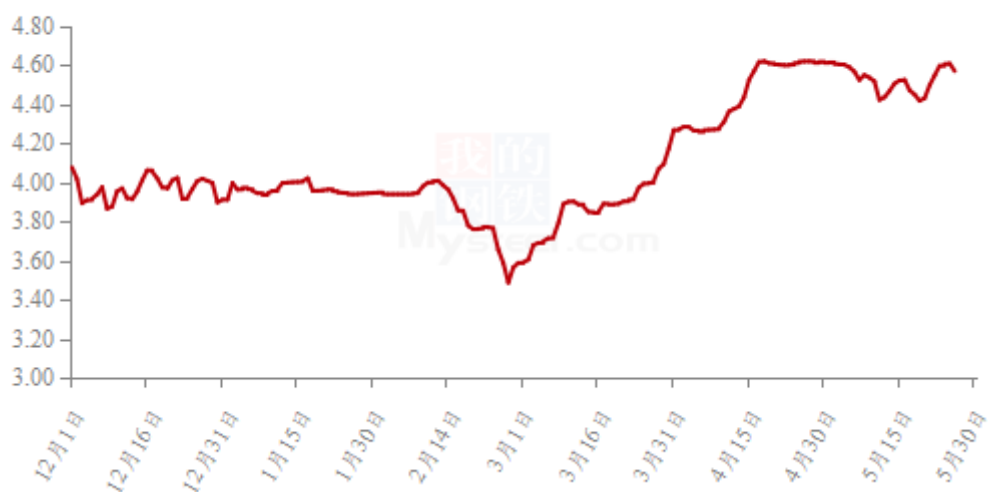
图 5 蛋鸡养殖成本与利润对比图

本周蛋鸡养殖成本为 4.21 元/斤，较上周持平；养殖盈利为 0.58 元/斤，较上周下跌 0.13 元/斤，环比跌幅 18.31%。本周玉米均价为 2848 元/吨，较上周下跌 8 元/吨，环比跌幅 0.28%，本周全国玉米市场小幅偏弱运行。产区供应增加，东北地区自然干粮上市，加之部分贸易环节粮源因资金、保管情况出货，市场粮源多样，华北地区贸易环节持续进行麦收腾仓，卖方报价活动增加。深加工企业和饲料企业控制采购节奏，少量压价刺激贸易商出货；本周豆粕均价为 4292 元/吨，较上周下跌 9 元/吨，环比跌幅 0.21%，国内方面，进口大豆到港量回升以及大豆抛储持续进行提振油厂开工率保持高位，较高的大豆压榨量使豆粕库存创下 8 个月以来最高水平，在豆粕累库效应下油厂提价受阻，而豆粕基差持续收敛也更凸显了当前现货市场的供应压力；整体来看，玉米豆粕等饲料原料价格本周均以下跌为主，本周蛋鸡养殖成本相对减少，但幅度不大。本周蛋鸡养殖利润也持续减少，主要是受鸡蛋价格下跌影响，近期鸡蛋市场持续偏弱，蛋鸡养殖利润也相对缩减。

## 第六章 相关产品

### 6.1 肉鸡

全国白羽肉鸡均价走势图（元/斤）



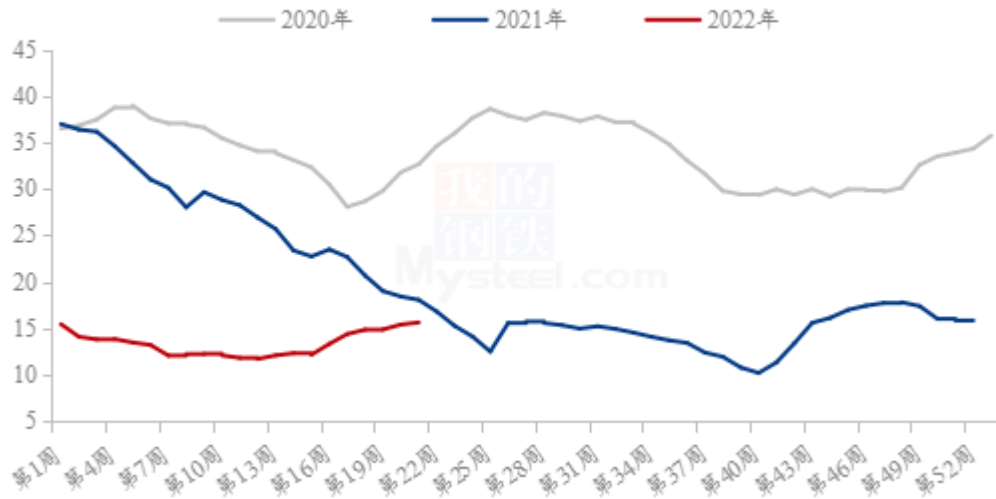
数据来源：钢联数据

图 6 肉鸡价格走势图

本周白羽肉鸡全国棚前均价再攀高点，东北地区毛鸡价格高位持稳。周内白羽肉鸡全国棚前均价 4.55 元/斤，上涨 0.07 元/斤，环比跌幅 1.56%，同比跌幅 0.66%。本周毛鸡价格再度攀至年内高点，主要原因是前期屠宰企业不同程度调整了工人的工资结构，屠宰企业为维护工人，需加大宰杀量，毛鸡需求大幅增量；其次本批出栏的毛鸡，养殖难度较大，在 3.5 斤左右的时候，出栏较多。供需双增下，毛鸡价格再次涨至高位。本周后期，屠宰企业亏损加剧，毛鸡价格出现小幅走低。

## 6.2 生猪

全国外三元生猪出栏均价走势图（元/公斤）

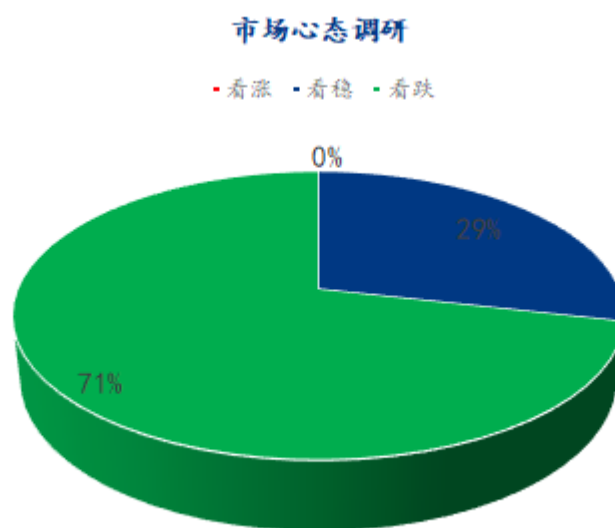


数据来源：钢联数据

图 7 生猪价格走势图

本周生猪出栏均价为 15.64 元/公斤，较上周上涨 0.23 元/公斤，环比上涨 1.49%，同比下跌 13.45%。本周猪价偏强运行，整体涨势趋缓，不过由于前期价格重心明显上移，周均价呈现小幅上涨态势。主要是现阶段市场出栏节奏平缓，养殖企业多有出栏体重调增计划，当前月度出栏量未有增加，供应端整体挺价情绪较强；且业内产能去化预期愈发乐观，市场供应端高压情绪释放，整体价格重心预期较为坚挺。不过下游肉价涨势难以匹配猪价，终端较为抵触高价肉品，批发市场成交表现一般，屠企亏损加重、开机有所降低，当下消费端表现难以支撑猪价强势上涨。短期市场供需博弈持续，价格整体趋稳运行、涨跌空间较为有限。

## 第七章 市场心态调研

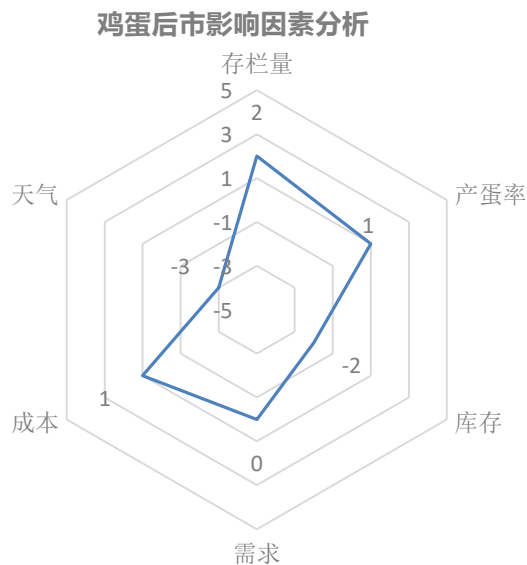


数据来源：钢联数据

图 8 市场心态调研

本周 Mysteel 农产品共对 66 家企业进行了下周市场心态调研，这 66 家企业中有 42 家是贸易端，24 家是养殖端。根据调研结果来看，下周看跌氛围浓厚，其中 47 家看跌，占比 71%；看稳 19 家，占比 29%，无人看涨。

## 第八章 鸡蛋后市影响因素分析



### 影响因素分析：

**存栏量：**在产蛋鸡存栏量维持低位。

**产蛋率：**气温过高不利于产蛋率。

**需求：**终端需求偏弱。

**库存：**高价难销，库存增多。

**成本：**饲料成本高位，运输成本也在增加。

**天气：**气温升高，雨水增加，不利于鸡蛋的储存和质量。

**总结：**新开产蛋鸡数量继续缓增，受近期蛋价走低影响，各贸易环节拿货谨慎，部分产区库存增多，而气温升高，鸡蛋更不耐储存，终端需求延续偏弱，销区市场走货不快，综合来看，后市利空占主导，预计下周蛋价整体继续走低。

### 影响因素及影响力值说明

5	重大利好	-5	重大利空
4	明显利好	-4	明显利空
3	一般利好	-3	一般利空

2	小幅利好	-2	小幅利空
1	弱势利好	-1	弱势利空
注：以对价格的影响力确定利好利空因素，该因素的影响力指标是通过与市场人士充分沟通后结合市场客观情况进行的综合数值判定。			

## 第九章 鸡蛋下周价格预测

国内产销区均价及预测走势图（元/斤）

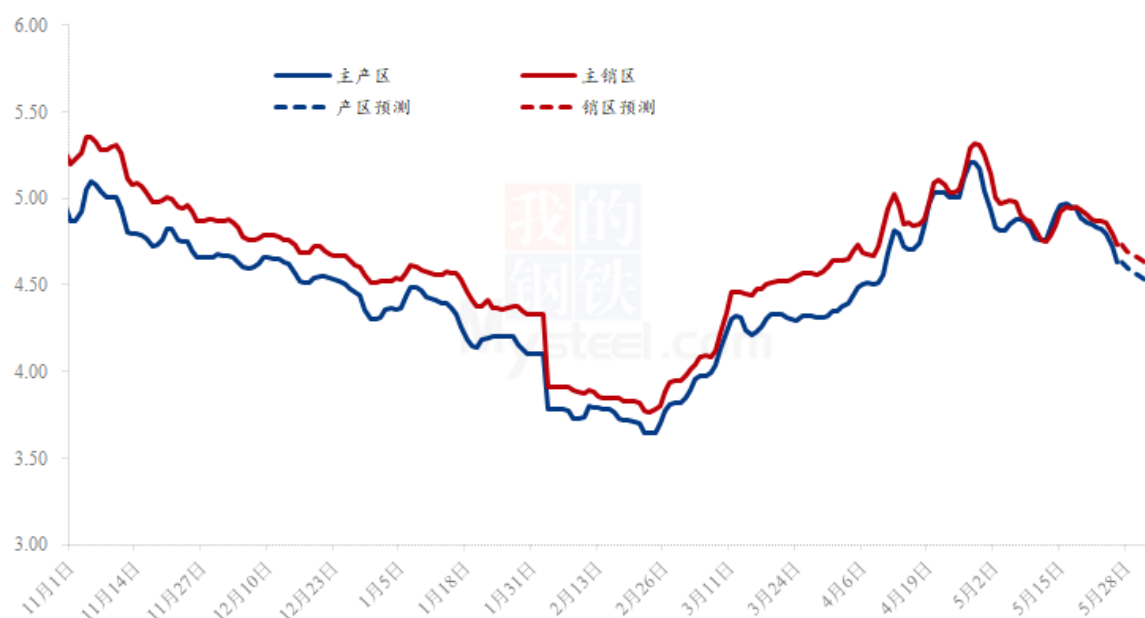


图9 鸡蛋价格走势预测

从供应面看，目前随着蛋价走低，养殖户对后市持看空心态，且产蛋率受天气升温影响会有所下降，预计淘汰鸡出栏量继续小幅增加，考虑到可淘鸡数量及屠宰企业开工率不高，出栏量增幅有限；而从前期补栏数据推算，目前新开产蛋鸡数量在继续增加，市场中小码蛋较前期有明显增加；市场库存方面也有增量的趋势，预计下周供应量处于增加趋势。

从需求面看，随着端午节备货的结束，市场需求弱势再次显现，同时受天气影响将更为明显，蛋品质量参差不齐，商超、农贸市场备货量将会有所下降，贸易商避险心理，拿货数量同样不多，预计需求端将延续弱势。

从市场心态看，临近梅雨季节，市场从业者看空心态明显，以处理库存为主，拿货积极性偏低。

综合来看，预计下周鸡蛋市场震荡走低，周初或出现僵持稳定，随后继续走弱，预计下跌幅度在 0.10-0.20 元/斤，主产区均价预期在 4.55 元/斤上下。

资讯编辑：谢雪丽 0533-7027169

资讯监督：王涛 0533-7026866

资讯投诉：陈杰 021-26093100