

# 稻米市场

# 周度报告

( 2022.5.26-2022.6.2 )



## Mysteel 农产品

编辑：陈丽君、岳姝帆

电话：0533-7026579

邮箱：chenlijun@mysteel.com

传真：0533-26093064

---

# 稻米市场周度报告

(2022. 5. 26–2022. 6. 2)

## 研究方法及标准

报告中的数据皆为本机构自有的调研数据，我们通过与市场业内人士的电话交流、在线交流、实地调研等方式对报告中数据进行验证和修正，以力求真实的反馈市场情况，并给出相应的结论，为客户的决策提供必要的帮助和参考。

## 报告可信度及声明

Mysteel 农产品力求以最详实的信息为客户提供指导与帮助，但对于据此报告做出的任何商业决策可能产生的风险，本机构不承担任何法律责任。

---

# 目 录

稻米市场周度报告.....	- 2 -
本周核心观点.....	- 1 -
第一章 本周稻米市场主要指标概述.....	- 1 -
1.1 稻谷市场行情分析.....	- 1 -
1.2 大米市场行情分析.....	- 2 -
1.3 销区市场价格行情分析.....	- 3 -
1.4 本周国内期货市场.....	- 3 -
1.5 本周国外期货市场.....	- 4 -
第二章 国内稻米供需格局.....	- 5 -
2.1 全国米厂平均开机率分析.....	- 5 -
2.2 国储拍卖情况.....	- 5 -
第三章 副产品和相关产品情况.....	- 6 -
3.1 副产品行情回顾.....	- 6 -
3.2 相关产品情况回顾.....	- 6 -
第四章 市场心态解读.....	- 7 -
4.1 籼稻市场心态解读.....	- 7 -

---

4.2 粳稻市场心态解读.....	- 8 -
第五章 大米后市影响因素分析 .....	- 9 -
第六章 稻米市场走势分析预测 .....	- 10 -

## 本周核心观点

本周稻米市场整体保持稳定趋势。淡季以来，终端需求始终低迷，市场缺乏有力支撑，价格维持主流稳定态势。目前北方农忙接近尾声，局地有低温天气，市场多关注新作的生长情况。南方部分地区播种继续推进中，湖北单季稻作区预计将于6月15前后开播。糯稻米市场备货结束，价格持稳运行。

## 第一章 本周稻米市场主要指标概述

### 1.1 稻谷市场行情分析

表 1 稻谷到厂报价

单位：元/斤

地区	品种	上周均价	本周均价	涨跌
黑龙江	圆粒粳稻	1.28	1.30	0.02
	长粒香稻谷	1.37	1.38	0.01
吉林	超级稻谷	1.47	1.47	0
辽宁	辽星稻谷	1.52	1.52	0
江苏	粳稻	1.40	1.38	-0.02
安徽	丰两优稻谷	1.29	1.29	0
湖南	黄华占稻谷	1.38	1.38	0
湖北	丰两优稻谷	1.28	1.28	0
江西	丰两优稻谷	1.26	1.26	0

数据来源：钢联数据

粳稻产区：本周粳稻价格稳中微幅上涨，余粮见底，带动稻谷价格提涨。截至本周四（6月2日）北方市场普通粳稻主流价格1.30-1.42元/斤，优质粳稻1.45-1.52元/斤，具体以质论价。

粳稻产区：本周粳稻价格主流稳定。淡季需求减弱，余粮普遍低位，米企严控库存，基本维持在 30 天左右。截止本周四（6 月 2 日）南方市场粳稻主流价格 1.25-1.32 元/斤，部分黄华占稻谷高价在 1.35-1.38 元/斤。

糯稻产区：本周糯稻价格延续稳定，稻谷价格相对坚挺，米企补库慎重，基本以消耗库存为主，截至本周四（6 月 2 日）黑龙江五常地区主流价格 1.35 元/斤左右，安徽蚌埠地区 1.50 元/斤左右。

## 1.2 大米市场行情分析

表 2 大米出厂报价

单位：元/斤

地区	品种	上周均价	本周均价	涨跌
黑龙江	圆粒米	1.80	1.80	0
	长粒香米	1.95	1.95	0
吉林	超级稻米	1.98	1.98	0
辽宁	辽星米	2.00	2.00	0
江苏	粳米	1.85	1.85	0
安徽	丰两优米	1.85	1.85	0
湖南	黄华占米	1.92	1.92	0
湖北	丰两优米	1.86	1.86	0
江西	丰两优米	1.90	1.90	0

数据来源：钢联数据

粳米产区：本周粳米市场购销冷清，米企零星开机，加工维护老客户，大米价格相对稳定。截至本周四（6 月 2 日）北方市场粳米主流价格 1.80-2.00 元/斤，具体以质论价。

粳米产区：本周粳米市场大米走量依旧低迷。终端消化缓慢，订单减少，米企观望心态升高。截至本周四（6月2日）南方市场粳米主流价格 1.80-1.90 元/斤。

糯米产区：本周糯米价格总体持稳，需求较前期有所回落，业者心态冷静。截至本周四（6月2日）五常糯米主流价格 1.85 元/斤左右，安徽地区 1.90 元/斤左右。

### 1.3 销区市场价格行情分析

表 3 部分销区市场大米报价

单位：元/公斤

地区	品种	上周批发价	本周批发价	涨跌
黑龙江	一级晚粳米	5.64	5.64	0
黑龙江	一级粳糯米	5.72	5.70	-0.02
江苏	一级晚粳米	4.60	4.60	0
安徽	一级晚粳米	5.10	5.08	-0.02
江西	一级晚粳米	4.94	4.90	-0.04

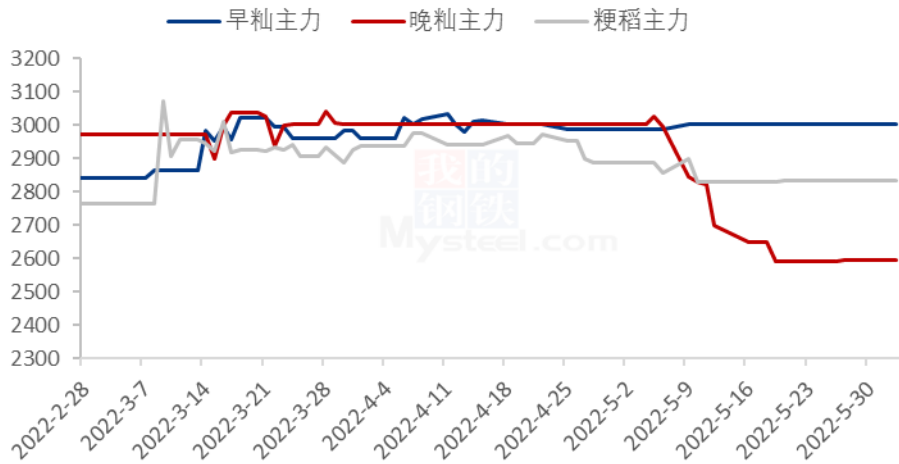
数据来源：浙江粮油交易网

本周销区市场价格呈稳中走弱趋势。下游需求逐渐减弱，市场购销陷入僵持状态，米企走单艰难，贸易商备货心态不高。短期市场或将延续低迷走势。

### 1.4 本周国内期货市场

截至 6 月 2 日期货郑粳稻主力合约收盘价 2833 元/吨，与上周持平。晚粳稻主力合约、早粳稻主力合约均未开盘。（备注：郑商所早粳稻、晚粳稻和粳稻当日未开盘情况，延续上一开盘日的收盘价作图）

2022年国内稻谷期货价格走势（单位：元/吨）



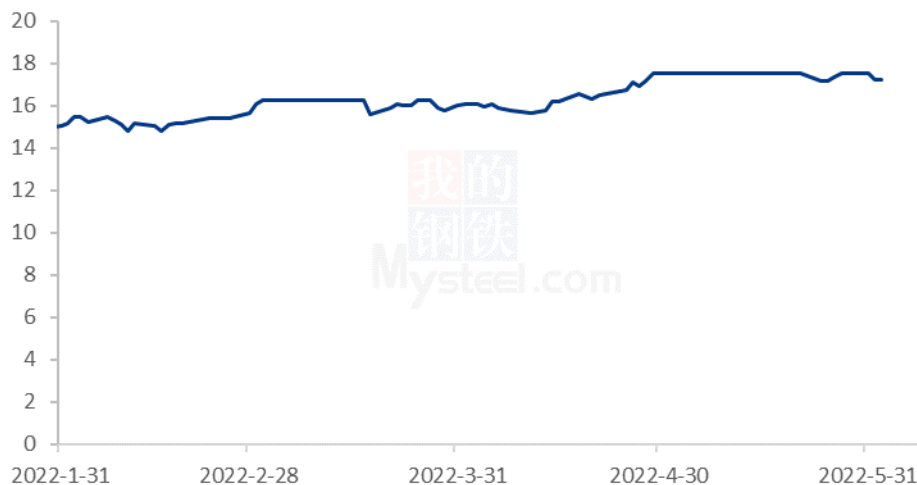
数据来源：钢联数据

图 1 2022 年国内稻谷期货价格走势

### 1.5 本周国外期货市场

截至 6 月 2 日 CBOT 糙米主力合约暂未开盘。（备注：当日未开盘情况，延续上一开盘日的收盘价作图）

2022年CBOT糙米价格走势（单位：美元/英担）



数据来源：钢联数据



图 2 2022 年 CBOT 糙米价格走势

## 第二章 国内稻米供需格局

### 2.1 全国米厂平均开机率分析

本周全国米厂平均开工率 14 %左右，较上周下降 0.5%，大米需求欠佳，米企订单锐减，预计下周开机率仍将微幅回落调整。

2021-2022年全国米厂平均开机率



数据来源：钢联数据

图 3 2021-2022 年全国大米主产区米厂平均开机率

### 2.2 国储拍卖情况

表 4 稻谷最低收购价 5 月 31 日 (2018-2021 年) 交易结果

单位：数量：吨；价格：元/吨

品种	计划数量	成交数量	成交率	最高价	最低价	平均价
粳稻	308322	44615	14.47%	2660	2560	2610
早籼稻	298352	0	0	0	0	0
中晚籼稻	302469	8963	2.96%	2560	2480	2520
合计	909143	53578	5.95%	2660	2480	2585

数据来源：国家粮食交易中心

本周国储拍卖投拍 1 次，共计投放稻谷 90 万吨，粳稻、早籼稻、中晚籼稻各投放

30万吨，其中粳稻成交4.46万吨，中晚籼稻成交约0.9万吨，早籼稻未成交，合计成交5.36万吨，成交率5.95%，较上周成交率上升3.8%，主体参与有限，大部分地区仍以流拍结束。

## 第三章副产品和相关产品情况

### 3.1 副产品行情回顾

表5 大米副产品行情回顾

地区	油糠 (元/斤)			毛碎米 (元/斤)			稻壳 (元/吨)		
	上周	本周	涨跌	上周	本周	涨跌	上周	本周	涨跌
黑龙江	1.42	1.43	0.01	1.33	1.35	0.02	350	350	0
吉林	1.48	1.48	0	1.38	1.40	0.02	450	450	0
辽宁	1.45	1.45	0	1.40	1.40	0	500	500	0
江苏	1.45	1.45	0	1.38	1.38	0	650	650	0
湖南	1.50	1.50	0	1.45	1.45	0	620	650	30
湖北	1.55	1.60	0.05	1.50	1.52	0.02	610	650	40
安徽	1.42	1.50	0.08	1.40	1.40	0	600	680	80
江西	1.46	1.46	0	1.47	1.47	0	600	650	50

数据来源：钢联数据

全国米企开机率不足，副产品供应紧张，价格上涨明显。截至本周四（6月2日）北方粳油糠主流价格1.40-1.48元/斤，南方籼油糠主流价格1.45-1.60元/斤。北方毛碎主流价格1.33-1.40元/斤，南方毛碎主流价格1.40-1.52元/斤。北方稻壳出厂主流价格350-500元/吨，南方稻壳出厂主流价格530-680元/吨。

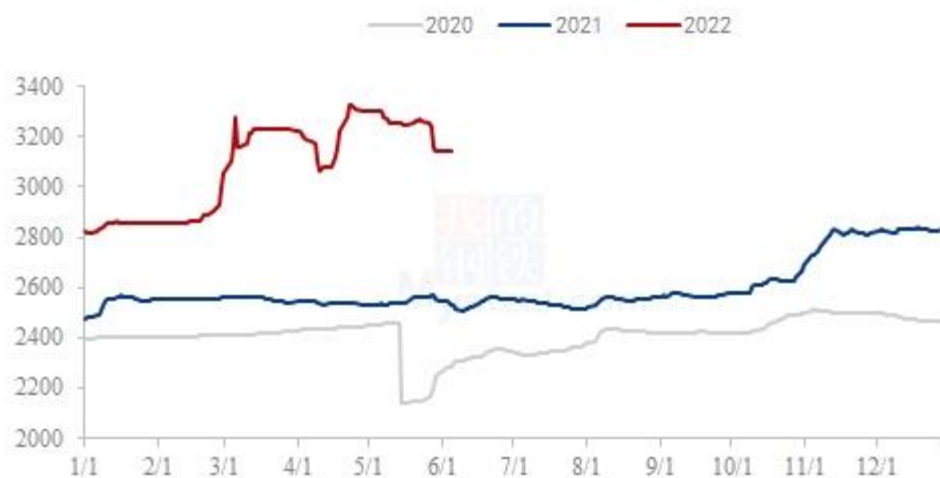
### 3.2 相关产品情况回顾

截至本周（5月27日-6月2日）全国小麦市场均价在3152元/吨，较上周（5月20日-5月26日）3265元/吨，下跌113元/吨，跌幅3.46%。

本周新麦市场价格震荡偏弱运行，市场购销积极。河南、安徽、江苏等地新麦陆续上市，质量、产量整体优于去年，价格高开。部分地区中储粮、储备粮粮库开收新麦，价格在1.45元/斤以上，支撑市场底部价格。当前主产区新麦还未全面上市，价格不稳，制粉企业大量采购意愿不强，根据自身库存情况灵活调整收购价格，适当

补库。粮商随收随走为主，建库意愿减弱。

2020年-2022年主产区小麦价格走势（元/吨）

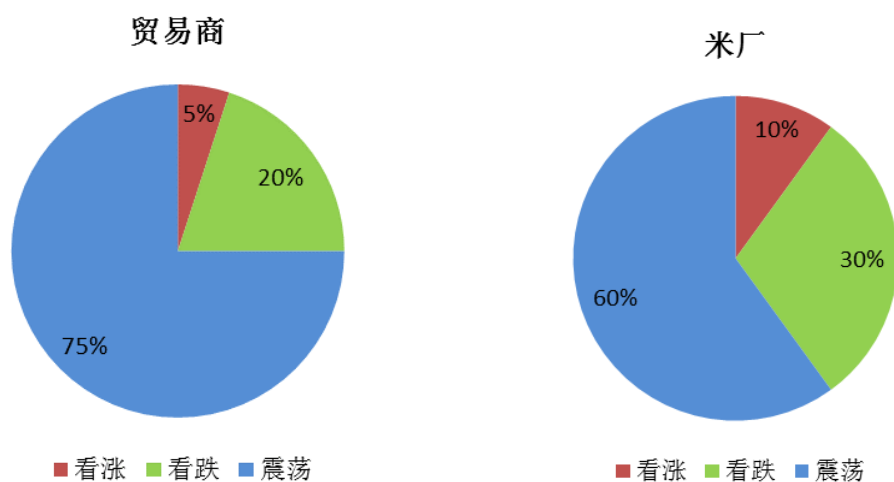


数据来源：钢联数据

图4 小麦主产区市场价格

## 第四章 市场心态解读

### 4.1 籼稻市场心态解读



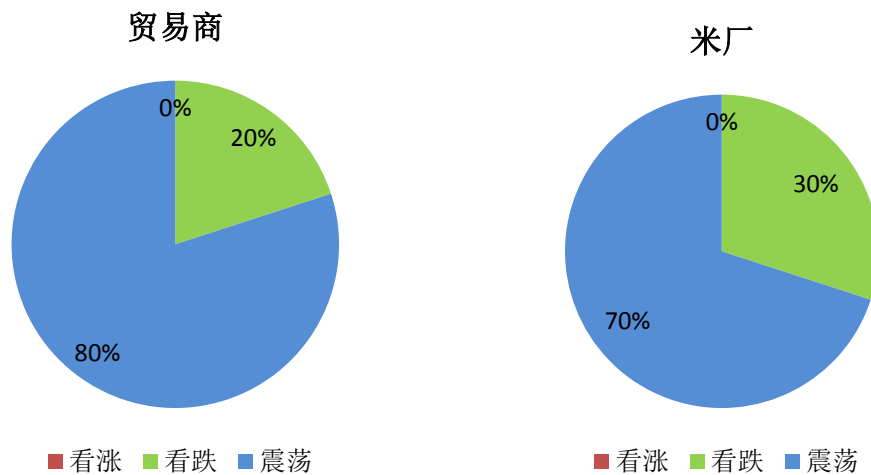
数据来源：钢联数据

图5 贸易商与米厂心态解读（籼稻）

样本数量：贸易商 10，米厂 10。

本周粳稻谷市场调研得知,贸易商与米厂群体看法不一,但总体并不乐观。农户余粮低位,但储备投放仍在进行,成交率较低,加之淡季对于市场影响较大,大米走量困难,业者认为后期改观不易,观望心态占据主导。

#### 4.2 粳稻市场心态解读



数据来源:钢联数据

图6 贸易商与米厂心态解读(粳稻)

样本数量:贸易商10,米厂10。

本周粳稻谷市场调研得知,贸易商和米厂对于后市多看空,天气升温,储存条件严峻,贸易商备货情绪不高;米企由于订单锐减,半开工维持老客户,加之进入淡季,短期需求难见提升,业者心态较为消极。

## 第五章 大米后市影响因素分析



图 6 大米后市价格影响因素分析

### 影响因素分析：

**开工：**开工率低迷，需求转淡； **产量：**产量较低，米厂订单有限

**库存：**库存不高，米企接单加工； **需求：**天气炎热，进入淡季

**成本：**成本高企，对价格支撑明显； **出口：**出口订单稳定，后市利好

**总结：**米厂新单有限，大米走货缓慢，后市价格在成本支撑下稳定为主。

### 影响因素及影响力值说明

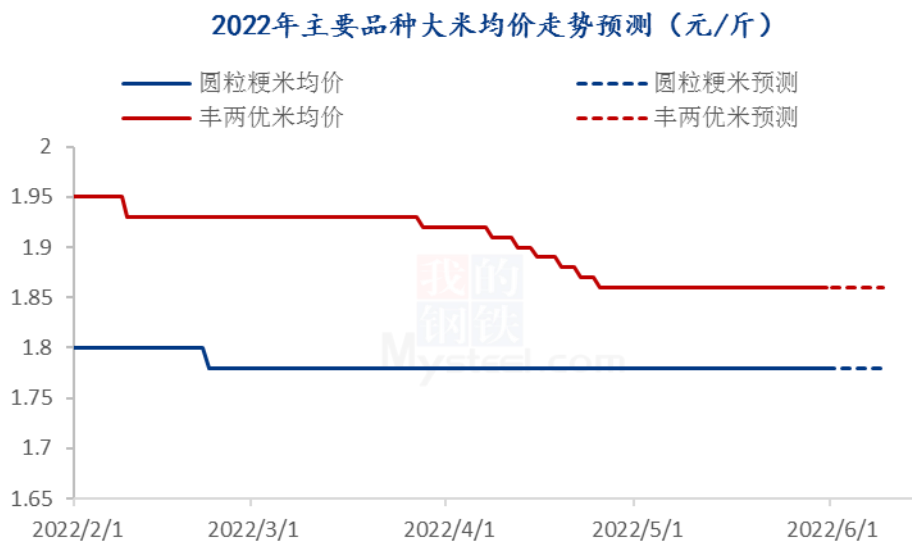
5	重大利好	-5	重大利空
4	明显利好	-4	明显利空
3	一般利好	-3	一般利空
2	小幅利好	-2	小幅利空
1	弱势利好	-1	弱势利空

注：以对价格的影响力确定利好利空因素，该因素的影响力指标是通过与市场人士充分沟通后结合市场客观情况进行的综合数值判定。

## 第六章 稻米市场走势分析预测

粳米预测：目前春播进入收尾阶段，市场购销相对低迷，米企备货热情不再，下游需求持续走低，预计短期粳稻米市场保持稳定运行趋势。

籼米预测：市场供应仍旧充足，需求提升困难。受稻谷价格支撑，米价难有回落，淡季大米走量受阻，价格亦难有提涨，预计短期主流稳定。



数据来源：钢联数据

图 7 主要品种大米均价走势预测

资讯编辑：陈丽君 0533-7026579

岳姝帆 0533-7027156

资讯监督：王涛 0533-7026866

资讯投诉：陈杰 021-26093100