

青脚麻鸡市场

周度报告

(2022.6.23-2022.6.30)



Mysteel 农产品

编辑：朱鹏亮、程婧

电话：0533-7026587

邮箱：chengjing@mysteel.com

青脚麻鸡市场周度报告

(2022.6.23-2022.6.30)

研究方法及标准

报告中的数据皆为本机构自有的调研数据，我们通过与市场业内人士的电话交流、在线交流、实地调研等方式对报告中数据进行验证和修正，以力求真实的反馈市场情况，并给出相应的结论，为客户的决策提供必要的帮助和参考。

报告可信度及声明

Mysteel 农产品力求以最详实的信息为客户提供指导与帮助，但对于据此报告做出的任何商业决策可能产生的风险，本机构不承担任何法律责任。

目 录

本周核心观点.....	- 5 -
第一章 本周基本面概述.....	- 5 -
第二章 本周青脚麻鸡市场分析	- 5 -
2.1 本周青脚麻鸡市场分析.....	- 5 -
第三章 供需面数据监测情况	- 6 -
3.1 本周国内孵化企业青脚麻鸡出苗量分析.....	- 6 -
3.2 本周青脚麻鸡市场消费情况分析.....	- 7 -
第四章 养殖成本盈利数据监测情况.....	- 7 -
4.1 本周青脚麻鸡养殖成本盈利分析.....	- 7 -
第五章 饲料原料及替代品.....	- 8 -
5.1 玉米行情分析.....	- 8 -
5.2 生猪行情分析.....	- 9 -
第六章 市场心态调研.....	- 10 -
6.1 青脚麻鸡市场心态调研.....	- 10 -
第七章 后市价格影响因素分析	- 11 -
7.1 青脚麻鸡后市价格影响因素分析.....	- 11 -

第八章 肉鸡后市预测..... - 12 -

8.1 青脚麻鸡价格预测..... - 12 -

本周核心观点

随着麻鸡价格逐步上涨，养户补栏心态好转，养户赶中秋节之前出栏，周后期鸡苗价格大幅上涨，一度出现抢苗操作；冻品经销商和餐饮端开始积极备货，家庭消费明显好转，供需双向利多毛鸡，价格缓步走高。

第一章 本周基本面概述

表 1 本周基本面概述

	类别	本周	上周	涨跌
供需	青脚麻鸡鸡苗周度出苗量（万羽）	121.5	121.90	-0.33%
利润	青脚麻鸡养殖利润（元/只）	4.67	4.21	10.93%
价格	青脚麻鸡苗价格（元/羽）	3.68	3.40	8.24%
	青脚麻鸡价格（元/斤）	6.40	6.34	0.95%

第二章 本周青脚麻鸡市场分析

2.1 本周青脚麻鸡市场分析

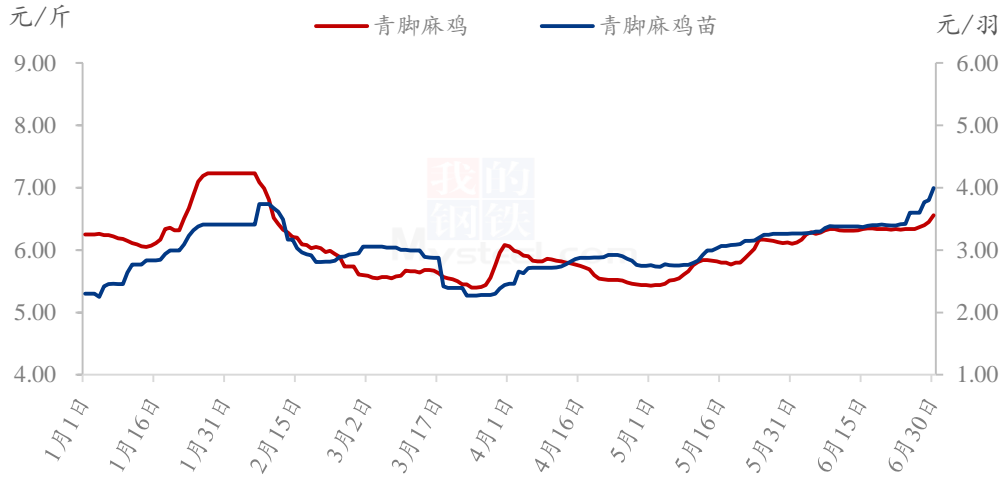
2.1.1 本周青脚麻鸡苗需求大增

本周青脚麻鸡苗均价 3.68 元/羽，较上周均价上调 0.28 元/羽，环比涨幅 8.24%。本周麻鸡苗价格周后期上涨幅度较大，一方面麻鸡价格上调，养户补栏心态好转；另一方面，养户计划在中秋节之前出栏，对应养殖周期，导致现在养户出现集中抢苗操作，鸡苗价格快速走高。

本周青脚麻鸡均价 6.40 元/斤，均价较上周上调 0.06 元/斤，环比涨幅 0.95%，本周养殖端毛鸡出栏依旧不足，散户看涨后市，存在压栏操作；另一方面学校陆续放假，冻品经销商和餐饮端开始积极备货，家庭消费有明显好转，供需双向利好毛鸡价

格，预计毛鸡价格仍有上涨空间。

全国青脚麻鸡、青脚麻鸡苗均价走势图



数据来源：钢联数据

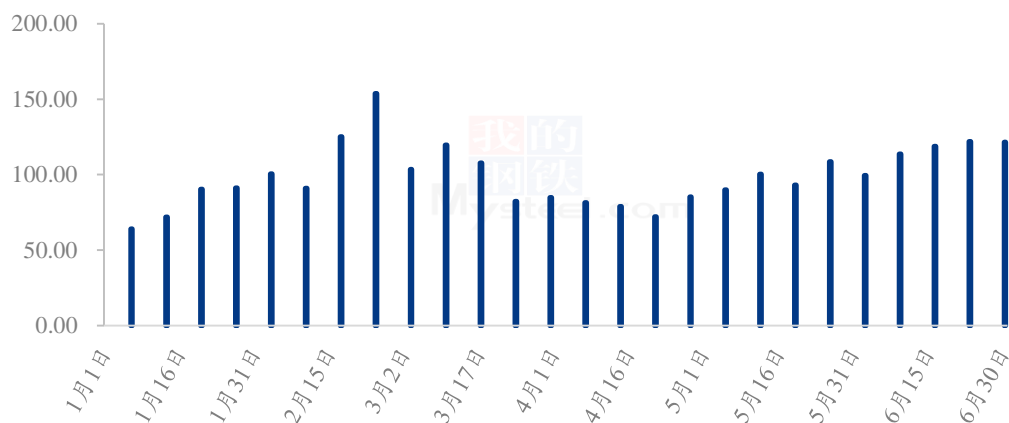
图 1 全国青脚麻鸡、青脚麻鸡苗均价走势图

第三章 供需面数据监测情况

3.1 本周国内孵化企业青脚麻鸡出苗量分析

据 Mysteel 农产品数据监测，本周样本企业统计出苗量为 121.50 万羽，较上周出苗量减少 0.40 万羽，环比跌幅 0.33%。前期种禽企业按计划上孵，本周麻鸡整体出苗量变化不大。受当下鸡苗价格快速上涨，但现在上孵偏晚，种禽企业上孵情绪不足。考虑到散户赶中秋前出栏，种禽前期上孵充裕，预计下周种禽企业出苗或有增量。

国内孵化企业青脚麻鸡出苗量走势图（万羽）



数据来源：钢联数据

图 2 国内孵化企业青脚麻鸡出苗量走势图

3.2 本周青脚麻鸡市场消费情况分析

本周青脚麻鸡市场消费有明显好转，冻品经销和餐饮端积极备货。鲁西南、河南和苏北区域内有传统的“小半年”等节日，餐饮消费提振明显，带动毛鸡价格上涨，需求面支撑增强。

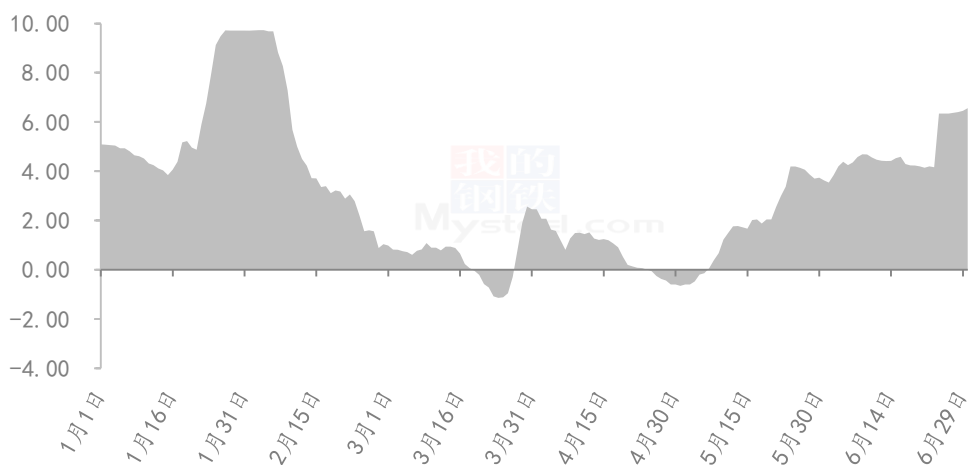
当下猪价跳跃式上涨，不断打破年内高点，对青脚麻鸡消费有所带动，近期上海区域陆续开放堂食，对餐饮消费有较大提振作用；另外国家工信部取消“星号”标记、隔离管控调整等系列政策，将加速国内流动恢复，对后期餐饮消费有极大利好。

第四章 养殖成本盈利数据监测情况

4.1 本周青脚麻鸡养殖成本盈利分析

按出栏毛鸡体重 5.50 斤/只，平均料比 2.10 计算，理论上本周出栏青脚麻鸡平均养殖盈利为 4.67 元/只，较上周上调 0.46 元/只，环比涨幅 10.93%；当下出栏毛鸡对应前期中位苗价，叠加周内饲料价格出现小幅走低，养殖成本稍有下滑；周内毛鸡价格震荡上涨，养户利润增加。近期毛鸡价格或维持稳中上涨态势，养殖端盈利尚有空间。

全国青脚麻鸡养殖盈利走势图（单位：元/只）



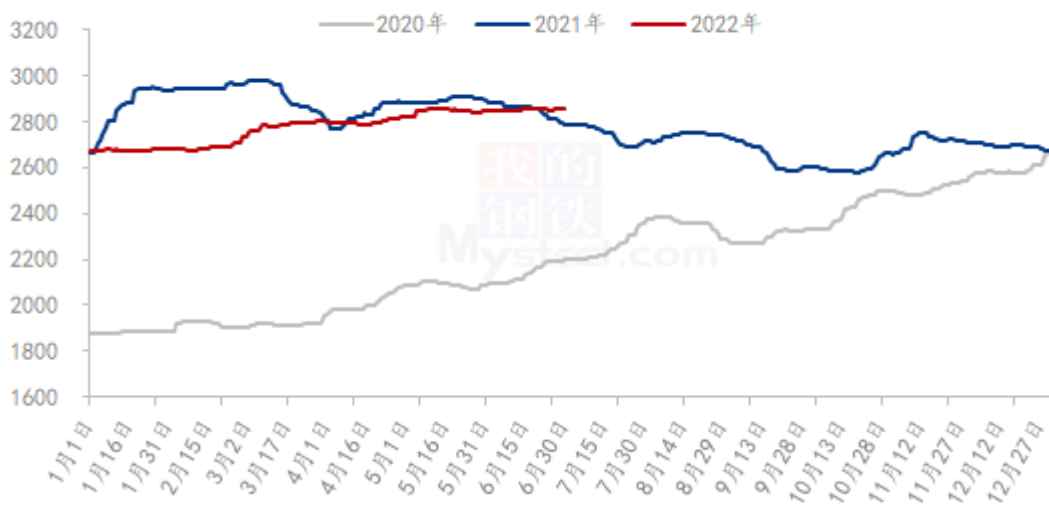
数据来源：钢联数据

图 3 全国青脚麻鸡养殖盈走势图

第五章 饲料原料及替代品

5.1 玉米行情分析

2020-2022年全国玉米均价走势（元/吨）



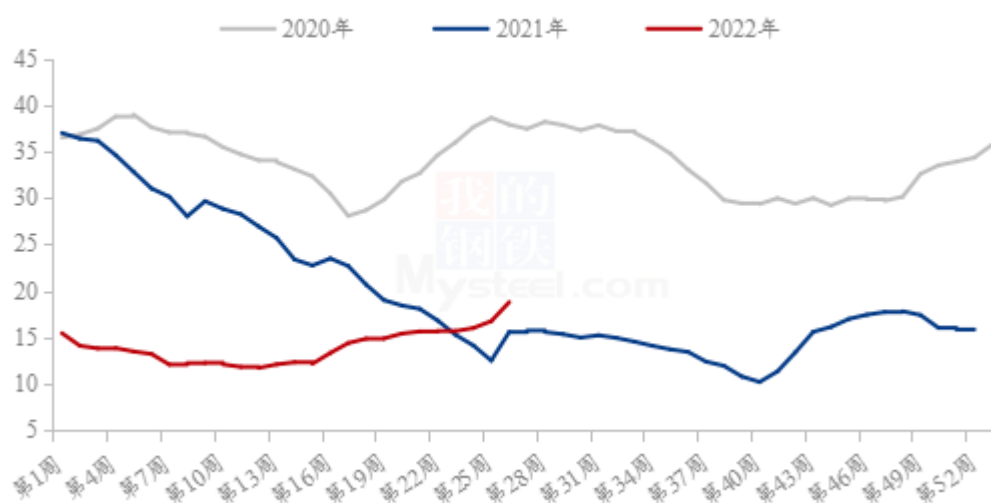
数据来源：钢联数据

图 4 2020-2022 年全国玉米均价走势

本周全国玉米市场稳中偏弱运行。东北地区贸易商出库意愿有所增加，价格高报低走；港口到货量维持低位，市场收购谨慎，整体购销清淡；深加工企业库存差异较大，1-3个月不等，企业按照自身生产及库存情况调整采购方式。华北地区价格偏强运行，受极端天气影响，深加工门前到货量维持低位，为促进上量，深加工企业连续上调收购价格；东北粮源开始流入华北市场，为华北市场增加供应。南方销区稳中偏弱，沿海地区价格走弱，贸易商出货及报价心态松动，报价区间下探20-30元/吨；内陆地区主流稳定。新疆请车困难，粮源流入减少，为玉米价格构成支撑。预计下周全国玉米市场以稳为主，震荡下调。

5.2 生猪行情分析

全国外三元生猪出栏均价走势图（元/公斤）



数据来源：钢联数据

图5 全国外三元生猪出栏均价走势图

本周生猪出栏均价为18.79元/公斤，较上周上涨2.04元/公斤，环比上涨12.18%，同比上涨20.62%。本周猪价重心上移明显，初期小幅上涨，前几日大幅拉涨，今日收涨趋稳。主要是市场猪源供应持续偏紧，养殖企业暂无出栏压力、大多放缓出栏节奏，且多有调增出栏体重策略；而散养户生猪存栏量预期缩减或有兑现，近期压栏惜售为主。市场短期供应端减量抬价，养殖端挺价情绪偏强，猪价涨势异常迅猛。不过屠宰场大多以销定宰，而肉价涨幅难以匹配猪价预期、加工利润压缩，屠企亏损持续采购

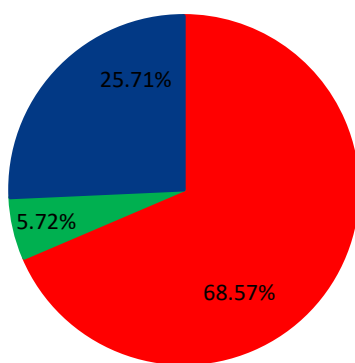
多减量压价。连日上涨后猪价涨幅收窄，短期价格行情或弱稳回调，但在产能边际收紧预期下，价格重心仍偏强震荡为主。

第六章 市场心态调研

6.1 青脚麻鸡市场心态调研

青脚麻鸡市场心态调研

■ 看涨 ■ 看跌 ■ 看稳



数据来源：钢联数据

图 6 青脚麻鸡市场心态调研

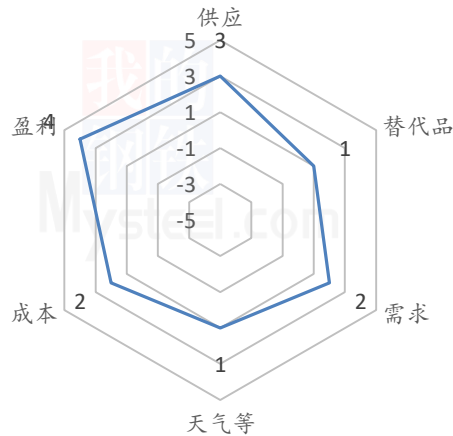
本周 Mysteel 农产品对 35 家样本企业进行下周市场心态调研，这 35 家样本单位有 7 家养殖端，14 家贸易端，4 家屠宰端，10 家孵化企业，看涨 24 家，看跌 2 家，看稳 9 家。平均看涨心态 68.57%，平均看跌心态 5.72%，平均看稳心态 25.71%。

总体来看，行业对下周市场预期较为乐观。下周毛鸡整体出栏偏紧，供应面支撑尚可；暑假对家庭餐饮需求有明显支撑，需求支撑逐步增强。综合来看，受需求面提振，预计下周青脚麻鸡市场或震荡偏强运行。

第七章 后市价格影响因素分析

7.1 青脚麻鸡后市价格影响因素分析

青脚麻鸡后市价格影响因素分析



影响因素分析：

供应：出栏偏紧，利好毛鸡

盈利：盈利尚可，刺激补栏

需求：餐饮增量，消费好转

天气：气温适宜，存在压栏情绪

替代品：猪肉、817 价格上调

成本：饲料成本高位，支撑毛鸡价格

总结：受前期新冠疫情影响，现阶段毛鸡出栏偏少；中小学开始陆续放假，餐饮消费有明显提振；饲料价格高位，支撑毛鸡价格；叠加生猪、817 小白鸡价格有上行趋势，支撑价格，预计下周青脚麻鸡价格或以震荡上行为主。

影响因素及影响力值说明

5	重大利好	-5	重大利空
4	明显利好	-4	明显利空
3	一般利好	-3	一般利空
2	小幅利好	-2	小幅利空
1	弱势利好	-1	弱势利空

注：以对价格的影响力确定利好利空因素，该因素的影响力指标是通过与市场人士充分沟通后结合市场客观情况进行的综合数值判定。

第八章 肉鸡后市预测

8.1 青脚麻鸡价格预测

据 Mysteel 农产品调研，下周毛鸡出栏维持常态，变化有限；暑假开始，家庭餐饮消费恢复性增量，需求端有明显提振；上海区域恢复堂食，麻鸡消费渠道逐步恢复，对价格有极大利好支撑。当下需求面支撑价格，随国内人员流动性增强，预计短期内毛鸡价格易涨难跌，仍有一定上涨幅度。

全国青脚麻鸡价格预测走势图（元/斤）



数据来源：钢联数据

图 7 全国青脚麻鸡价格预测走势图

资讯编辑：朱鹏亮 0533-7026587

程 婧 0533-7860047

资讯监督：王涛 0533-7026866

资讯投诉：陈杰 021-26093100