

大麦市场 周度报告

(2022.6.23-2022.6.30)



Mysteel 农产品

编辑：贺丽明

电话：0533-7026593

邮箱：heliming@mysteel.com

传真：0533-6093064

大麦市场周度报告

(2022. 6. 23–2022. 6. 30)

研究方法及标准

报告中的数据皆为本机构自有的调研数据，我们通过与市场业内人士的电话交流、在线交流、实地调研等方式对报告中数据进行验证和修正，以力求真实的反馈市场情况，并给出相应的结论，为客户的决策提供必要的帮助和参考。

报告可信度及声明

Mysteel 农产品力求以最详实的信息为客户提供指导与帮助，但对于据此报告做出的任何商业决策可能产生的风险，本机构不承担任何法律责任。

目 录

大麦市场周度报告.....	- 2 -
本周核心观点.....	- 1 -
第一章 本周大麦市场行情回顾.....	- 1 -
第二章 大麦市场供需分析.....	- 2 -
2.1 港口大麦供应情况.....	- 2 -
2.2 港口大麦需求情况.....	- 3 -
第三章 相关产品分析.....	- 4 -
3.1 玉米.....	- 4 -
3.2 高粱.....	- 4 -
第四章 市场心态解读.....	- 5 -
第五章 大麦影响因素分析.....	- 6 -
第六章 大麦后市预测.....	- 7 -



本周核心观点

本周大麦行情主流稳定，整体偏强运行。部分港口远期订单到港，缓解局部供应压力，多数根据资金和存粮成本合理性出货。酿造企业维持安全库存，走货滞缓。国产大麦地区内供应宽松，受新麦上市和天气影响，贸易商出货减少，价格偏强运行，需求平淡，下游企业依然采取按需采购策略，成交情况一般。即将进入新月度，酿造需求迎来淡季、外盘报价下跌与现货偏少博弈，Mysteel 农产品预计下周成交价格主流持稳，需持续关注贸易商出货节奏变化。

第一章 本周大麦市场行情回顾

表 1 各港口大麦价格统计

单位：元/吨

港口	来源国	规格	上周价格	本周价格	周涨跌	周涨跌幅
青岛港	阿根廷	毛量、散粮	3350	3350	0	0
南通港	阿根廷	毛粮、散粮	3300	3300	0	0
南通港	法国	毛粮、散粮	3130	3130	0	0
广东港	乌克兰	毛量、散粮	2880	2880	0	0
广西贵港	法国	包装散粮	3000	3000	0	0

数据来源：钢联数据

本周港口大麦贸易商出货报价主流稳定，截至 6 月 30 日，各港口行情如下：

青岛港阿麦贸易商出货价 3350 元/吨，较上周持平。港口现货低位叠加存货成本等继续支撑大麦价格。

南通港阿麦报价 3300 元/吨，法麦报价 3130 元/吨，较上周持平。近期远期订单到港，贸易商顺势出货较多。

广东港乌麦报价 2880 元/吨，较上周持平。广西贵港法麦报价 3000 元/吨，较上周持平。预计下周部分远期订单到港。

表 2 国产大麦价格统计周度

单位：元/吨

省份	规格	上周价格	本周价格	周涨跌	周涨跌幅	备注
----	----	------	------	-----	------	----

江苏	净粮	3300	3300	0	0	新粮
云南	净粮	2900	2900	0	0	新粮
湖北	净粮	2950	2950	0	0	新粮
甘肃	净粮	3350	3350	0	0	旧粮

数据来源：钢联数据

本周国产大麦价格平稳运行，贸易商对好粮主流惜售，部分根据保管和资金等情况灵活出货，江苏新季优质大麦，报价 3300 元/吨，较上周持平。云南大麦贸易商报价 2900 元/吨，较上周持平。湖北新季优质大麦贸易商报价 2950 元/吨，较上周持平。

甘肃旧季大麦购销接近尾声，优质啤酒大麦报价 3350 元/吨，饲料大麦报价 2800 元/吨。较上周持平，渠道供应为主，区域内购销清淡。

第二章 大麦市场供需分析

2.1 港口大麦供应情况

2022年广东港口大麦库存统计（单位：万吨）



数据来源：钢联数据

图 1 2022 年广东港口大麦库存统计

2.1.1 进口大麦：

截至 6 月 27 日，广东港进口大麦库存 9.6 万吨，较上周减少 1.3 万吨，减幅

11.93%。贸易商现货扫尾，库存持续减少，本周无大船到港。

青岛港库存低位，受价格以及运费限制，饲料企业方面仍存抵触情绪，麦芽企业保持安全库存，无集中补货动作。

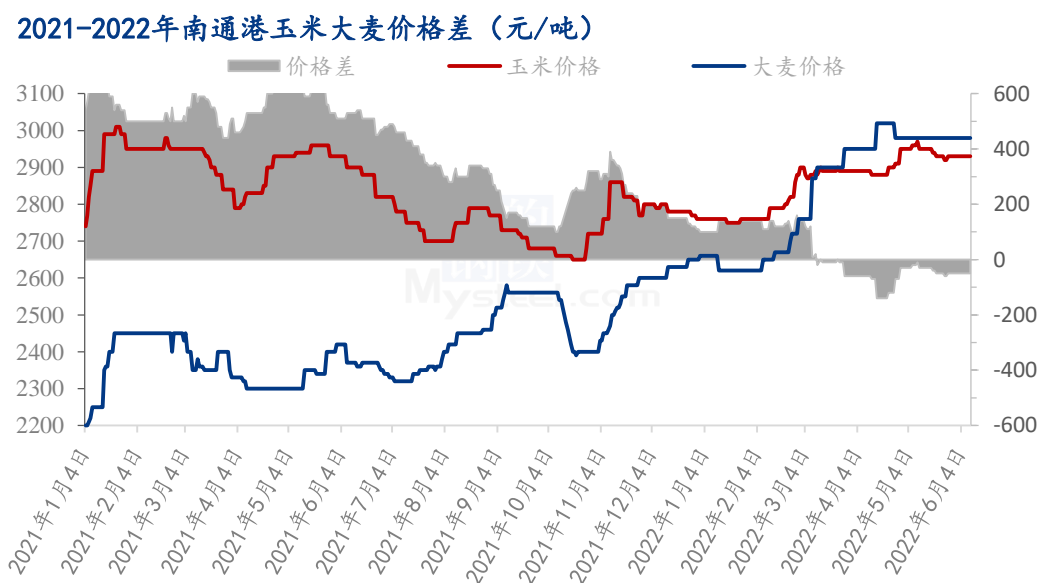
南通港库存持续紧张，本周有法麦到港，缓解局部供应压力，但供需矛盾依旧存在。

2.1.2 国产大麦：

本周产区云南、江苏、湖北新季大麦存粮基本转入中间环节，市场看涨氛围浓厚，贸易商出货计划后移，受新季小麦及、天气及价格等因素影响，本周成交情况一般。

甘肃省国产大麦基层余粮见底，粮商收购困难，普遍惜售，优质大麦收购主体以麦芽、酒糟企业为主，饲料企业少有订货。

2.2 港口大麦需求情况



数据来源：钢联数据

图 2 2021-2022 年南通港玉米大麦价格差

截至6月30日，南通港二等玉米均价为2890元/吨，南通港进口加麦价格为2980元/吨。玉米与大麦价差-90元/吨。大麦在养殖饲料需求方面仍然无替代优势，企业对于大麦建库意愿不强。

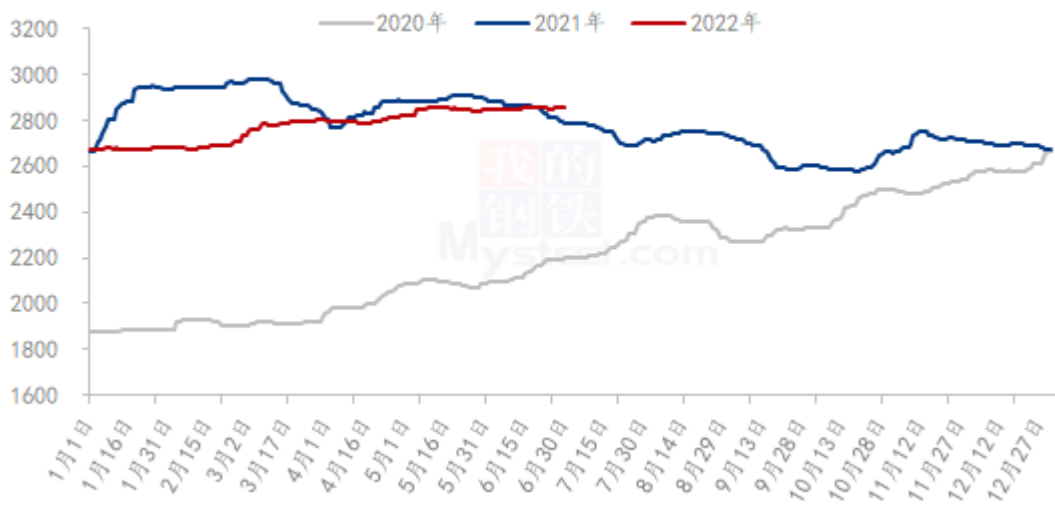
酿造需求：本月南北方下游麦芽厂维持安全库存，啤酒行业对于麦芽用量淡季，酿造企业采购谨慎，短期内无放量。

第三章 相关产品分析

3.1 玉米

本周全国玉米市场稳中偏弱运行。东北地区贸易商出库意愿有所增加，价格高报低走；港口到货量维持低位，市场收购谨慎，整体购销清淡；深加工企业库存差异较大，1-3个月不等，企业按照自身生产及库存情况调整采购方式。华北地区价格偏强运行，受极端天气影响，深加工门前到货量维持低位，为促进上量，深加工企业连续上调收购价格；东北粮源开始流入华北市场，为华北市场增加供应。南方销区稳中偏弱，沿海地区价格走弱，贸易商出货及报价心态松动，报价区间下探20-30元/吨；内陆地区主流稳定。新疆请车困难，粮源流入减少，为玉米价格构成支撑。预计下周全国玉米市场以稳为主，震荡下调。

2020-2022年全国玉米均价走势（元/吨）



数据来源：钢联数据

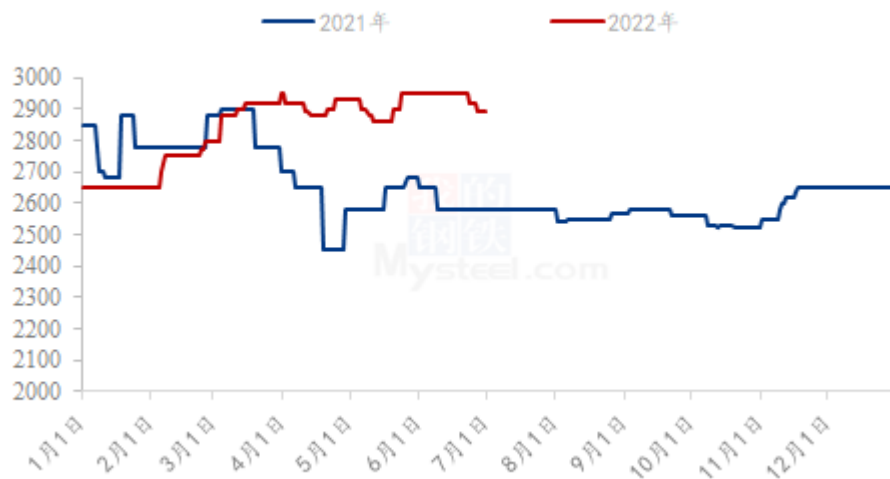
图 3 2020-2022 年全国玉米均价走势图

3.2 高粱

本周国产高粱价格稳中偏强，涨幅在0.57%-0.59%之间，产区粮源逐渐减少，贸易商惜售观望，出货意愿不强。下游酿造企业和饲料企业需求疲软，各地销区市场几无成交。预计短期内国产高粱价格稳中偏强运行。本周进口高粱价格小幅下跌，跌幅

在 1.03%-1.73%之间，各港口库存尚可，下游饲用和酿造需求疲软，预计短期进口高粱价格偏弱运行。

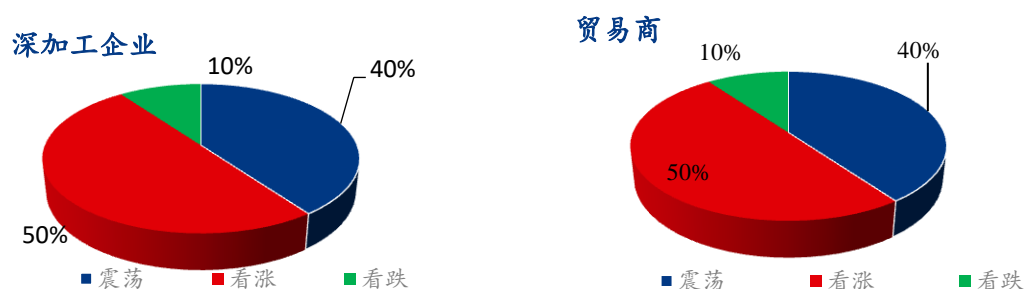
(2021-2022年) 南通港美梁价格走势图 (元/吨)



数据来源：钢联数据

图 4 2021-2022 年南通港美梁价格走势图

第四章 市场心态解读



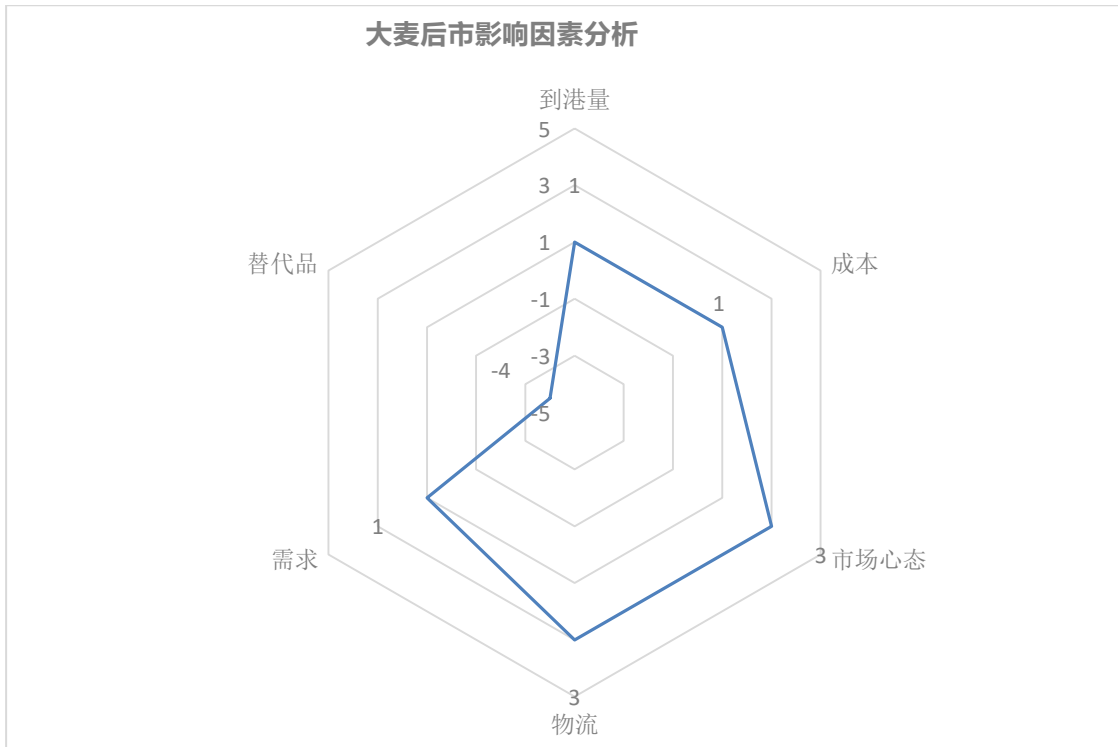
数据来源：钢联数据

图 5 大麦市场心态调研

本月随着港口大麦价格延续高位，Mysteel 农产品通过对各进口贸易商、深加工企业共 20 家进行调研统计，对后期市场维持震荡预期贸易商、深加工企业均占比 40%，主要考虑受外盘报价高位、成本攀升与下游需求难有放量博弈，所以短期内对市场维持震荡预期占比较大。对后市小幅看涨预期贸易商、深加工企业均占 50%，对后市看

跌均占10%，主要考虑下游需求无放量，即将迎来酿造需求淡季，难以对价格长期上涨形成支撑。

第五章 大麦影响因素分析



影响因素分析:

到港量: 到货量偏少，市场供应压力加大；

成本: 物流基本通畅，运输成本下降；

市场心态: 贸易商挺价观望心态强；

物流: 各地物流逐渐恢复；

需求: 养殖端需求不佳，酿造需求尚可，整体走货量少；

替代品: 性价比低，对玉米替代性不高；

总结: 短期来看，价格高位，供需僵持，市场购销平淡。

影响因素及影响力值说明

5	重大利好	-5	重大利空
4	明显利好	-4	明显利空

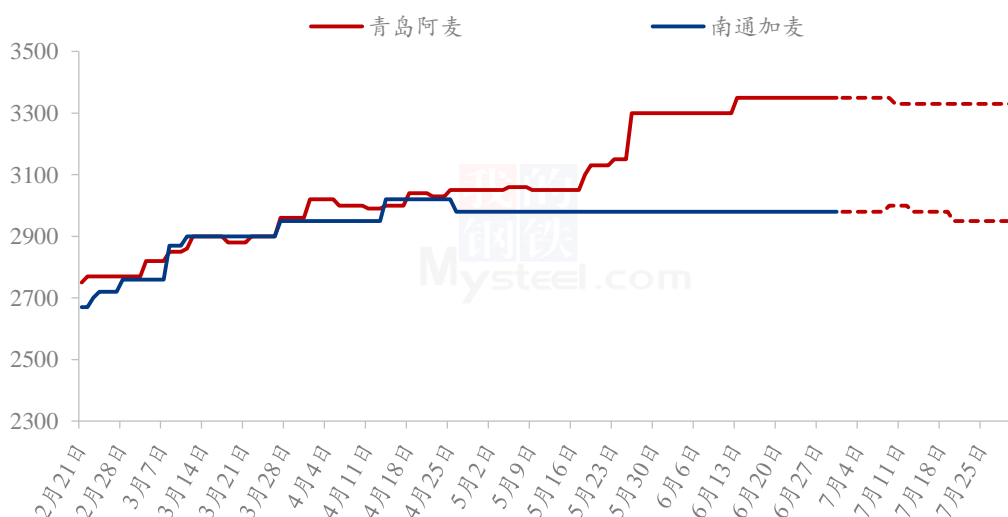
3	一般利好	-3	一般利空
2	小幅利好	-2	小幅利空
1	弱势利好	-1	弱势利空

注：以对价格的影响力确定利好利空因素，该因素的影响力指标是通过与市场人士充分沟通后结合市场客观情况进行的综合数值判定。

第六章 大麦后市预测

当前贸易商报价坚挺，供应紧张、存粮成本等继续支撑大麦价格，但需求端持续低迷，短期内难有放量加之外盘报价下跌。Mysteel 农产品预计下周大麦维持主流稳定，局部窄幅调整为主。

2022年各港口大麦价格走势（元/吨）



数据来源：钢联数据

图 6 2022 年港口大麦价格预测走势图

资讯编辑：贺丽明 0533-7026593

资讯监督：王涛 0533-7026866

资讯投诉：陈杰 021-26093100