

鸡蛋市场 周度报告

(2022.7.21-2022.7.28)



Mysteel 农产品

编辑：王秋雨、滕玉洁、王娜娜、王芳、徐攀、电话：0533-7026115
谢雪丽、张瑶

邮箱：wangqiuyu@mysteel.com

传真：021-26093064

鸡蛋市场周度报告

(2022. 7. 21-2022. 7. 28)

研究方法及标准

报告中的数据皆为本机构自有的调研数据，我们通过与市场业内人士的电话交流、在线交流、实地调研等方式对报告中数据进行验证和修正，以力求真实的反馈市场情况，并给出相应的结论，为客户的决策提供必要的帮助和参考。

报告可信度及声明

Mysteel 农产品力求以最详实的信息为客户提供指导与帮助，但对于据此报告做出的任何商业决策可能产生的风险，本机构不承担任何法律责任。

目 录

鸡蛋市场周度报告.....	- 2 -
本周核心观点.....	- 1 -
第一章 市场关键指标汇总.....	- 1 -
第二章 本周鸡蛋市场行情回顾.....	- 2 -
2.1 本周鸡蛋现货价格分析.....	- 2 -
2.2 本周鸡蛋期货市场回顾.....	- 3 -
第三章 本周鸡蛋市场基本面分析.....	- 4 -
3.1 供应面分析.....	- 4 -
3.2 需求面分析.....	- 5 -
第四章 本周鸡蛋市场库存统计.....	- 5 -
第五章 本周蛋鸡养殖成本与盈利理论值分析.....	- 5 -
第六章 相关产品.....	- 7 -
6.1 肉鸡.....	- 7 -
6.2 生猪.....	- 8 -
第七章 市场心态调研.....	- 9 -
第九章 鸡蛋下周价格预测.....	- 11 -



本周核心观点

本周鸡蛋市场震荡上行，周内主产区均价 4.78 元/斤，较上周上涨 0.13 元/斤，涨幅 2.80%，主销区均价 4.82 元/斤，较上周上涨 0.10 元/斤，涨幅 2.12%。本周各地市场表现不一，红蛋走货略差于粉蛋，目前市场以家庭消费为主，商超及电商平台需求稳定，叠加餐饮行业及旅行行业推动，各环节拿货较为积极，但食品企业需求偏弱，尚未启动中秋前生产，预计下周鸡蛋市场继续保持高位震荡，主产区均价或有小幅上调。

第一章 市场关键指标汇总

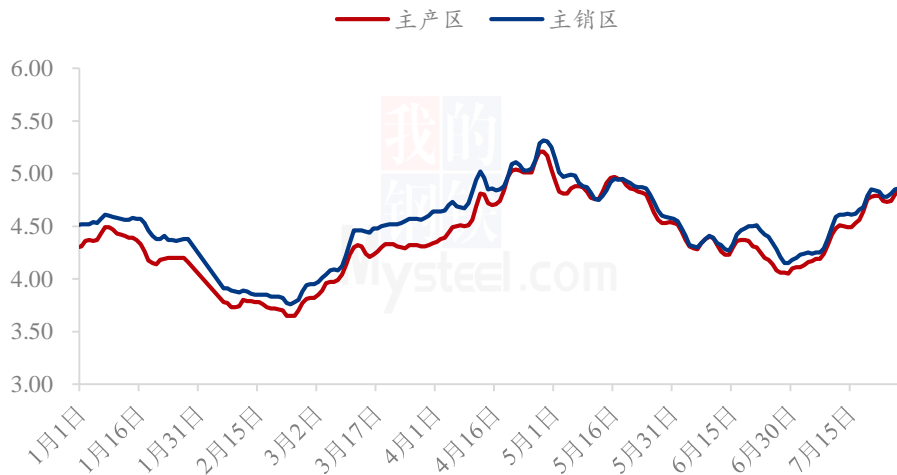
表 1 关键指标汇总

	类别	本周	上周	涨跌
价格	主产区价格（元/斤）	4.78	4.65	2.80%
	主销区价格（元/斤）	4.82	4.72	2.12%
供应	淘汰鸡出栏量（万只）	57.81	57.28	0.93%
	淘汰鸡日龄（天）	525	526	1
需求	北京市场到车量（车）	105	116	9.48%
	广东市场到车量（车）	385	374	2.94%
库存	生产环节（天）	0.77	0.82	6.10%
	流通环节（天）	0.79	0.82	3.66%
利润	蛋鸡养殖成本（元/斤）	4.10	4.14	0.97%
	蛋鸡鸡养殖利润（元/斤）	0.68	0.51	33.33%

第二章 本周鸡蛋市场行情回顾

2.1 本周鸡蛋现货价格分析

全国鸡蛋主产区与主销区价格对比图（元/斤）



数据来源：钢联数据

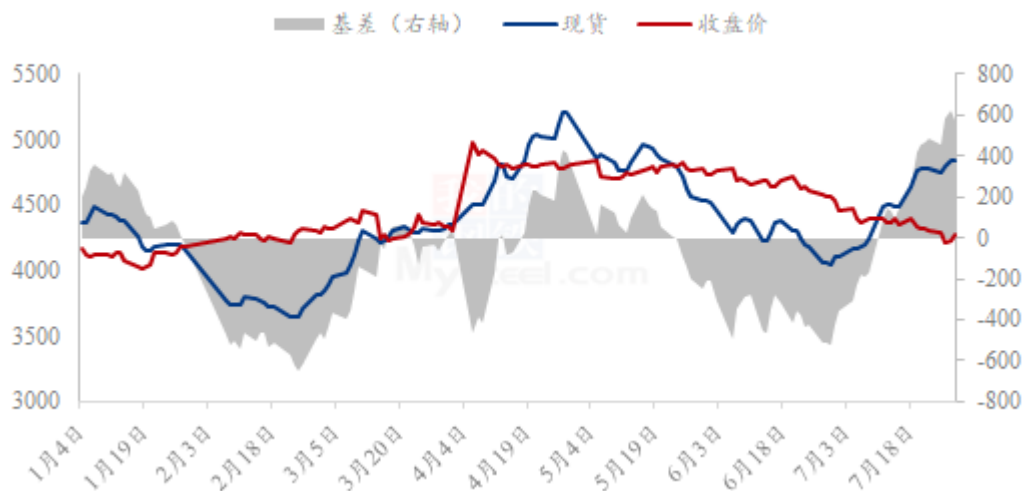
图 1 全国鸡蛋主产区与主销区价格对比图

主产区：周内主产区均价 4.78 元/斤，较上周上涨 0.13 元/斤，涨幅 2.80%，周内主产区价格震荡上行。上半周市场走货不快蛋价下滑，下半周贸易商补库需求增加，市场流通加快，叠加食品企业备货需求陆续增加，拉动蛋价上涨，但终端需求有限，蛋价短暂拉涨至高位后，经销商拿货又趋于谨慎，蛋价上涨动力不足。

主销区：周内主销区均价 4.82 元/斤，较上周上涨 0.10 元/斤，涨幅 2.12%。周内主销区价格多是窄幅调整。本周销区整体到货量变化不大。上海市场价格持稳为主，广东市场走货好转跟随产区涨价价格上调，近两日走货偏缓，价格有回调迹象，北京受降雨影响到车量减少，价格持续弱稳后补涨。目前，终端对高价货源接受度一般，近两日销区走货放缓。

2.2 本周鸡蛋期货市场回顾

鸡蛋基差图 (元/500千克)



数据来源：钢联数据

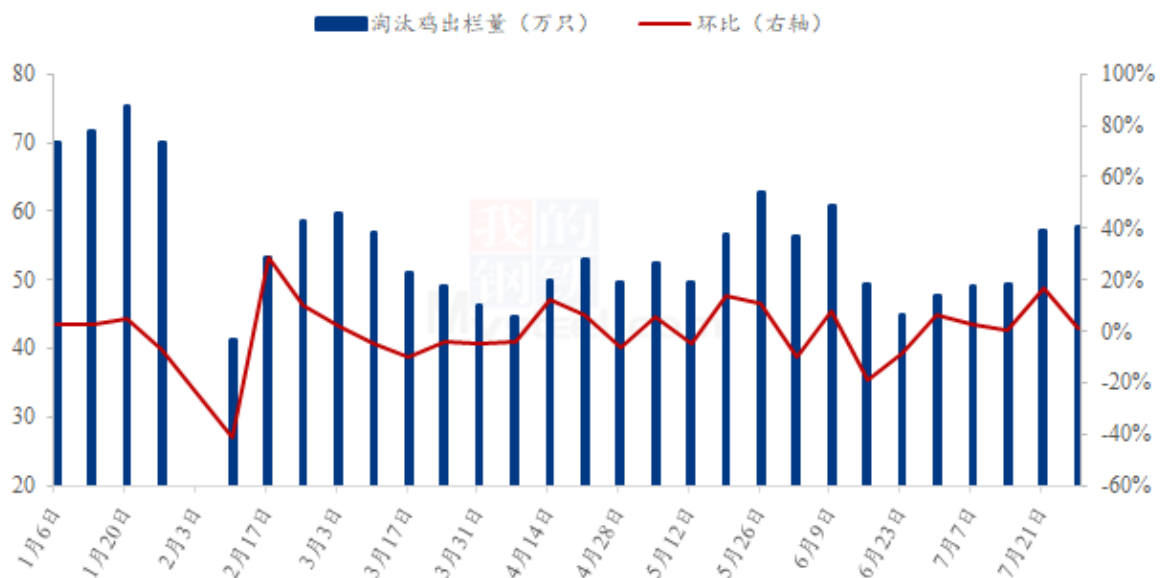
图2 鸡蛋基差图

本周鸡蛋期货主力合约 2209 呈现继续下探走势，截止到本周四收于 4271 元/500 千克，期现基差为 572 元/500 千克，周内最低收盘价 4218 元/500 千克，最高收盘价 4299 元/500 千克。本周现货市场震荡上行为主，近期局部供应紧缺，终端市场需求稍有好转，食品厂等要货量稍有增加，但整体增量并不明显，蛋价上涨动力略显不足；本周期货盘面仍震荡下跌为主，前期在 4200-4100 元/500 千克附近徘徊，后期多头有反攻迹象，周二多空博弈较为明显，周三见低点 4188 元/500 千克，周四多头反攻收于 4271 元/500 千克。

第三章 本周鸡蛋市场基本面分析

3.1 供应面分析

全国代表市场淘汰鸡周度出栏量统计图（万只）



数据来源：钢联数据

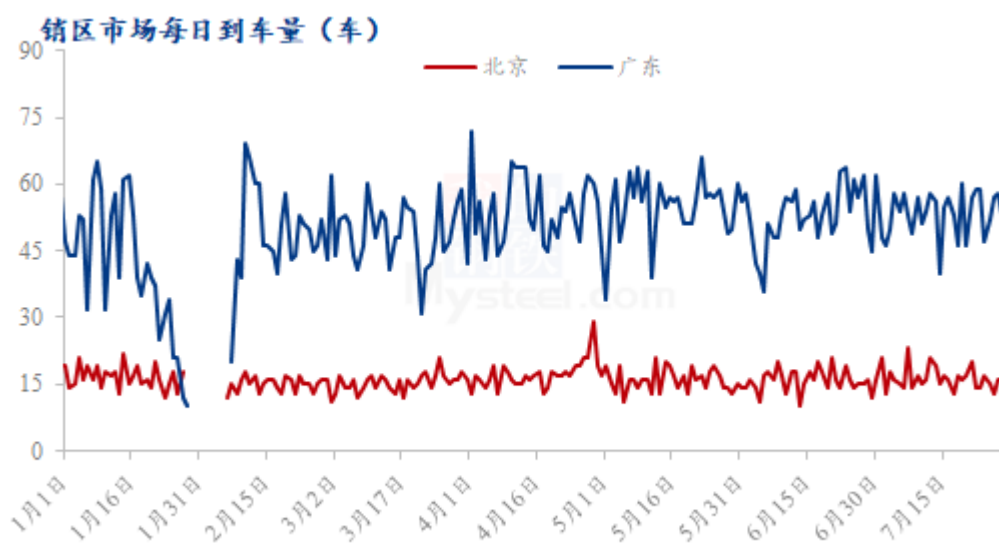
图 3 代表市场淘汰鸡周度出栏量

淘汰鸡出栏量微增，本周 Mysteel 农产品对全国 11 个重点产区 19 个代表市场的淘汰鸡出栏量进行监测统计，总出栏量 57.81 万只，环比涨幅 0.93%。周内鸡蛋价格持续上行，淘鸡价格高位震荡，部分养殖单位选择逢高出货；随着淘鸡出栏增幅较大，导致下半周可淘适龄老鸡不多。整体来看，本周淘鸡数量呈小幅增加走势。下周蛋价仍呈向好趋势，压栏惜售现象或将存在，预计下周淘鸡数量变化不大。

淘汰日龄减少，本周 Mysteel 农产品对全国 11 个重点产区 19 个代表市场的淘汰日龄进行监测统计，本周平均淘汰日龄 525 天，较上周减少 1 天。其中平均日龄最高 580 天，最低 490 天，本周养殖单位正常淘汰适龄老鸡。

综合供应面情况来看，旺季来临，养殖单位补栏情绪尚可，在产蛋鸡存栏量持续增加，当前新开产数量大于淘汰量；目前冷库蛋陆续出冷库，短期来看，供应面呈增加走势。

3.2 需求面分析



数据来源：钢联数据

图 4 销区市场到车量对比图

本周销区市场到车量有所减少，本周销区市场到车量变化不大，北京市场到货 105 车，较上周到车量减少 11 车，降幅 9.48%；广东市场到货 385 车，较上周到车量增加 11 车，增幅 2.94%。

需求增加，需求增加，本周受食品企业开始零星备货影响，需求小幅提升。周初由于蛋价高位运行，下游市场接受能力一般，加上贸易环节多已备货，各环节以消化库存为主，市场需求由强转弱，下半周多地新冠疫情反弹，终端囤货带动局部市场需求短时增加，整体来看，本周需求由强转弱后，再度小幅提升。

第四章 本周鸡蛋市场库存统计

表 2 全国重点地区生产与流通环节库存天数统计

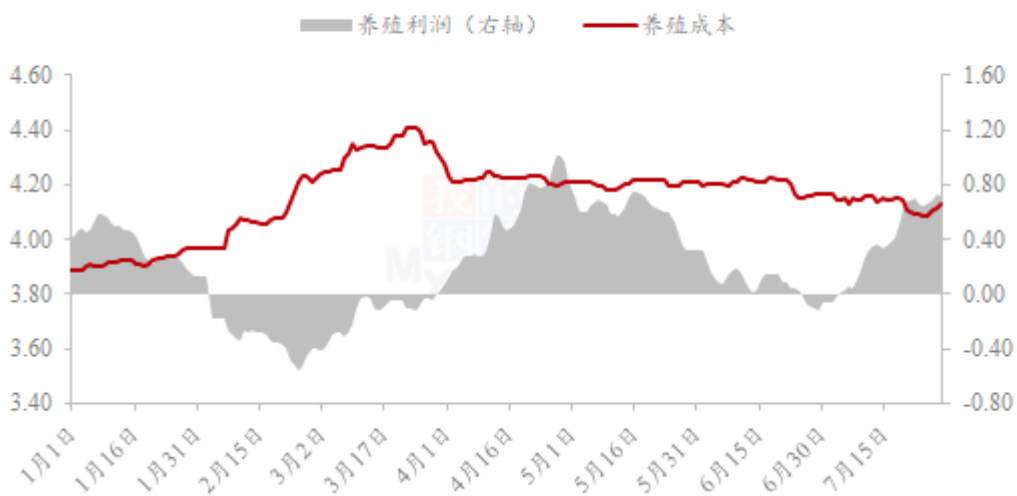
	山东	河南	河北	东北	湖北	江苏	西南	安徽	山西	西北
生产环节	0.17	0.67	1.30	0.80	0.00	0.00	1.20	0.00	1.25	0.83
流通环节	0.33	0.83	1.00	0.90	1.00	0.00	0.90	1.00	1.00	0.67

数据来源：钢联数据

截至本周四，生产环节库存为 0.77 天，较上周四下跌 6.10%；流通环节库存为 0.79 天，较上周四下跌 3.66%。近期南方温度偏高，北方雨水天气，鸡蛋质量参差不齐，养殖单位为规避风险顺势出货，库存维持正常偏低水平；本周鸡蛋价格上行为主，随着蛋价涨至阶段性高位，经销商拿货谨慎，终端顺势购销为主，本周流通环节库存小幅减少。

第五章 本周蛋鸡养殖成本与盈利理论值分析

蛋鸡养殖成本与盈利对比图（元/斤）



数据来源：钢联数据

图 5 蛋鸡养殖成本与利润对比图

本周蛋鸡养殖成本为 4.10 元/斤，较上周下跌 0.04 元/斤，环比跌幅 0.97%；养殖盈利为 0.68 元/斤，较上周上涨 0.17 元/斤，环比涨幅 33.33%。本周玉米均价 2764 元/吨，较上周下降 38 元/吨。周初价格延续前期下跌趋势，随着期货止跌企稳，市场看跌心态得到有效缓解，贸易商出货意愿减弱，产区报价逐渐企稳，局部地区出现反弹。本周豆粕均价为 4122 元/吨，较上周价格下跌 26 元/吨，但周内豆粕呈持续上行走势。短期内因油厂压榨的小幅下降和下游企业的补库积极性提高，整体豆粕现货市场以去豆粕库存为主。展望后期豆粕市场，大豆到港后续会相对偏紧，油厂开机率也会随着大豆到港减少而有所制约，这对豆粕市场的现货价格会有提振，在一定程度上会利好豆粕基差。受玉米与豆粕价格同时下跌影响，本周蛋鸡养殖成本较上周有所减少。而鸡蛋市场临近需求旺季，食品企业备货量逐步提升，蛋价震荡上行，周内养殖盈利明显提高。

第六章 相关产品

6.1 肉鸡

全国白羽肉鸡均价走势图（元/斤）



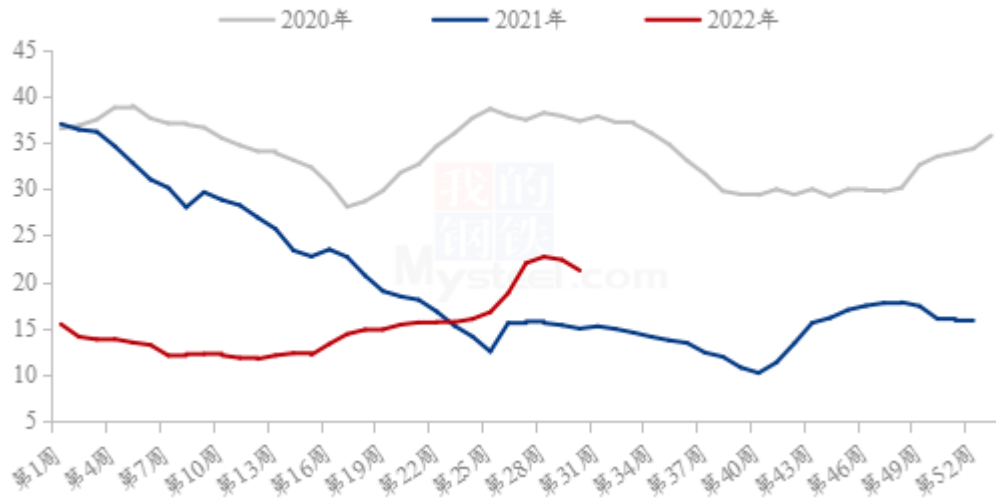
数据来源：钢联数据

图 6 肉鸡价格走势

本周白羽肉鸡价格高位震荡，仍有上探迹象。周内白羽肉鸡全国棚前均价为 4.72 元/斤，环比上调 0.21%，同比涨幅达 21.34%。上半周毛鸡价格持稳运行，整体供需尚可，企业维持正常开工；下半周进入养户躲避伏天出栏阶段，整体鸡源供应收紧，毛鸡价格出现连续上调。本周供应面成为影响毛鸡价格的主要因素，叠加屠企加价操作，实际收鸡价格已临近年内高点。

6.2 生猪

全国外三元生猪出栏均价走势图（元/公斤）



数据来源：钢联数据

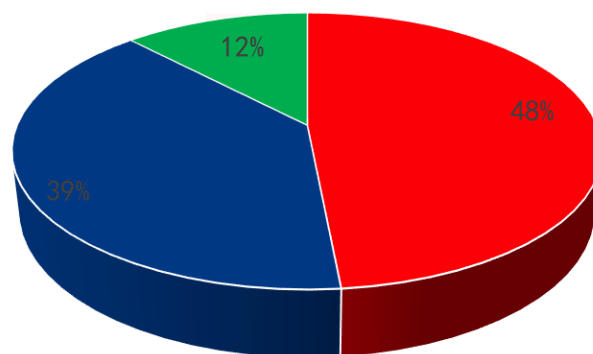
图7 生猪价格走势

本周生猪出栏均价为 21.23 元/公斤，较上周下跌 1.15 元/公斤，环比下跌 5.14%，同比上涨 41.72%。本周猪价持续下跌，整体重心下调明显。供应方面，现阶段规模企业出栏进度完成偏慢，整体水平在 70-80%，近日出栏略有增量；散户抗价心态也略有松动，出栏普遍积极，短期供应量充足。需求方面，高温天气持续，下游终端消费不振，屠企维持缩量、采购谨慎，对猪价持续牵制，行情难有支撑，猪价偏弱下滑态势延续。不过连日跌价后，养殖端续跌意愿不强，今日北方市场试探性小涨，而散户也有扛价惜售意愿，叠加屠企冻品库存维持高位，高价出库预期较强，压价情绪略有减弱，南方市场跟涨预期较浓，预计短期猪价或偏强盘整。

第七章 市场心态调研

市场心态调研

■ 看涨 ■ 看稳 ■ 看跌




数据来源：钢联数据

图 8 市场心态调研

本周 Mysteel 农产品共对 66 家企业进行了下周市场心态调研，这 66 家企业中有 52 家是贸易端，14 家是养殖端。根据调研结果来看，其中 32 家看涨，占比 48%；看稳 26 家，占比 39%；看跌 8 家，占比 12%。

鸡蛋后市影响因素分析



影响因素分析：

存栏量：在产蛋鸡存栏量微幅递增。

产蛋率：受高温天气影响，产蛋率有所下降。

需求：部分食品企业开始有中秋节提前备货现象。

库存：生产和流通环节均处低位。

成本：饲料成本偏高，运输成本也在增加。

天气：高温、高湿，鸡蛋存储难度加大。

总结：目前，南方已经出梅，问题蛋得到缓解，贸易环节盼涨心态浓厚，整体走货向好，叠加受高温天气影响，蛋鸡产蛋率有所下降，市场货源供应偏紧，拉动蛋价上涨，综合来看，预计下周蛋价震荡上行。

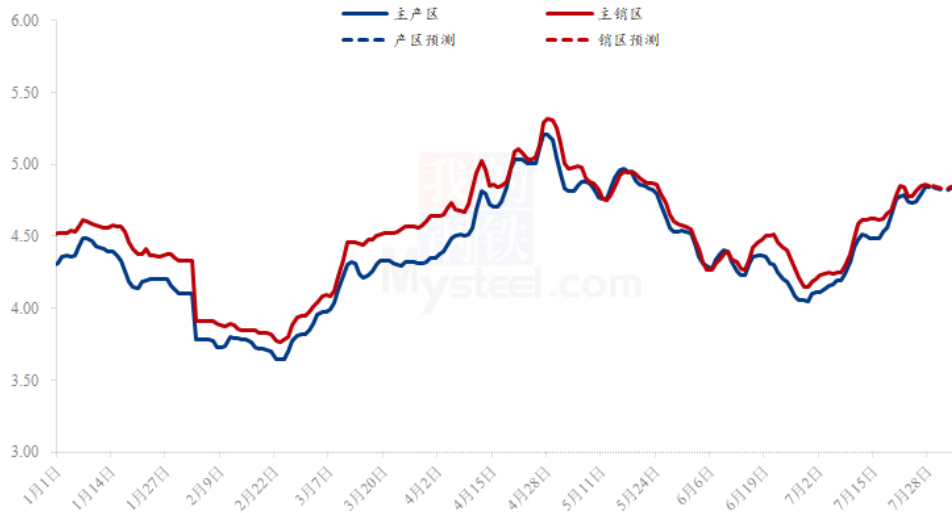
影响因素及影响力值说明

5	重大利好	-5	重大利空
4	明显利好	-4	明显利空
3	一般利好	-3	一般利空
2	小幅利好	-2	小幅利空
1	弱势利好	-1	弱势利空

注：以对价格的影响力确定利好利空因素，该因素的影响力指标是通过与市场人士充分沟通后结合市场客观情况进行的综合数值判定。

第九章 鸡蛋下周价格预测

国内产销区均价及预测走势图（元/斤）



数据来源：钢联数据

图9 鸡蛋价格走势预测

从供应面看，产蛋率继续受天气影响有所下降，受近期淘汰鸡价格小幅回落影响，养殖户出栏积极性增加，目前淘汰鸡需求属于淡季，屠宰企业开工率维持低位，预计淘汰鸡出栏量将会小幅增加，或增幅有限；从新开产蛋鸡表现来看，新开产蛋鸡数量继续呈增加趋势，同时市场小码蛋出现增多迹象，考虑到目前已有少量冷库蛋出库，预计下周供应量将会微增。

从需求面看，商超、电商、农贸市场补货稳定，局部地区受新冠疫情影响，终端家庭采购出现短时增量，暑期餐饮及旅行行业继续持增加迹象，对需求面起到一定支撑，而食品企业生产需求未达预期，消费相对低迷，综合来看，预计需求端或无明显变化。

从市场心态看，市场对后市仍存信心，拿货及补货相对积极，货源流通偏快。

综合来看，预计下周鸡蛋市场震荡上行为主，部分地区或短时回落整理，主产区均价预期在 4.85-4.90 元/斤上下。

资讯编辑：王娜娜 0533-7026581

资讯监督：王涛 0533-7026866

资讯投诉：陈杰 021-26093100