

青脚麻鸡市场

月度报告

(2022年7月)



Mysteel 农产品

编辑：程婧 朱鹏亮

电话：0533-7860047

邮箱：chengjing@mysteel.com

青脚麻鸡市场月度报告

(2022年7月)

研究方法及标准

报告中的数据皆为本机构自有的调研数据，我们通过与市场业内人士的电话交流、在线交流、实地调研等方式对报告中数据进行验证和修正，以力求真实的反馈市场情况，并给出相应的结论，为客户的决策提供必要的帮助和参考。

报告可信度及声明

Mysteel 农产品力求以最详实的信息为客户提供指导与帮助，但对于据此报告做出的任何商业决策可能产生的风险，本机构不承担任何法律责任。

目 录

本月核心观点.....	- 1 -
第一章 本月基本面概述.....	- 1 -
第二章 本月青脚麻鸡市场分析	- 1 -
2.1 本月青脚麻鸡市场分析.....	- 1 -
第三章 供需面数据监测情况	- 3 -
3.1 本月国内孵化企业青脚麻鸡出苗量分析.....	- 3 -
3.2 本月青脚麻鸡市场消费情况分析.....	- 4 -
第四章 养殖成本盈利数据监测情况.....	- 4 -
4.1 本月青脚麻鸡养殖成本盈利分析.....	- 4 -
第五章 饲料原料及替代品.....	- 5 -
5.1 玉米行情分析.....	- 5 -
5.2 生猪行情分析.....	- 6 -
第六章 市场心态调研.....	- 7 -
6.1 青脚麻鸡市场心态调研.....	- 7 -
第七章 后市价格影响因素分析	- 8 -
7.1 青脚麻鸡后市价格影响因素分析.....	- 8 -
第八章 青脚麻鸡后市预测.....	- 9 -

本月核心观点

本月青脚麻鸡苗价格涨后回落，种鸡孵化企业出苗量增加明显，毛鸡价格上破年内高点，养殖户看涨中秋和国庆前夕价格，上孵积极性较高，需求支撑苗价上涨。月内麻鸡价格呈持续震荡上行态势，一方面麻鸡供应紧张，供应面支撑价格；另一方面暑假期间，家庭和餐饮类消费出现不同程度好转，特别升学宴、谢师宴等消费对麻鸡需求有明显提振。

第一章 本月基本面概述

表 1 本月基本面概述

	类别	本月	上月	涨跌
供需	青脚麻鸡鸡苗月度出苗量（万羽）	627.90	453.70	38.40%
	青脚麻鸡养殖利润（元/只）	9.69	4.40	120.23%
价格	青脚麻鸡苗价格（元/羽）	4.33	3.43	26.24%
	青脚麻鸡价格（元/斤）	7.27	6.33	14.85%
	青脚麻鸡冻白条价格（元/件）	148.35	135.04	9.86%

第二章 本月青脚麻鸡市场分析

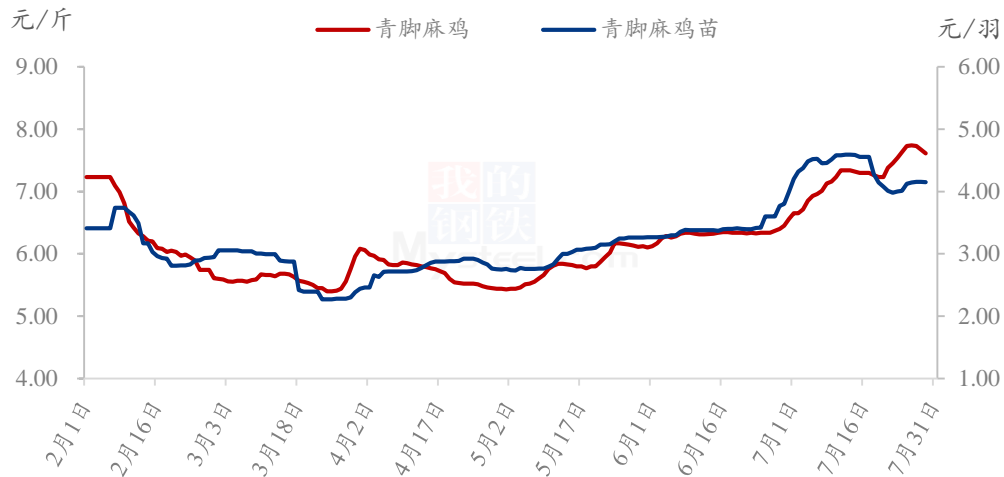
2.1 本月青脚麻鸡市场分析

2.1.1 本月麻鸡上破年内高点

本月青脚麻鸡苗均价 4.33 元/羽，较上月均价上调 0.90 元/羽，环比涨幅 26.24%。本月青脚麻鸡苗价格涨后回落，种鸡孵化企业出苗量增加明显，毛鸡价格上破年内高点，养殖户看涨中秋和国庆前夕价格，上孵积极性较高，需求支撑苗价上涨。跨省运苗、提前预排计划等情况进一步推高鸡苗价格。

本月青脚麻鸡均价 7.27 元/斤，较上月均价上调 0.94 元/斤，环比涨幅 14.85%。月内麻鸡价格呈持续震荡上行态势，一方面麻鸡供应紧张，供应面支撑价格；另一方面暑假期间，家庭和餐饮类消费出现不同程度好转，特别升学宴、谢师宴等消费对麻鸡需求有明显提振。供需双向支撑麻鸡价格上涨，价格涨至近三年高点。

全国青脚麻鸡、青脚麻鸡苗均价走势图



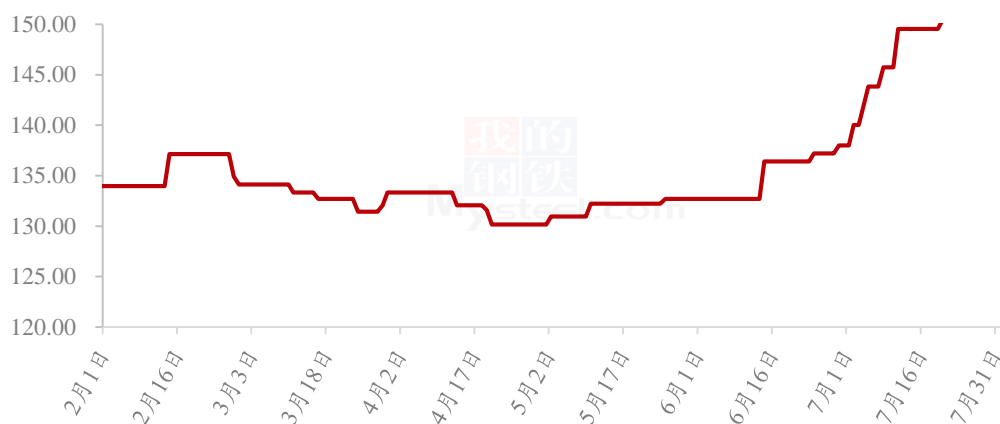
数据来源：钢联数据

图 1 全国青脚麻鸡、青脚麻鸡苗均价格走势

2.1.2 本月青脚麻鸡冻白条价格再次上破

本月青脚麻鸡冻白条均价 148.35 元/件，较上月均价上调 13.31 元/件，环比涨幅 9.86%。7 月处于暑假期间，家庭类消费在上旬的商超和农贸市场有明显增量；下旬麻鸡价格涨至高位，家庭类消费开始减量，紧接着下旬的升学宴等餐饮消费开始增量，需求端持续支撑 7 月份的白条价格。经销端备货情绪高涨，进一步推涨白条价格。

青脚麻鸡冻白条价格走势（元/件）



数据来源：钢联数据

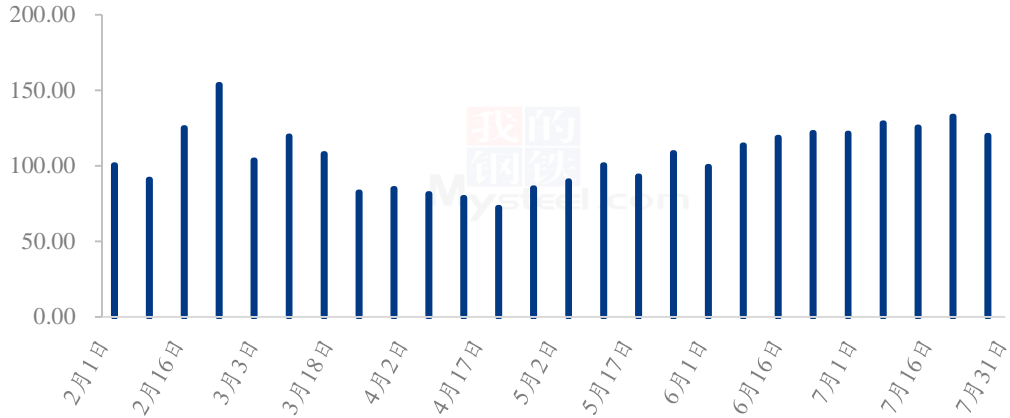
图 2 青脚麻鸡冻白条价格走势

第三章 供需面数据监测情况

3.1 本月国内孵化企业青脚麻鸡出苗量分析

据 Mysteel 农产品数据监测，本月样本企业统计出苗量 627.90 万羽，较上月出苗量增加 174.2 万羽，环比涨幅 38.40%。本月种鸡孵化企业出苗增量明显，受毛鸡价格大幅上涨的影响，养殖端补栏积极性增加，鸡苗市场供不应求，且养殖端看涨中秋和国庆，补栏情绪高涨。企业种鸡已开产，本月麻鸡苗市场供应呈现增量趋势。结合企业上孵时间推算，预计下月市场苗量或以稳中平稳为主。

国内孵化企业青脚麻鸡出苗量走势图（万羽）



数据来源：钢联数据

图 3 国内孵化企业青脚麻鸡出苗量走势图

3.2 本月青脚麻鸡市场消费情况分析

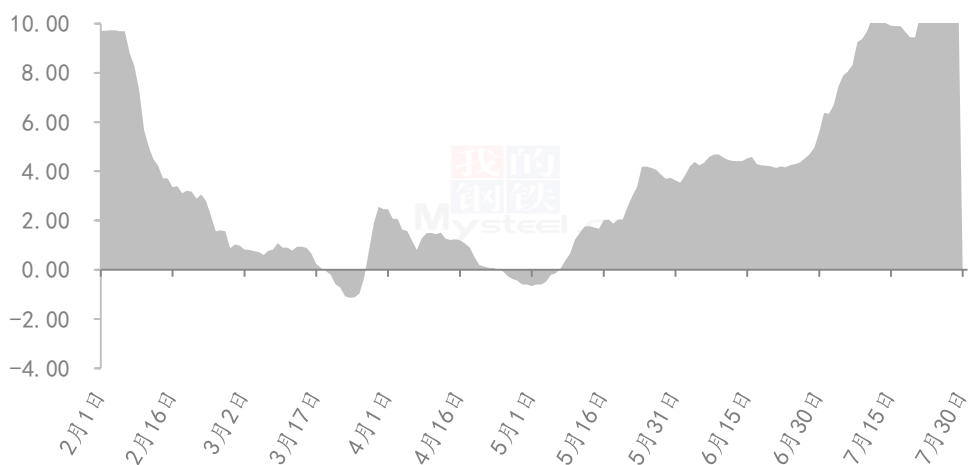
暑假内，青脚麻鸡市场消费有明显好转，上旬家庭类消费提振麻鸡价格；下旬升学宴、谢师宴等餐饮消费继续利多价格。受麻鸡价格高位影响，屠企和终端消费皆有抵触情绪，经销端快进快出，近期多消耗前期库存，极少出现大批量备货操作。本月麻鸡消费处于今年高点，预计下月麻鸡需求维持旺盛状态，或仍有小幅上涨空间。

第四章 养殖成本盈利数据监测情况

4.1 本月青脚麻鸡养殖成本盈利分析

按出栏毛鸡体重 5.50 斤/只，平均料比 2.10 计算，理论上本月出栏青脚麻鸡平均养殖盈利为 9.69 元/只，较上月增加 4.29 元/只，环比涨幅 120.23%。养殖盈利颇丰。麻鸡苗价格虽然上调，但相比麻鸡的涨幅微乎其微，养殖端收益颇丰，麻鸡价格高时，麻鸡盈利空间能高达 12.00 元/只左右，养殖端扭转去年同期亏损的局面。

全国青脚麻鸡养殖盈利走势图（单位：元/只）



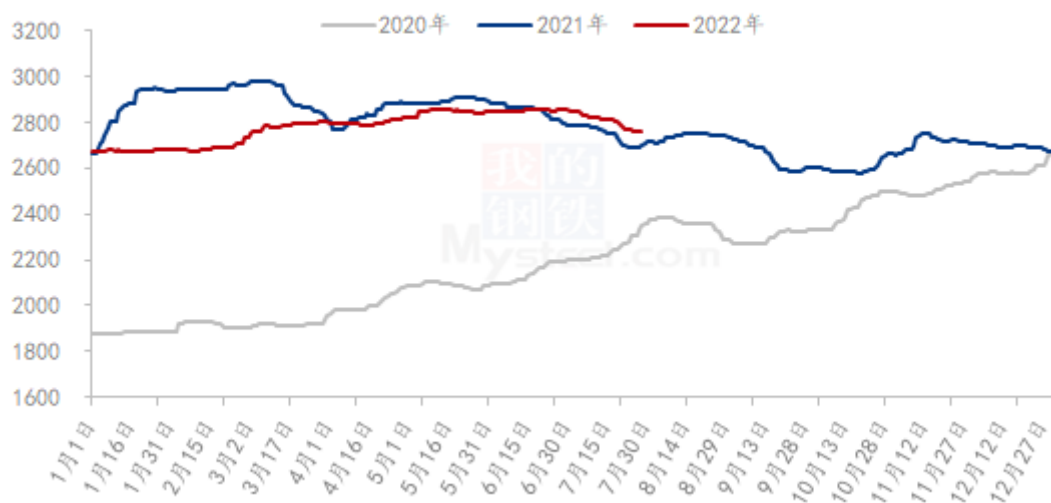
数据来源：钢联数据

图 4 全国青脚麻鸡养殖盈利走势图

第五章 饲料原料及替代品

5.1 玉米行情分析

2020-2022年全国玉米均价走势（元/吨）



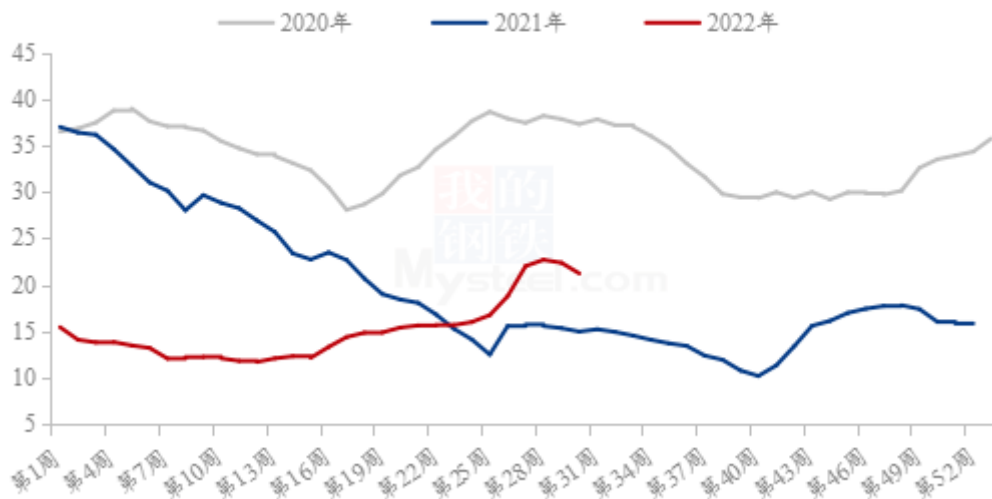
数据来源：钢联数据

图 5 2020-2022 年全国玉米均价走势

本月玉米市场价格整体偏弱运行，月底小幅翘尾。东北部分贸易商面临三方资金到期及粮源保管难度加大等问题，被动售粮，另外部分贸易商看涨预期有限，售粮离场。北港企业本月无收购报价，发运倒挂，南方饲料企业询采意向低，产区站台发运量月环比下降4-6成。华北玉米波动频繁，月底由跌趋涨。南方地区市场整体偏弱，月底小幅反弹。期现价格联动，使得销区市场观望氛围浓厚，报价一再下行，下游企业收购谨慎。预计下月玉米市场购销趋于活跃，价格震荡偏强运行。

5.2 生猪行情分析

全国外三元生猪出栏均价走势图（元/公斤）



数据来源：钢联数据

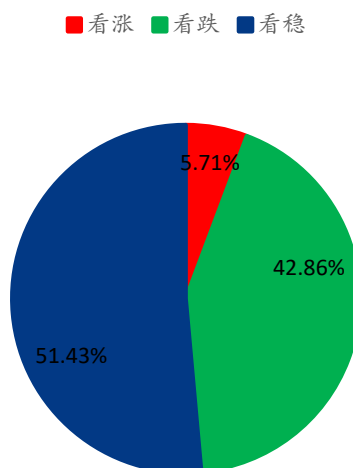
图 6 全国外三元生猪出栏均价走势图

本月生猪出栏均价为 22.05 元/公斤，较上月上涨 5.31 元/公斤，环比上涨 31.72%，同比上涨 42.90%。本月猪价重心明显上移，月初价格大涨后迅速回调，此后猪价区间震荡由宽幅收窄，但整体仍处高位调整；月度中下旬价格震荡回落，但连续跌价后于今日止跌反弹，近期偏强盘整。前期价格大幅拉涨，主要是受产能前期去化节奏影响，7月整体出栏供应有限，养殖端推涨情绪较强，且供应预期收紧局面仍将延续，养殖端对后市预期较为乐观。不过因为天气炎热且处于消费淡季，疫情影响下终端白条需求有限，而猪价大涨后肉价跟涨弹性不足，屠企利润压缩被迫减量压价，价格重心出现高位回调。短期来看，生猪供应仍边际偏紧，且月初企业出栏节奏偏缓，价格偏强震荡，但需求行情短期难有起色，而前期压栏及育肥出栏量增加或对猪价有所抑制，未来猪价仍将维持区间震荡。

第六章 市场心态调研

6.1 青脚麻鸡市场心态调研.

青脚麻鸡市场心态调研



数据来源：钢联数据

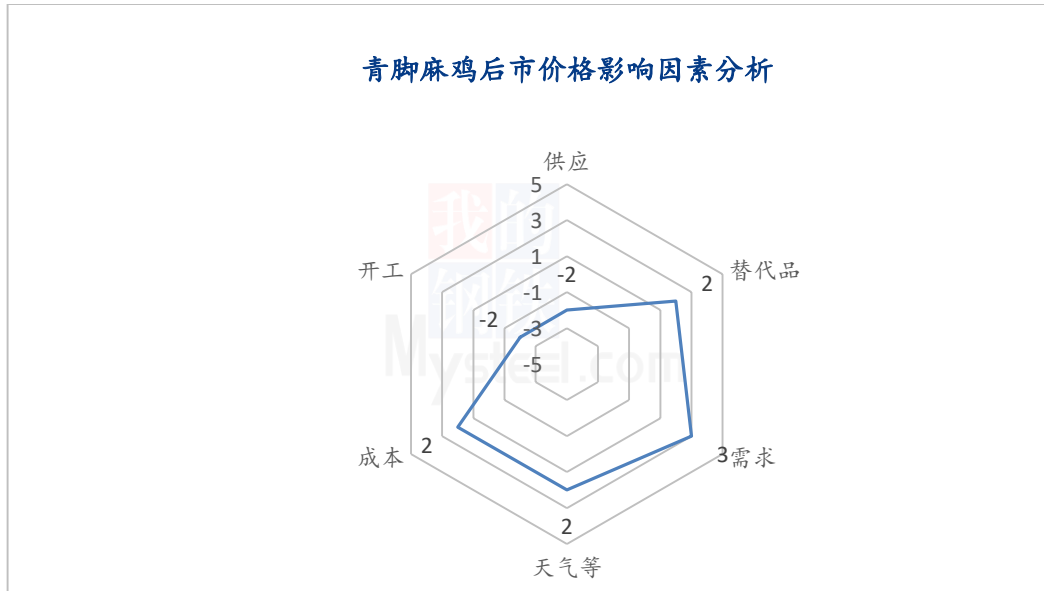
图 7 青脚麻鸡市场心态调研

本周 Mysteel 农产品对 35 家样本单位进行下周市场心态调研，这 35 家样本单位有 7 家养殖端，14 家贸易端，4 家屠宰端，10 家孵化企业，其中看涨 2 家，看跌 15 家，看稳 18 家。平均看涨心态 5.71%，平均看跌心态 42.86%，平均看稳心态 51.43%。

受麻鸡价格高位影响，从业人员对下月多持观望态度，一方面下月还处于暑假期间，需求仍显旺盛；另一方面下月存在中元节和开学前消费，两个消费高点仍对价格有所支撑。

第七章 后市价格影响因素分析

7.1 青脚麻鸡后市价格影响因素分析



影响因素分析：

供应： 供应增量，利空价格；

开工： 屠企抵触，利空价格

需求： 暑假期间，餐饮增量；

天气： 天气适宜，养殖难度偏低

替代品： 817 上涨，仍有支撑；

成本： 饲料高位，支撑价格

总结： 整体供应增量，餐饮抵触高价麻鸡；且在 817 提振和成本支撑的背景下，麻鸡价格或小幅走低，价格窄幅震荡。

影响因素及影响力值说明

	重大利好	5	重大利空
	明显利好	4	明显利空
	一般利好	3	一般利空
	小幅利好	2	小幅利空
	弱势利好	1	弱势利空

注：以对价格的影响力确定利好利空因素，该因素的影响力指标是通过与市场

人士充分沟通后结合市场客观情况进行的综合数值判定。

第八章 青脚麻鸡后市预测

8.1 青脚麻鸡价格预测

近期毛鸡出栏开始增量，供应端支撑减弱；屠企和终端消费有不同程度抵触情绪，高价麻鸡消费或有减量；供需双向利空价格，麻鸡或呈小幅震荡走低状态。另一方面8月份存在中元节和开学前消费，两个消费节点皆可支撑麻鸡价格。综合考虑，预计麻鸡价格或震荡走低，但幅度有限。

全国青脚麻鸡价格预测走势图（元/斤）



数据来源：钢联数据

图 8 全国青脚麻鸡价格走势预测图

资讯编辑：程 婧 0533-7860047

朱鹏亮 0533-7026587

资讯监督：王 涛 0533-7026866

资讯投诉：陈 杰 021-26093100