

# 稻米市场

# 周度报告

( 2022.7.28-2022.8.4 )



## Mysteel 农产品

编辑：陈丽君、岳姝帆

电话：0533-7026579

邮箱：[chenlijun@mysteel.com](mailto:chenlijun@mysteel.com)

传真：0533-26093064

---

# 稻米市场周度报告

(2022. 7. 28–2022. 8. 4)

## 研究方法及标准

报告中的数据皆为本机构自有的调研数据，我们通过与市场业内人士的电话交流、在线交流、实地调研等方式对报告中数据进行验证和修正，以力求真实的反馈市场情况，并给出相应的结论，为客户的决策提供必要的帮助和参考。

## 报告可信度及声明

Mysteel 农产品力求以最详实的信息为客户提供指导与帮助，但对于据此报告做出的任何商业决策可能产生的风险，本机构不承担任何法律责任。

---

# 目 录

稻米市场周度报告.....	- 2 -
本周核心观点.....	- 1 -
第一章 本周稻米市场主要指标概述.....	- 1 -
1.1 稻谷市场行情分析.....	- 1 -
1.2 大米市场行情分析.....	- 2 -
1.3 销区市场价格行情分析.....	- 3 -
1.4 本周国内期货市场.....	- 3 -
1.5 本周国外期货市场.....	- 4 -
第二章 国内稻米供需格局.....	- 5 -
2.1 全国米厂平均开机率分析.....	- 5 -
2.2 国储拍卖情况.....	- 5 -
第三章 副产品和相关产品情况.....	- 6 -
3.1 副产品行情回顾.....	- 6 -
3.2 相关产品情况回顾.....	- 6 -
第四章 市场心态解读.....	- 7 -
4.1 籼稻市场心态解读.....	- 7 -

---

4.2 粳稻市场心态解读.....	- 8 -
第五章 大米后市影响因素分析 .....	- 9 -
第六章 稻米市场走势分析预测 .....	- 10 -

## 本周核心观点

本周稻米市场走货延续疲软，部分地区价格均有小幅回落。北方地区大米走货不快，米企处理库存为主；加之新作上市临近，贸易商提前清库，稻谷价格略有回落；南方籼稻米市场购销冷清，天气炎热，下游需求提升困难，购销僵持现状下，市场有价无市。米企零星加工库存，经销商采购意愿不高。整体平淡运行。糯稻米市场交易量不多，大部分地区原粮耗尽，青黄不接的季节，糯米价格仍旧高位稳定，预计新粮上市前价格难有回落。

## 第一章 本周稻米市场主要指标概述

### 1.1 稻谷市场行情分析

表 1 稻谷到厂报价

单位：元/斤

地区	品种	上周均价	本周均价	涨跌
黑龙江	圆粒粳稻	1.29	1.29	0
	长粒香稻谷	1.36	1.34	-0.02
吉林	超级稻谷	1.47	1.47	0
辽宁	辽星稻谷	1.50	1.50	0
江苏	粳稻	1.36	1.36	0
安徽	丰两优稻谷	1.30	1.30	0
湖南	黄华占稻谷	1.45	1.45	0
湖北	丰两优稻谷	1.34	1.34	0
江西	丰两优稻谷	1.30	1.30	0

数据来源：钢联数据

粳稻产区：本周粳稻价格稳中弱势为主，部分贸易商开始清理库存为新作做

准备，价格基本可商谈，截至本周四（8月4日）北方市场普通粳稻主流价格1.28-1.40元/斤，优质粳稻1.45-1.50元/斤，具体以质论价。

籼稻产区：本周籼稻价格几无变化。市场购销始终不快，米企零星加工库存，采购意愿偏低。截止本周四（8月4日）南方市场籼稻主流价格1.25-1.34元/斤，部分黄华占稻谷高价在1.38-1.48元/斤。

糯稻产区：本周糯稻价格仍旧高位坚挺，大部分地区原粮不多，新粮上市仍需时间，截至本周四（8月4日）黑龙江五常地区主流价格1.37元/斤左右，安徽蚌埠地区1.50元/斤左右。

## 1.2 大米市场行情分析

表2 大米出厂报价

单位：元/斤

地区	品种	上周均价	本周均价	涨跌
黑龙江	圆粒米	1.76	1.76	0
	长粒香米	1.93	1.90	-0.03
吉林	超级稻米	1.97	1.97	0
辽宁	辽星米	1.98	1.98	0
江苏	粳米	1.80	1.80	0
安徽	丰两优米	1.82	1.80	-0.02
湖南	黄华占米	1.94	1.94	0
湖北	丰两优米	1.86	1.86	0
江西	丰两优米	1.88	1.88	0

数据来源：钢联数据

粳米产区：本周粳米市场延续弱势，天气炎热，消费量下降，大米走货依旧

缓慢，大部分米厂处理库存，截至本周四（8月4日）北方市场粳米主流价格1.75-1.90元/斤，具体以质论价。

籼米产区：本周籼米市场平稳运行。天气炎热，家庭消费对大米需求难有提振，加之院校暂未开学，集团性消费低位。截至本周四（8月4日）南方市场籼米主流价格1.78-1.92元/斤，部分小包装精米出厂价格在2.10-2.20元/斤。

糯米产区：本周糯米价格稳定，市场供应偏少，价格小幅上涨，截至本周四（8月4日）五常糯米主流价格1.85元/斤左右，安徽地区1.90元/斤左右。

### 1.3 销区市场价格行情分析

表3 部分销区市场大米报价

单位：元/公斤

地区	品种	上周批发价	本周批发价	涨跌
黑龙江	一级晚粳米	5.64	5.64	0
黑龙江	一级粳糯米	5.42	5.38	-0.04
江苏	一级晚粳米	4.60	4.60	0
安徽	一级晚籼米	5.10	5.10	0
江西	一级晚籼米	4.90	4.90	0

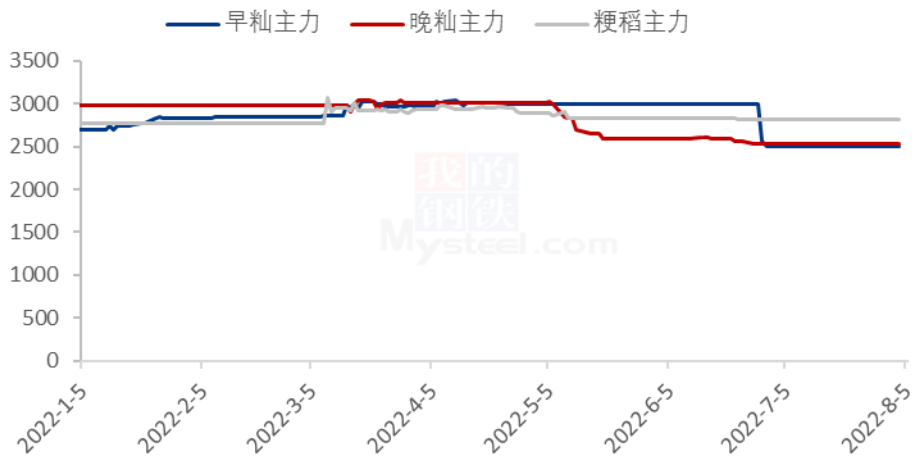
数据来源：浙江粮油交易网

本周销区市场大米价格基本稳定。目前市场需求暂未有好转迹象，下游经销商消耗库存为主，谨慎采购。集团性消费仍旧低迷，预计近期延续主流价格稳定。

### 1.4 本周国内期货市场

截至8月3日期货郑早籼稻主力合约、晚籼稻主力合约与粳稻主力合约均未开盘。（备注：郑商所早籼稻、晚籼稻和粳稻当日未开盘情况，延续上一开盘日的收盘价作图）

2022年国内稻谷期货价格走势（单位：元/吨）



数据来源：钢联数据

图 1 2022 年国内稻谷期货价格走势

### 1.5 本周国外期货市场

截至 8 月 3 日 CBOT 糙米主力合约收盘 17.04 美元/英担，较上周上涨 0.03 美元/英担。（备注：当日未开盘情况，延续上一开盘日的收盘价作图）

2022年CBOT糙米价格走势（单位：美元/英担）



数据来源：钢联数据



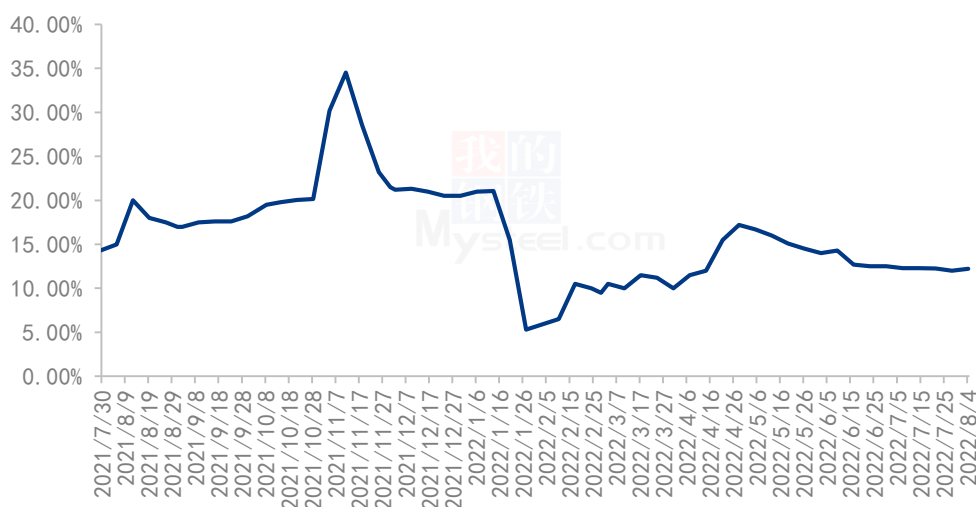
图 2 2022 年 CBOT 糙米价格走势

## 第二章 国内稻米供需格局

### 2.1 全国米厂平均开机率分析

本周全国米厂平均开工率 12.2%左右，较上周变化不大，大米走货缓慢，米企开机保持低位，预计下周仍维持低开工率。

2022年全国米厂平均开机率



数据来源：钢联数据

图 3 2021-2022 年全国大米主产区米厂平均开机率

### 2.2 国储拍卖情况

表 4 稻谷最低收购价 8 月 2 日 (2018-2021 年) 交易结果

单位：数量：吨；价格：元/吨

品种	计划数量	成交数量	成交率	最高价	最低价	平均价
粳稻	302425	1297	0.43%	2660	2660	2660
中晚籼稻	300900	1000	0.33%	2480	2480	2480
早籼稻	0	-	-	-	-	-
合计	603325	2297	0.38%	2660	2480	2570

数据来源：国家粮食交易中心

本周国储拍卖投拍 1 次，共计投放稻谷 60 万吨，粳稻、中晚籼稻各投放 30 万

吨，早籼稻停拍，其中粳稻成交 0.13 万吨，中晚籼稻成交 0.1 万吨，成交率 0.38%，较上周成交率下降 0.8 个百分点，本次成交率创今年新低，主体参与有限，大部分地区仍以流拍结束。

## 第三章副产品和相关产品情况

### 3.1 副产品行情回顾

表 5 大米副产品行情回顾

地区	油糠 (元/斤)			毛碎米 (元/斤)			稻壳 (元/吨)		
	上周	本周	涨跌	上周	本周	涨跌	上周	本周	涨跌
黑龙江	1.35	1.35	0	1.35	1.35	0	330	330	0
吉林	1.45	1.45	0	1.40	1.30	-0.10	350	350	0
辽宁	1.48	1.48	0	1.52	1.52	0	460	460	0
江苏	1.42	1.42	0	1.38	1.38	0	560	560	0
湖南	1.48	1.48	0	1.48	1.48	0	550	550	0
湖北	1.54	1.54	0	1.48	1.48	0	540	540	0
安徽	1.50	1.48	-0.02	1.40	1.40	0	580	580	0
江西	1.50	1.60	0.10	1.42	1.42	0	500	550	50

数据来源：钢联数据

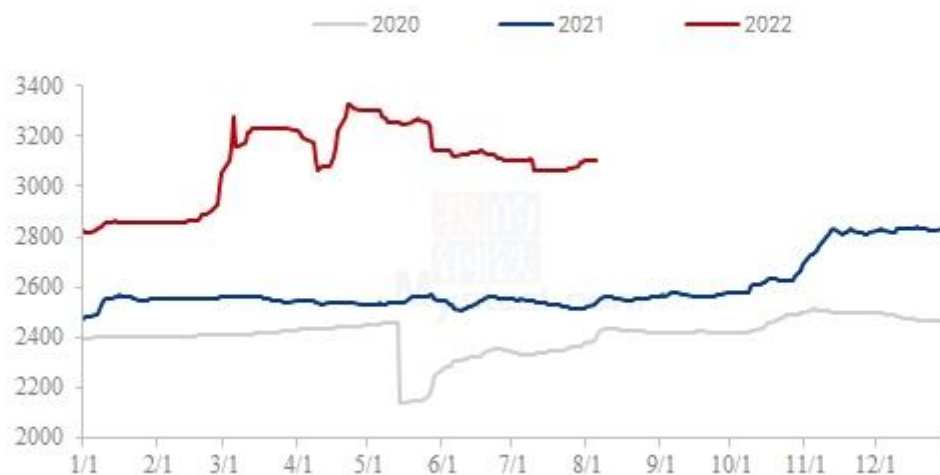
全国米企开机率依旧较低，大米副产品产量变化不大，价格基本稳定；截至本周四（8月4日）北方粳油糠主流价格 1.35-1.45 元/斤，南方籼油糠主流价格 1.42-1.60 元/斤。北方毛碎主流价格 1.35-1.52 元/斤，南方毛碎主流价格 1.40-1.48 元/斤。北方稻壳出厂主流价格 330-450 元/吨，南方稻壳出厂主流价格 500-600 元/吨。

### 3.2 相关产品情况回顾

截至本周（7月29日-8月4日）全国小麦市场均价在 3075 元/吨，较上周（7月22日-7月28日）3075 元/吨，上涨 25 元/吨，涨幅 0.81%。

本周小麦市场价格先涨后跌，市场观望氛围浓厚。周初制粉企业原粮收购积极，收购价格不断上涨，市场价格陆续接近粮商收购成本价后，粮商积极出货，落袋为安。市场粮源流通充足，但现阶段面粉订单不足以支撑企业大幅开机，原粮量增价跌，小麦市场再次迎来下跌行情。预计下周小麦继续下行空间不大，小幅震荡调整。

2020年-2022年主产区小麦价格走势（元/吨）

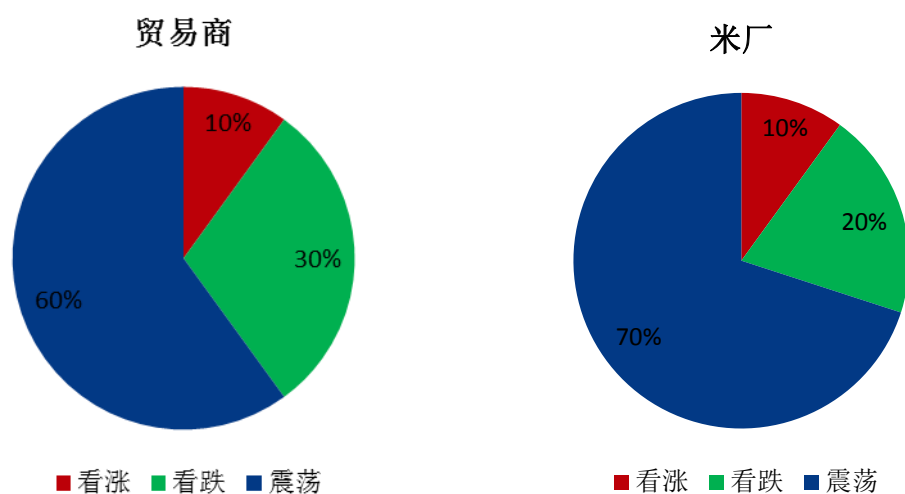


数据来源：钢联数据

图4 小麦主产区市场价格

## 第四章 市场心态解读

### 4.1 籼稻市场心态解读



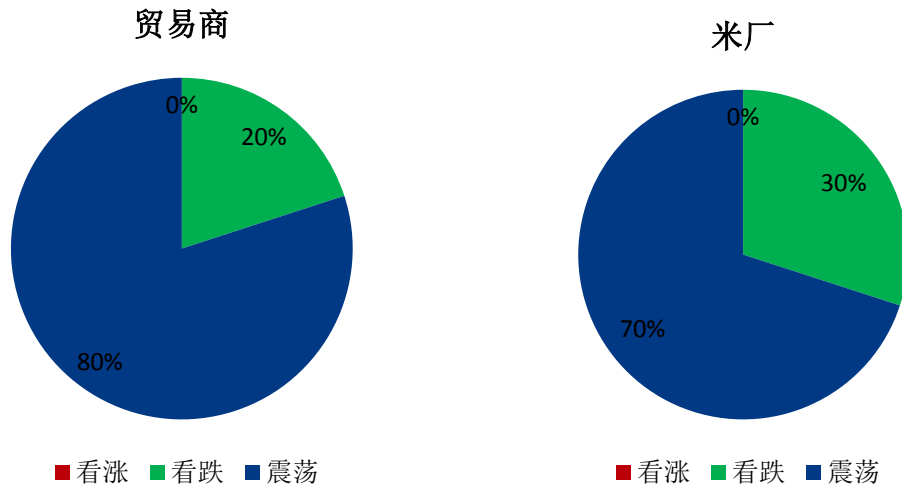
数据来源：钢联数据

图5 贸易商与米厂心态解读（籼稻）

样本数量：贸易商 10，米厂 10。

本周粳稻谷市场调研得知，业者心态较上周变化不大，观望心态仍旧占据市场主导。早稻收购基本结束，中稻上市即将临近。终端需求暂未起色，业者谨慎操作。

#### 4.2 粳稻市场心态解读



数据来源：钢联数据

图 6 贸易商与米厂心态解读（粳稻）

样本数量：贸易商 10，米厂 10。

本周粳稻谷市场调研得知，贸易商和米厂认为新粮上市前稻谷价格难有上涨，基本弱势运行为主，新作上市时间临近，贸易商和米企处理库存为主，贸易商存在甩货的情况。

## 第五章 大米后市影响因素分析



图 6 大米后市价格影响因素分析

### 影响因素分析：

**开工：**开工率低迷，需求清淡； **产量：**产量较低，米厂订单有限

**库存：**库存不高，米企接单加工； **需求：**天气炎热，进入淡季

**成本：**成本高企，对价格支撑明显； **出口：**出口订单稳定，后市利好

**总结：**米厂新单有限，大米走货缓慢，后市价格在成本支撑下稳定为主。

### 影响因素及影响力值说明

5	重大利好	-5	重大利空
4	明显利好	-4	明显利空
3	一般利好	-3	一般利空
2	小幅利好	-2	小幅利空
1	弱势利好	-1	弱势利空

注：以对价格的影响力确定利好利空因素，该因素的影响力指标是通过与市场人士充分沟通后结合市场客观情况进行的综合数值判定。

## 第六章 稻米市场走势分析预测

粳米预测：短期粳米价格稳定为主，大米走货非常缓慢，短期米企仍以处理库存为主，预计月底走量能有所增加，但价格变化不大。

籼米预测：籼稻米市场目前供应充足，但需求较低。天气炎热，终端提升难度较大，市场多有价无市，业者参与度降至低位。预计近期将延续低迷态势。



数据来源：钢联数据

图 7 主要品种大米均价走势预测

资讯编辑：陈丽君 0533-7026579

岳姝帆 0533-7027156

资讯监督：王涛 0533-7026866

资讯投诉：陈杰 021-26093100