

辣椒市场

周度报告

(2022.7.28-2022.8.4)



Mysteel 农产品

编辑：于双双

电话：0533-7026606

邮箱：yushuangshuang@mysteel.com

传真：0533-26093064

我的
钢铁
Mysteel.com

农产品

辣椒市场周度报告

(2022. 7. 28–2022. 8. 4)

研究方法及标准

报告中的数据皆为本机构自有的调研数据，我们通过与市场业内人士的电话交流、在线交流、实地调研等方式对报告中数据进行验证和修正，以力求真实的反馈市场情况，并给出相应的结论，为客户的决策提供必要的帮助和参考。

报告可信度及声明

Mysteel 农产品力求以最详实的信息为客户提供指导与帮助，但对于据此报告做出的任何商业决策可能产生的风险，本机构不承担任何法律责任。

目 录

辣椒市场周度报告.....	- 2 -
本周核心观点.....	- 2 -
第一章 本周市场行情回顾	- 2 -
第二章 本周产区行情动态	- 2 -
第三章 本周辣椒市场库存分析	- 5 -
第四章 辣椒市场利润分析.....	- 7 -
第五章 辣椒相关替代品.....	- 9 -
第六章 辣椒销区走货情况.....	- 10 -
第七章 下周市场心态调研.....	- 11 -
第八章 辣椒市场后市展望.....	- 12 -



本周核心观点

本周国内干辣椒市场成交局面表现一般，价格高位震荡运行。目前国内新冠疫情有反复迹象，多城市出现阳性病例，对干辣椒走货带来利空。另外，目前随着新疆小高辣干椒供应量逐渐增加，进口辣椒价格也有所下滑，均对国内库存干辣椒带来影响。目前产区冷库持货商出货心态增强，部分产区价格有松动迹象。

第一章 本周市场行情回顾

表 1 辣椒市场主要指标情况汇总

	类型	上周	本周	涨跌	备注
供应	三樱椒库存量 (万吨)	10.10	9.89	0.21	走货一般
	加工厂 (万吨)	0.04	0.04	0.00	加工及批发市场需求 均有不同程度减弱
需求	批发市场 (万吨)	0.16	0.18	0.02	
利润	金乡	1.45	1.75	0.30	销售价格稳定

注：表中为价格并非绝对价格，多数采取主流价格，与最高价和最低价均有一定差距。实际成交过程中，根据实际质量有浮动。

第二章 本周产区行情动态

2.1 国内辣椒主产区周度成交情况分析

表 2 辣椒市场周度价格汇总

单位：元/斤

省份	地区	品种	类型	规格	本周	上周	涨跌
山东	金乡	三樱椒	库内	上通	12.70	12.55	-0.15
	德州	三樱椒	库内	上通	11.60	11.60	0.00
	临颖	三樱椒	库内	上通	11.80	11.80	0.00
	柘城	三樱椒	晒椒	上通	12.80	12.80	0.00
内蒙古	内黄	新一代	库内	上通	13.50	13.50	0.00
	通辽	北京红	库内	好货	5.85	5.85	0.00
印度	港口	s17		剪把	13.80	13.50	-0.30
				去把	16.00	16.50	0.00

注：表中为价格并非绝对价格，多数采取主流价格，与最高价和最低价均有一定差距。实际成交过程中，根据实际质量有浮动。

山东：山东省金乡地区本周辣椒市场成交局面一般。成交低迷主要原因还是归结于当地辣椒价格偏高，终端接受能力有限。目前客商拿货以批发市场为主，拿货寥寥。导致当地持货商出货心态略有松动，但成交局面依旧未见好转。

河南（临颍+柘城）：本周河南产区辣椒成交情况偏弱。河南柘城辣椒价格整体偏高，成交量少，多以刚需客户按需采购为主；河南临颍产区货源供应量大，目前持货商出货意愿较强，但金乡辣椒价格下滑之后，销区客户采购转向谨慎，目前成交表现偏弱。

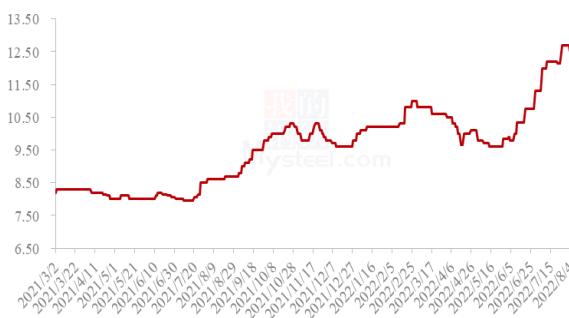
河南内黄：本周河南安阳地区辣椒价格稳定运行。虽然新一代产区受雨水影响减产量大，但目前价格高位，终端接受能力差。目前多小单成交为主。

内蒙古：本周内蒙古产区大辣椒走货量本周有所减少，日走货量约 200 吨左右。目前持货商稍有盈利，但要价高位，导致终端采购心态有所减缓。

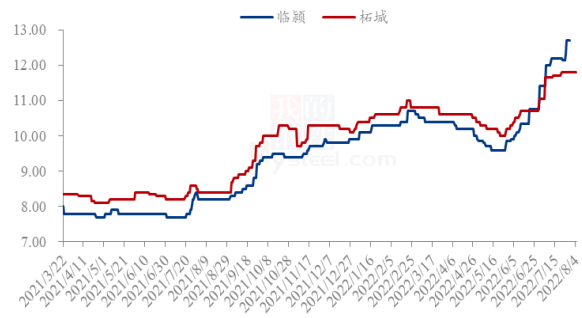
印度：本周黄岛港印度辣椒成交局面一般。印度方价格近期有下调调整，但依旧未刺激国内采购积极性，新疆小高辣上市量增加，且与印度辣椒价格悬殊较大，贸易商新疆考察采购客户逐渐增加，青岛港印度椒交易量有限。

2.2 国内辣椒主产区周度价格分析

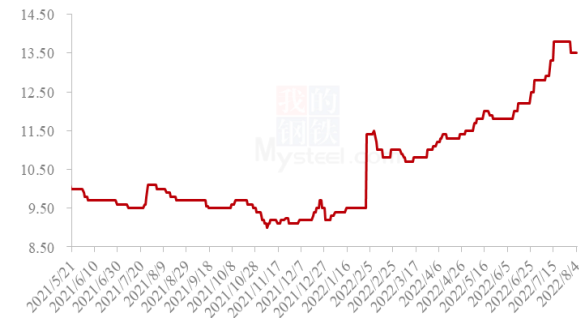
2021年-2022年山东金乡三樱椒价格走势（元/斤）



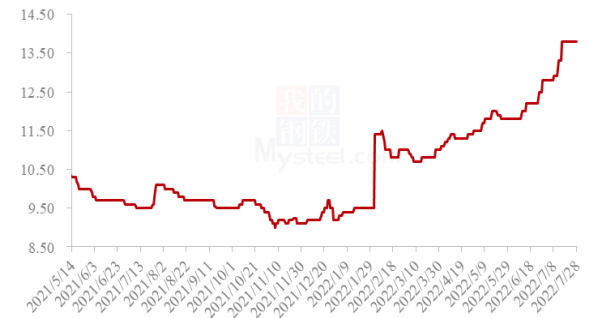
2021年-2022年河南三樱椒价格走势（元/斤）



2021年-2022年黄岛港印度s17剪把价格走势图（元/斤）



2021年-2022年黄岛港印度s17剪把价格走势图（元/斤）



来源：钢联数据

图 1 国内辣椒主产区价格走势

山东：本周山东金乡冷库三樱椒，上通货，价格参考 12.55 元/斤，较上周下跌 0.15 元/斤，跌幅 1.18%。金乡辣椒因价格成交偏慢，客户拿货意向不强，另外受新赛季辣椒上市冲击，目前冷库持货商出货心态渐浓，价格有松动迹象。

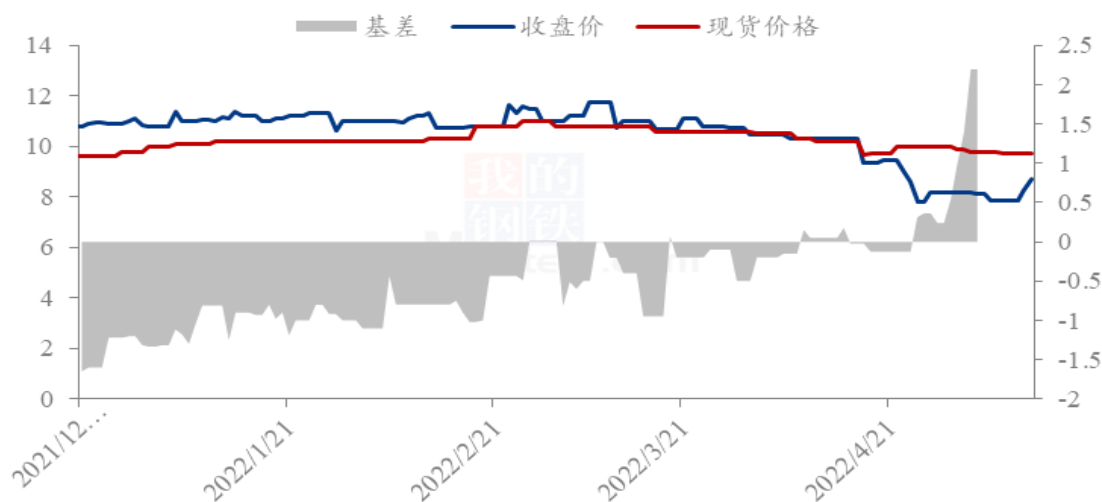
河南：本周河南产区辣椒价格小幅上扬。其中河南柘城，冷库三樱椒，上通货，价格参考 12.80 元/斤，价格稳定；河南漯河临颍，冷库三樱椒，上通货，价格参考 11.90 元/斤，本周价格稳定。随着山东金乡辣椒价格下调，河南成交价格也有部分松动，但整体稳定。

内蒙古：本周内蒙古产区辣椒价格略有上调。截至本周四，内蒙古通辽北京红上通货，价格参考 5.85 元/斤，价格较上周持稳运行。

印度椒：本周黄岛港印度辣椒价格略有松动，但成交依旧不旺。截至本周四，港口 s17，剪把，参考 13.50 元/斤，价格较上周下降 0.30 元/斤，降幅 2.34%。

2.3 辣椒线上交易平台与现货基差分析

2021年-2022年辣椒线上交易平台与现货基差统计



来源：钢联数据

图2 辣椒线上交易平台与现货基差统计

目前牡丹盘暂无交易，无数据更新。

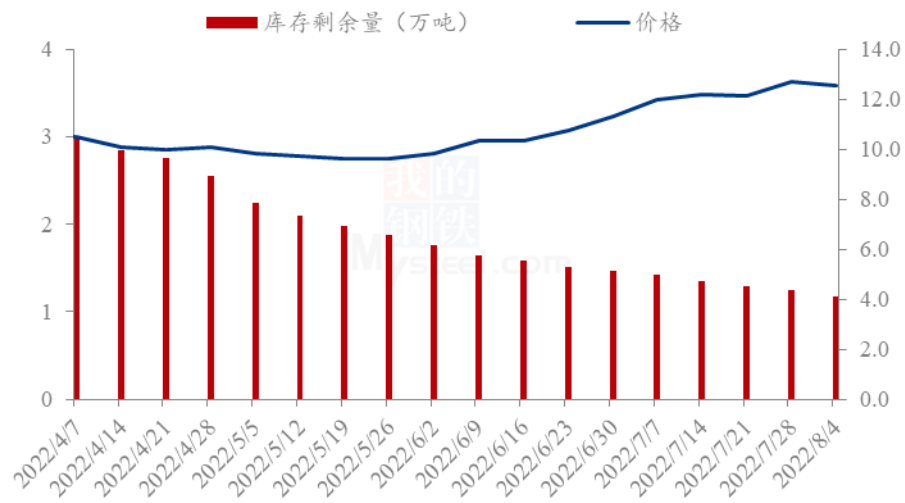
第三章 本周辣椒市场库存分析

国内三樱椒主产区库存数量持续稳定在 14.6 万吨，较去年同期减少 1.9 万吨，同比降幅 11.52%。

山东产区 2021 年库存辣椒约 3.1 万吨，较去年同期增加 0.6 万吨，2021 库存椒花皮约 0.8 万吨，好货占比 2.3 万吨。

河南临颖产区 2021 年库存辣椒约 9 万吨，较去年同期减少 2 万吨，降幅 18.18%。

2022年金乡周度库存剩余量与价格对比

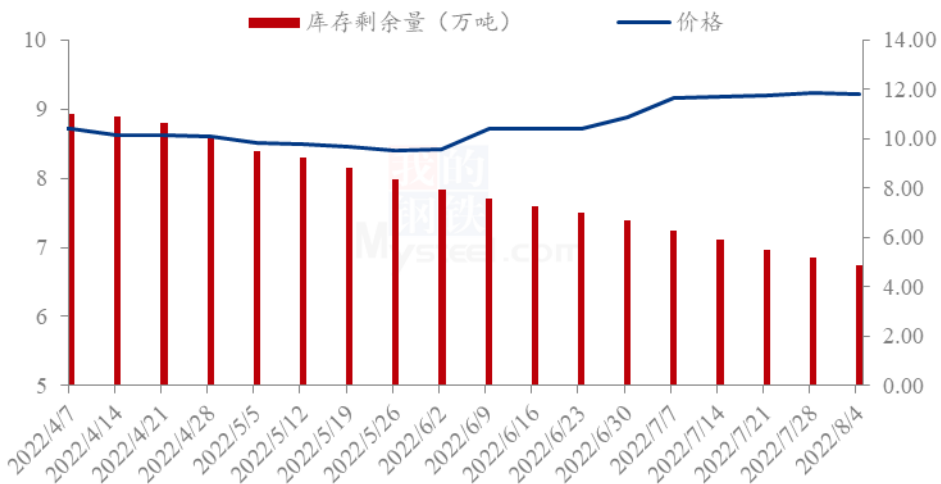


来源：钢联数据

图 3 2022 年金乡周度库存剩余量与价格对比

从目前走货情况来看，本周山东产区库存剩余量约 1.17 万吨，本周走货约 0.08 万吨，库存剩余 37.74%。金乡辣椒价格处于高位水平，但因去年受灾影响，今年金乡辣椒质量一般，价格高质量差，导致终端接受能力一般。出货力度偏缓。

2022年临颖周度库存剩余量与价格对比



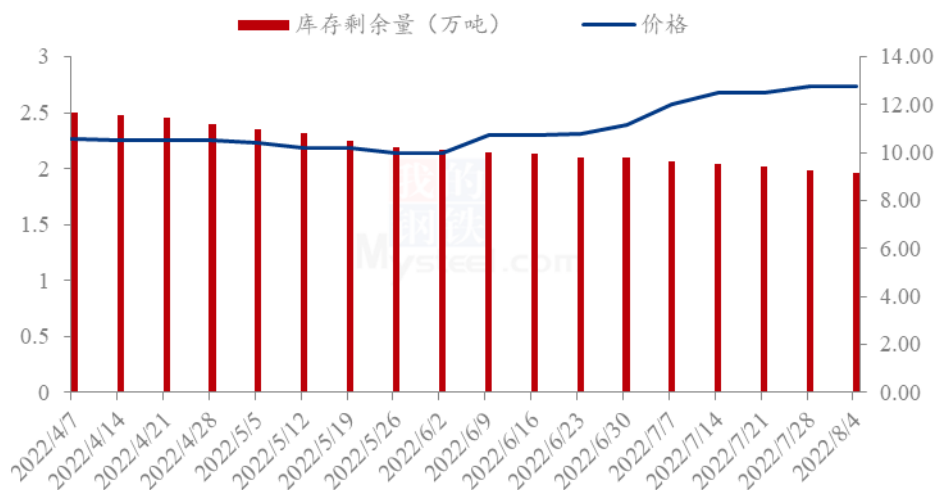
来源：钢联数据

图 4 2022 年临颖周度库存剩余量与价格对比

从目前走货情况来看，本周河南临颖产区库存剩余量 6.75 万吨左右，本周走货量

约 0.11 万吨，库存剩余占比 75.00%。临颍产区目前库存剩余量基本与去年持平，但今年因价格较高，走货情况一般。目前市场客户以刚需小单交易为主。

2022年柘城库存剩余量与价格对比



来源：钢联数据

图 5 2022 年河南柘城周度库存剩余量与价格对比

从目前走货情况来看，本周河南柘城产区库存剩余量 1.97 万吨左右，本周走货量约 0.02 万吨，库存剩余量约 78.60%。柘城辣椒价格高位运行，多有刚需客户拿货，近期柘城成交量极少。

第四章 辣椒市场利润分析

2021年-2022年山东存储商利润对比

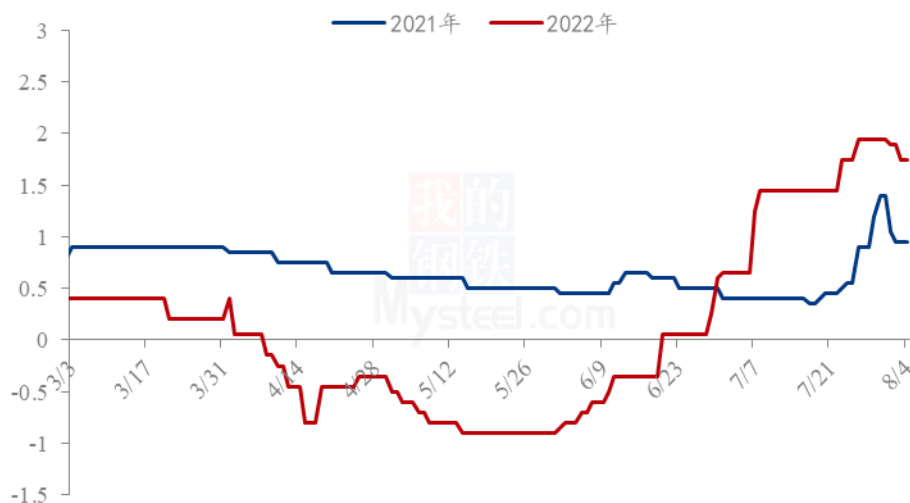


图 6 山东金乡库存辣椒利润

上图为山东金乡冷库三樱椒上通货利润对比图，从图中可以看出，本周金乡冷库存储上利润本周出现下滑趋势。主要是因为存储成本的增加及实际交易价格下移影响。截至本周四，山东金乡上通货，成交均价参考 12.55 元/斤。

2021年-2022年河南存储商利润对比

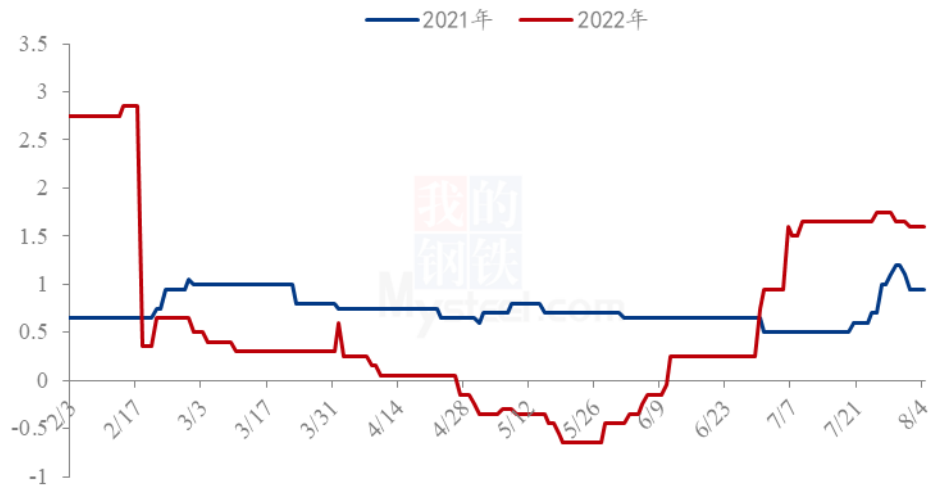


图 7 河南临颖库存辣椒利润

上图为河南临颖冷库三樱椒上通货利润对比图，从图中可以看出，目前河南漯河临颖产区存储商利润也出现相应下调。主要随着进入新的月份，存储成本增加。目前临颖产区价格变化不大，个别交易灵活成交。

第五章 辣椒相关替代品

中国生姜主产区主流价格统计(元/斤)

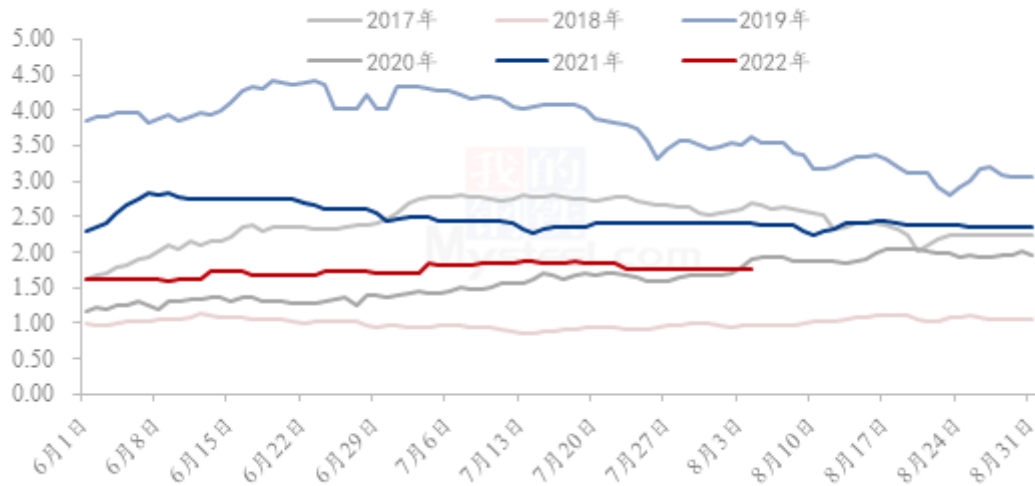


来源：钢联数据

图 8 中国生姜主产区主流价格走势

本周大姜产区生姜价格震荡偏强运行。本周大姜市场每日货源供应整体不算多，农户进入大培土阶段，市场上货量有限，国内市场客商拿货积极性尚可，有序补充所需货源，走货速度稳中偏快，整体交易较为活跃，成交量尚可。昌邑琨福市场本周主流洗姜均价 2.14 元/斤，较上周下跌 0.93%。安丘黑埠子市场泥姜本周交易均价在 1.10 元/斤，较上周下跌 3.51%。

山东金乡红蒜一般混级收购价格统计 (单位: 元/斤)



来源: 钢联数据

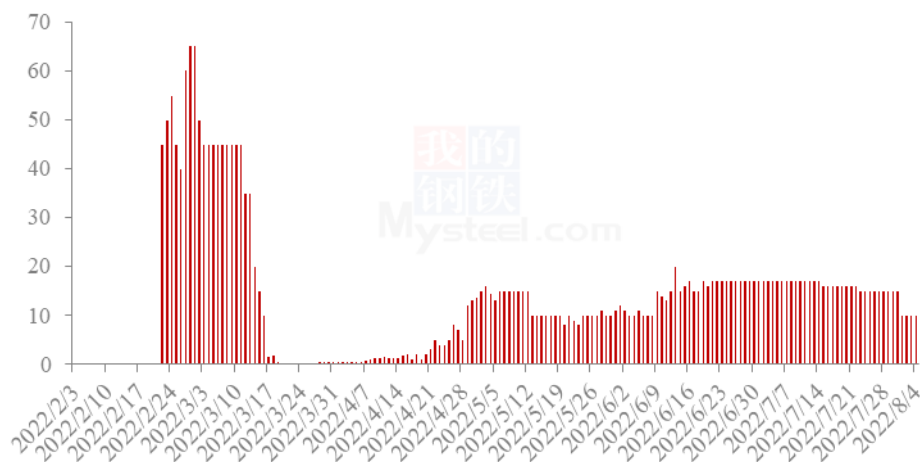
图 9 中国大蒜收购价格指数图

山东金乡本周大蒜价格偏弱运行, 杂交红蒜一般混级周均价在 1.76 元/斤, 环比下跌 0.01 元/斤。本周金乡解封, 市场正常交易, 但菏泽副产区仍受曹县疫情影响。周度上车辆平均在 60-80 车之间, 收家维持在 10-30 家左右。货源供应增加以及收家进一步减少令交投活跃度遇冷降温。

第六章 辣椒销区走货情况

本周, Mysteel 农产品继续监测国内 18 个批发市场样本, 了解到目前各销区辣椒走货均表现不畅, 销售订单同比明显下降。

2022年江苏邳州市场辣椒日度走货量（吨）



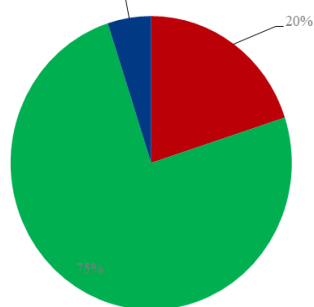
来源：钢联数据

图 10 2022 年江苏邳州市场干辣椒走货量跟踪

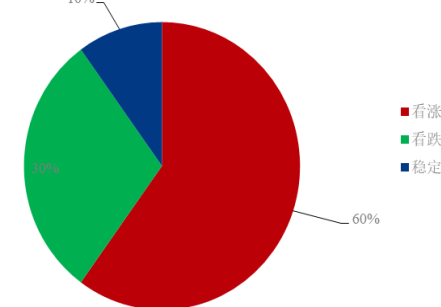
江苏邳州辣椒市场本周走货情况依旧表现平淡，市场日走货量约 3-5 车。目前市场以印度进口椒为主，价格高位，终端采购不积极。

第七章 下周市场心态调研

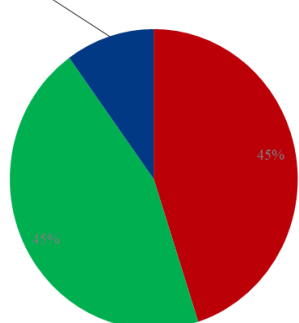
经纪人对于辣椒下月走势观点



下游企业对于辣椒下月走势观点



贸易商对于辣椒下月走势观点



市场对于辣椒下月走势观点

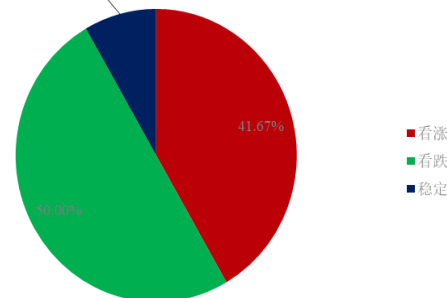


图 11 市场心态调研统计

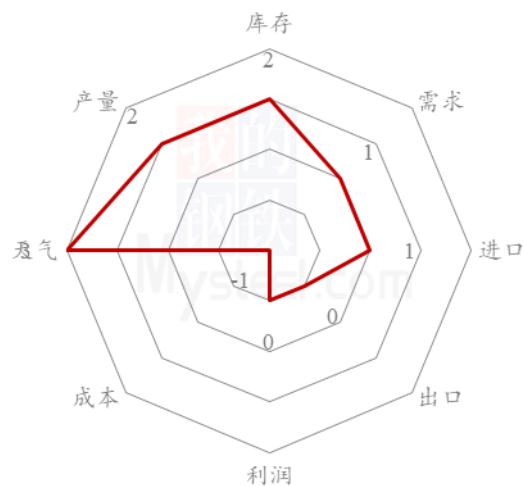
本周【我的农产品网】统计了 45 家样本企业对下周苹果价格的看法，其中存储商 20 家，经纪人 15 个，下有企业 10 家。

从统计情况来看，有 41.67% 的看涨心态，50.00% 看跌心态，8.33% 的看稳心态。

综上所述，市场人士对于目前高价辣椒普遍不认可，接受能力差。Mysteel 农产品认为，随着新季辣椒上市及进口辣椒价格下滑影响，国内库存辣椒价格短期继续上涨势头不大，持货商出货积极性会继续增加，价格或有小幅下滑空间。

第八章 辣椒后市展望

辣椒后市价格影响因素分析



影响因素分析

供应：目前河南、山东两地库存辣椒余量约 9.89 万吨。库存接近去年同期水平。

市场需求：目前批发市场采购积极性不高，多数按需采购为主。

影响因素及影响力值说明

5	重大利好	-5	重大利空
4	明显利好	-4	明显利空
3	一般利好	-3	一般利空
2	小幅利好	-2	小幅利空

1	弱势利好	-1	弱势利空
<p>注：以对价格的影响力确定利好利空因素，该因素的影响力指标是通过与市场人士充分沟通后结合市场客观情况进行的综合数值判定。</p>			

2020年-2022年三樱椒主产区辣椒价格走势（元/斤）

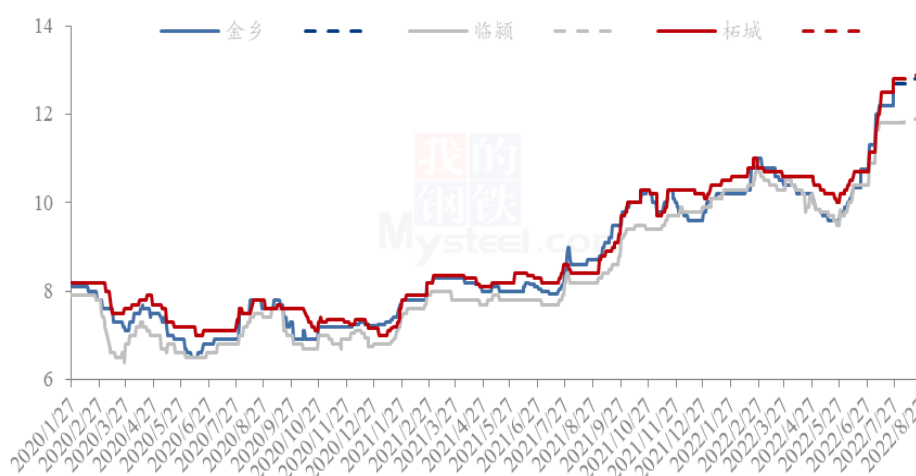


图 11 2020 年-2022 年全国三樱椒主产区价格走势对比图

来源：钢联数据

本周国内三樱椒市场成交局面表现偏弱，价格高位震荡运行。目前国内干辣椒价格高位背景下，终端接货能力一般。首先，上一轮补货仍在消化中，新单成交多以小单刚需采购为主；其次，新冠疫情影响，现在西南部分主要销区走货寥寥；另外目前国内新疆小高辣上市量增加，叠加印度辣椒价格下调影响。目前国内山东及河南两地干辣椒库存接近 10 万吨，库存量较去年相当，按照目前消化进度来看，新货上市前库存消化完毕尚有难度。目前持货商出货心态较为积极，成交价格略有松动迹象。Mysteel 农产品认为，短期国内三樱椒市场辣椒价格整体高位震荡为主，或在近期多空影响下价格窄幅下滑，但产区减产较为明显，价格下滑空间有限。

资讯编辑：于双双 0533-7076606

资讯监督：王 涛 0533-7026866

资讯投诉：陈 杰 021-26093100